INFORME N° 016-2019-MTC/34.11.01/ADPJ

Recibido Conforme GSM
Fecha:

A	:	**GUSTAVO ADOLFO SAN MARTIN CASTILLO** Sub Director de Deportes
DE	:	**ALVARO DEL POZO JACOBS** Especialista II en Competiciones Deportivas Grupo 1 – Acuáticos
ASUNTO	:	Informe Final de Natación en JJPP Lima 2019
REF.	:	Anexo 1. Libro de Resultados para Natación. Anexo 2. Formulario de Transferencia de Bienes (74 artículos). Anexo 3. Formulario de Transferencia de Bienes (14 artículos). Anexo 4. Correo sobre piso antideslizante azul. Anexo 5. Oficio N 582-FDPN-2019 del 03 de septiembre de 2019. Anexo 6. Reporte de atletas que hicieron marca A para Tokio 2020. Anexo 7. Reporte de atletas que hicieron marca B para Tokio 2020. Anexo 8: Reporte de la Comisión Técnica de Natación UANA.
FECHA	:	Lima, 23 de octubre de 2019

Tengo el agrado de dirigirme a Usted, en relación al asunto de la referencia, a fin de informar el balance final del desarrollo de las competencias de Natación en el marco de los XVIII Juegos Panamericanos Lima 2019. Esta disciplina se desarrolló en la sede Centro Acuático de la VIDENA, en el distrito de San Luis, del 06 al 10 de agosto de 2019.

I. ANTECEDENTES

En la LI Asamblea General de la Organización Deportiva Panamericana (actualmente Panam Sports Organization), que se llevó a cabo el 11 de octubre del 2013, Lima fue elegida como sedes para los XVIII Juegos Panamericanos del 2019 y Sextos Juegos Parapanamericanos, en virtud del cual se suscribió el Acuerdo de Responsabilidades y Obligaciones para la organización de dichos juegos, entre Panam Sports Organization, el Comité Olímpico Peruano, la Municipalidad Metropolitana de Lima y el Instituto Peruano del Deporte.

Con fecha 21 de febrero del 2015, mediante Decreto Supremo N° 002-2015-MINEDU, se crea el "Proyecto Especial para la Preparación y Desarrollo de los XVIII Juegos Panamericanos del 2019", en el ámbito del Ministerio de Educación.

Mediante Resolución Suprema N° 006-2015-MINEDU, confirmada por el Decreto Supremo N° 023-2017-MINEDU, se declaró de interés nacional la organización y realización de los XVIII Juegos Panamericanos y VI Juegos Parapanamericanos del 2019, a desarrollarse en la ciudad de Lima, entre los meses de julio y setiembre.

VºBº
Álvaro Del Pozo

Con fecha 06 de enero del 2017, mediante Decreto Legislativo N°1335, se modificó la entidad a cargo del desarrollo de la infraestructura, equipamiento y las operaciones para los XVIII Juegos Panamericanos y VI Juegos Parapanamericanos – Lima 2019", transfiriéndolo al Ministerio de Transportes y Comunicaciones.

Av. Del Aire cuadra 8 (Par), Puerta N° 1, Distrito de San Luis, Código Postal 30 - Lima
Sede de la Villa Deportiva Nacional (VIDENA), Edificio del Albergue Deportivo, Primer Piso
Teléfono 717-3274

Mediante el Addendum al Acuerdo de Responsabilidades y Obligaciones para la organización de los XVIII Juegos Panamericanos Lima del 2019 de fecha 14 de setiembre del 2017, se decidió modificar y/o adicionar nuevos derechos y obligaciones para las partes integrantes del Acuerdo, todo en beneficio de los Juegos Panamericanos Lima 2019.

Con fecha 11 de octubre de 2017, mediante Resolución Ministerial N° 1000-2017-MTC/01, aprueban el Manual de Operaciones del "Proyecto Especial Para la preparación y desarrollo de los XVIII Juegos Panamericanos del 2019 y VI Juegos Parapanamericanos". En el artículo 31° señala que la Gerencia de Operaciones es el órgano de línea responsable de la gestión de las acciones y actividades relacionadas, entre otros, con los deportes, sedes deportivas, alojamiento, relaciones internacionales, transporte, seguridad, servicios médicos, alimentación, limpieza y manejo de residuos sólidos para el desarrollo de los Juegos.

El Proyecto Especial para la preparación y desarrollo de los XVIII Juegos Panamericanos del 2019, es el encargado de establecer la propuesta del plan de sedes de competencia y entrenamiento para el evento con el objetivo de obtener aprobación de Panam Sports (antes Organización Deportiva Panamericana – ODEPA).

Los XVIII Juegos Panamericanos del 2019 Lima 2019 se realizaron entre el 26 de julio y el 11 de agosto de 2019. Se desarrollaron 39 deportes y 61 disciplinas, de las cuales 21 dieron oportunidad de clasificar o sumar puntos para los Juegos Olímpicos Tokio 2020.

Panam Sports aprobó los planes en cuanto al programa y calendario deportivo, las cuotas por deporte y totales, incluyendo oficiales técnicos de delegación, respecto a los Juegos Panamericanos.

Las Confederaciones Panamericanas (CP) / Federaciones Internacionales (FI) establecen las reglas y regulaciones para la práctica de cada deporte, en todas sus disciplinas, modalidades y categorías, incluyendo las mismas que forman parte del programa deportivo de los XVIII Juegos Panamericanos y VI Juegos Parapanamericanos Lima 2019.

La Federación Internacional de Natación (FINA, por sus siglas en francés) es el órgano rector del deporte a nivel Mundial para las disciplinas de Natación, Natación en Aguas Abiertas, Natación Artística, Clavados y Water Polo.

La FINA está empoderada por 209 miembros de las Federaciones Nacionales alrededor del mundo y las 5 Organizaciones Continentales, también reconocida por el Comité Olímpico Internacional (COI). La FINA establece las reglas y regulaciones para la práctica del deporte, en todos sus modalidades y categorías, incluyendo las mismas que forman parte del programa deportivo de los Juegos Panamericanos Lima 2019.

La organización continental reconocida por la FINA para el continente americano es la Unión Americana de Natación (UANA), encargada de la conducción de las cinco disciplinas acuáticas en Juegos Panamericanos Lima 2019.

Información general de Natación:

- La cuota de atletas fue de 350, pero no se usó completa.
- La sede fue el Centro Acuático de la VIDENA (CAC), ubicada en el distrito de San Luis, Lima.
- Las fechas de competencia fueron del 06 al 10 de agosto, en dos sesiones cada día.
- La Delegada Técnica Internacional designada por la UANA fue la Srta. Sonia O'Neal, de Barbados.

V°B° Alvaro Del Pozo

Av. Del Aire cuadra 8 (Par). Puerta N° 1. Distrito de San Luis. Código Postal 30 - Lima
Sede de la Villa Deportiva Nacional (VIDENA). Edificio del Albergue Deportivo. Primer Piso
Teléfono 717-3274

II. ANÁLISIS:

1. Aspectos generales

a. Funciones del *Sport Manager*

i) Liderar el plan operacional de Natación, asegurando que la competencia deportiva tenga la organización y la dirección correcta según las reglas y regulaciones de las Federaciones Nacionales e Internacionales y de Panam Sports.

ii) Estar en permanente coordinación con el Presidente UANA, el Sr. Dale Neuburger (USA); con el Directos Ejecutivo de la UANA, el Sr. Gregory Eggert; con la Delegada Técnica Internacional de Natación, la Srta. Sonia O'Neal, y con el Presidente de la Federación Deportiva Peruana de Natación (FDPN), el Sr. Carlos Eduardo Tabini Pareja.

iii) Realizar reuniones diarias al inicio y fin de cada día con el personal bajo su responsabilidad para coordinar, supervisar y analizar, tomándose las medidas necesarias sobre el trabajo realizado.

iv) Liderar, asesorar y gestionar todo en cuanto al escenario de competencia (Field of Play), espacios de entrenamiento o calentamiento, espacios de atletas y espacios de oficiales técnicos (todas las áreas de Competiciones Deportivas - SCO).

v) Coordinar con las demás áreas funcionales y/o unidades las necesidades de la disciplina para el correcto desarrollo de las competencias:

(1) Equipamiento deportivo – Operaciones deportivas (SPO).
(2) Presentaciones deportivas (SPP).
(3) Servicios deportivos (SSR).
(4) Seguridad (SEC).
(5) Tecnología (TEC).
(6) Protocolo (PRT).
(7) Ceremonias (CER).
(8) Transporte (TRA).
(9) Servicios al espectador (EVS).
(10) Ticketing (TIK).
(11) Operación de Sedes (VEO).
(12) Gestión de Villas (VIL).
(13) Acomodación (ACC).
(14) *Timing and Scoring* – Atos (TSR).
(15) Catering (CAT).
(16) Limpieza y Residuos sólidos (CAW).
(17) Servicios Médicos (MED).
(18) Control Antidopaje (DOP).
(19) Transmisiones – Broadcast (BRD).
(20) Personal (WKF).
(21) Operaciones de Prensa (PRS).
(22) Logística (LOG).
(23) Overlay (OVL).
(24) Llegadas y Salidas (AAD).
(25) Acreditación (ACR).
(26) Servicios de Traducción (LNG).
(27) *Look of the Games* (LOK).
(28) Mantenimiento (MNT).
(29) Relaciones con los comités (NCR).

vi) Contribuir al desarrollo y finalización del programa de competencia, en relación a identificar elementos específicos de la competición deportiva. Proveer información técnica y requisitos a la planificación operacional de las sedes de competencia y entrenamiento.

vii) Confirmar con la Delegada Técnica Internacional el equipamiento deportivo necesario para la competencia deportiva y la sede de entrenamiento. Brindar soporte en el proceso de procura instalación y administración de dicho equipamiento durante el desarrollo de Lima 2019.

V°B° Alvaro Del Pozo

Av. Del Aire cuadra 8 (Par), Puerta N° 1, Distrito de San Luis, Código Postal 30 - Lima
Sede de la Villa Deportiva Nacional (VIDENA), Edificio del Albergue Deportivo, Primer Piso
Teléfono 717-3274

viii) Confirmar con la Delegada Técnica Internacional el número de oficiales técnicos y voluntarios requeridos, así como definir los roles de cada uno de estos, así como brindar soporte a la UANA y la FDPN en la identificación de los oficiales técnicos internacionales y nacionales, respectivamente.

ix) Contribuir al desarrollo de las políticas y procedimientos específicos para Natación y asegurar que todas las políticas y procedimientos establecidos para Lima 2019 sean cumplidos durante el desarrollo de los Juegos.

x) Realizar otras funciones durante la preparación y desarrollo de los XVIII Juegos Panamericanos, de acuerdo a las habilidades y/o competencias profesionales, a fin de garantizar la ejecución eficiente de los citados Juegos.

b. Entrenamientos

i) El compromiso de Lima 2019 con Panam Sports estipula que las disciplinas tuvieran 5 días de entrenamiento previo a la competencia, y se planificó de acuerdo a este lineamiento. Los entrenamientos de Natación se llevaron a cabo del 01 al 05 de agosto, en horario abierto, de 08:00 a 22:00 horas. Los Comités Olímpicos Nacionales (CONs) participantes tenían la opción de entrenar en cualquier horario, de acuerdo a las necesidades de los atletas.

ii) Natación entrenó en la misma sede de competencia Centro Acuático de la VIDENA (CAC), para reconocimiento de la sede y adaptación al escenario de competencia: temperatura del agua, podios de partida, banderines de espalda, entre otros.

iii) Los responsables de la sede fueron:
   (1) Por Deportes (SPT) / Competiciones Deportivas (SCO): Alvaro Del Pozo Jacobs, *Sport Group Manager* de Acuáticos y *Sport Manager* de Natación y Aguas Abiertas.
   (2) Por Operación de Sedes (VEO): Juan Carlos Fajardo, *Venue Manager* CAC.
   (3) Por Operación de Recinto: Javier Ramírez, *Precinct Manager* de la VIDENA.

iv) La sede ofreció instalaciones y equipamiento deportivo de talla mundial, por ende compatible con las necesidades técnicas de la disciplina, según lo acordado con la UANA y los requisitos de Panam Sports.

v) Los horarios estipulados se cumplieron sin mayores inconvenientes. Esto, a pesar que los entrenamientos de Natación se realizaban en los mismos días que las competencias de Clavados. Siempre que hubo competencias de Clavados, la piscina principal estuvo cerrada para los entrenamientos de Natación. La piscina de calentamiento estuvo abierta de acuerdo al horario.

vi) A continuación se presentan los cronogramas de entrenamiento, los cuales incluyen lo planificado del 01 al 10 de agosto, en los cuales los entrenamientos durante días de competencia se hacían antes y/o después de las sesiones, cerrando siempre las piscinas a la medianoche:

01, 02, 04 y 05 de agosto de 2019		
Horas	**Piscina Principal**	**2nda Piscina**
08:00 - 09:30	Abierto	Abierto
09:30 - 12:30	**Cerrado**	Abierto
12:30 - 18:30	Abierto	Abierto
18:30 - 22:00	**Cerrado**	Abierto

Visto Bueno
Alvaro Del Pozo

Av. Del Aire cuadra 8 (Par), Puerta Nº 1, Distrito de San Luis, Código Postal 30 - Lima
Sede de la Villa Deportiva Nacional (VIDENA), Edificio del Albergue Deportivo, Primer Piso
Teléfono 717-3274

sábado, 03 de agosto de 2019		
Horas	**Piscina Principal**	**2nda Piscina**
08:00 - 09:30	Abierto	Abierto
09:30 - 15:00	**Cerrado**	Abierto
15:00 - 18:30	Abierto	Abierto
18:30 - 22:00	**Cerrado**	Abierto

martes, 06 de agosto de 2019		
Horas	**Piscina Principal**	**2nda Piscina**
08:00 - 10:40	Abierto	Abierto
10:40 - 11:00	**Cerrado**	Abierto
11:00 - 14:15	Competencia	Abierto
14:15 - 20:10	Abierto	Abierto
20:10 - 20:30	**Cerrado**	Abierto
20:30 - 22:45	Competencia	Abierto
22:45 - 00:00	Abierto	Abierto

miércoles, 07 de agosto de 2019		
Horas	**Piscina Principal**	**2nda Piscina**
08:00 - 10:40	Abierto	Abierto
10:40 - 11:00	**Cerrado**	Abierto
11:00 - 14:15	Competencia	Abierto
14:15 - 20:10	Abierto	Abierto
20:10 - 20:30	**Cerrado**	Abierto
20:30 - 22:30	Competencia	Abierto
22:30- 00:00	Abierto	Abierto

jueves, 08 de agosto de 2019		
Horas	**Piscina Principal**	**2nda Piscina**
08:00 - 10:40	Abierto	Abierto
10:40 - 11:00	**Cerrado**	Abierto
11:00 - 14:15	Competencia	Abierto
14:15 - 20:10	Abierto	Abierto
20:10 - 20:30	**Cerrado**	Abierto
20:30 - 23:00	Competencia	Abierto
23:00 - 00:00	Abierto	Abierto

viernes, 09 de agosto de 2019		
Horas	**Piscina Principal**	**2nda Piscina**
08:00 - 10:40	Abierto	Abierto
10:40 - 11:00	**Cerrado**	Abierto
11:00 - 14:15	Competencia	Abierto
14:15 - 20:10	Abierto	Abierto
20:10 - 20:30	**Cerrado**	Abierto
20:30 - 22:30	Competencia	Abierto
22:30 - 00:00	Abierto	Abierto

V°B°
Alvaro Del Pozo

Av. Del Aire cuadra 8 (Par), Puerta N° 1, Distrito de San Luis, Código Postal 30 - Lima
Sede de la Villa Deportiva Nacional (VIDENA), Edificio del Albergue Deportivo, Primer Piso
Teléfono 717-3274

sábado, 10 de agosto de 2019		
Horas	**Piscina Principal**	**2nda Piscina**
08:00 - 10:40	Abierto	Abierto
10:40 - 11:00	**Cerrado**	Abierto
11:00 - 14:15	Competencia	Abierto
14:15 - 20:10	Abierto	Abierto
20:10 - 20:30	**Cerrado**	Abierto
20:30 - 22:30	Competencia	Abierto
22:30 - 00:00	Abierto	Abierto

c. Competencia

i) Sede de competencia: Centro Acuático de la VIDENA, distrito de San Luis, provincia y departamento de Lima.

ii) Fechas: Del 06 al 10 de agosto de 2019, en la mañana las eliminatorias y en las noches finales.

iii) Los responsables de la sede fueron:
   (1) Por Deportes (SPT) / Competiciones Deportivas (SCO): Alvaro Del Pozo Jacobs, *Sport Group Manager* de Acuáticos y *Sport Manager* de Natación y Aguas Abiertas.
   (2) Por Operación de Sedes (VEO): Juan Carlos Fajardo, *Venue Manager* CAC.
   (3) Por Operación de Recinto: Javier Ramírez, *Precinct Manager* de la VIDENA.

iv) Cronograma de competencia:

Fecha	Sesión	Horario	Evento	Género	Etapa
6-ago	Sesión 1	11:00 - 12:30	Damas 400m Libre	Femenino	Series
			Varones 400m Libre	Masculino	Series
			Damas 100m Pecho	Femenino	Series
			Varones 100m Pecho	Masculino	Series
			Damas 200m Mariposa	Femenino	Series
			Varones 200m Mariposa	Masculino	Series
	Sesión 2	20:30 - 22:45	Damas 400m Libre	Femenino	Finales A y B
			Varones 400m Libre	Masculino	Finales A y B
			Damas 100m Pecho	Femenino	Finales A y B
			Varones 100m Pecho	Masculino	Finales A y B
			Damas 200m Mariposa	Femenino	Finales A y B
			Varones 200m Mariposa	Masculino	Finales A y B
			Damas 4x100m Posta Libre	Femenino	Final
			Varones 4x100m Posta Libre	Masculino	Final
7-ago	Sesión 3	11:00 - 12:30	Damas 200m Libre	Femenino	Series
			Varones 200m Libre	Masculino	Series
			Damas 100m Mariposa	Femenino	Series
			Varones 100m Mariposa	Masculino	Series
			Damas 200m Espalda	Femenino	Series
			Varones 200m Espalda	Masculino	Series
			Mixto 4x100m Posta Libre	Mixto	Series

VºBº Alvaro Del Pozo

Av. Del Aire cuadra 8 (Par), Puerta Nº 1, Distrito de San Luis, Código Postal 30 - Lima
Sede de la Villa Deportiva Nacional (VIDENA), Edificio del Albergue Deportivo, Primer Piso
Teléfono 717-3274

7-ago	Sesión 4	20:30 - 22:30	Damas 200m Libre	Femenino	Finales A y B
			Varones 200m Libre	Masculino	Finales A y B
			Damas 100m Mariposa	Femenino	Finales A y B
			Varones 100m Mariposa	Masculino	Finales A y B
			Damas 200m Espalda	Femenino	Finales A y B
			Varones 200m Espalda	Masculino	Finales A y B
			Mixto 4x100m Posta Libre	Mixto	Final
8-ago	Sesión 5	11:00 - 13:00	Damas 100m Libre	Femenino	Series
			Varones 100m Libre	Masculino	Series
			Damas 200m Pecho	Femenino	Series
			Varones 200m Pecho	Masculino	Series
			Damas 100m Espalda	Femenino	Series
			Varones 100m Espalda	Masculino	Series
			Damas 800m Libre	Femenino	Series lentas
			Varones 800m Libre	Masculino	Series lentas
			Mixto 4x100m Posta Combinada	Mixto	Series
	Sesión 6	20:30 - 23:00	Damas 100m Libre	Femenino	Finales A y B
			Varones 100m Libre	Masculino	Finales A y B
			Damas 200m Pecho	Femenino	Finales A y B
			Varones 200m Pecho	Masculino	Finales A y B
			Damas 100m Espalda	Femenino	Finales A y B
			Varones 100m Espalda	Masculino	Finales A y B
			Damas 800m Libre	Femenino	Serie rápida
			Varones 800m Libre	Masculino	Serie rápida
			Mixto 4x100m Posta Combinada	Mixto	Final
9-ago	Sesión 7	11:00 - 12:00	Damas 50m Libre	Femenino	Series
			Varones 50m Libre	Masculino	Series
			Damas 400m Comb. Individual	Femenino	Series
			Varones 400m Comb. Individual	Masculino	Series
	Sesión 8	20:30 - 22:30	Damas 50m Libre	Femenino	Finales A y B
			Varones 50m Libre	Masculino	Finales A y B
			Damas 400m Comb. Individual	Femenino	Finales A y B
			Varones 400m Comb. Individual	Masculino	Finales A y B
			Damas 4x200m Posta Libre	Femenino	Final
			Varones 4x200m Posta Libre	Masculino	Final
10-ago	Sesión 9	11:00 - 13:00	Damas 1500m Libre	Femenino	Series lentas
			Damas 200m Comb. Individual	Femenino	Series
			Varones 200m Comb. Individual	Masculino	Series
			Varones 1500m Libre	Masculino	Series lentas
			Damas 4x100m Posta Comb.	Femenino	Series
			Varones 4x100m Posta Comb.	Masculino	Series
	Sesión 10	20:30 - 22:30	Damas 1500m Libre	Femenino	Serie rápida
			Damas 200m Comb. Individual	Femenino	Finales A y B
			Varones 200m Comb. Individual	Masculino	Finales A y B
			Varones 1500m Libre	Masculino	Serie rápida
			Damas 4x100m Posta Comb.	Femenino	Final
			Varones 4x100m Posta Comb.	Masculino	Final

V°B°
Alvaro Del Pozo

Av. Del Aire cuadra 8 (Par), Puerta N° 1, Distrito de San Luis, Código Postal 30 - Lima
Sede de la Villa Deportiva Nacional (VIDENA), Edificio del Albergue Deportivo, Primer Piso
Teléfono 717-3274

v) Instalación del escenario de competencia (FOP) para entrenamientos y competencias se realizó de manera correcta y oportuna en dos etapas, de acuerdo a lo planificado.

Primera Etapa:	Habilitación de entrenamientos desde el 01 de agosto.
Fecha de instalación:	31/07/2019
Hora inicio:	22:00 horas
Hora final:	01:00 horas del 01/08/2019
Alcance:	Remoción de plataforma de Natación Artística (Overlay). Instalación de banderines de Natación (Myrtha Pools). Instalación de partidores de Natación (Myrtha Pools). Instalación de paneles de llegada de Natación (Infraestructura). Instalación de postes de cámaras para postas (Infraestructura).
Segunda Etapa:	Habilitación de competencias desde el 06 de agosto.
Fecha de instalación:	05/08/2019
Hora inicio:	22:30 horas
Hora final:	05:00 horas del 06/08/2019
Alcance:	Desmontaje de torre de Broadcasting de Clavados (Overlay). Redistribución de las alfombras antideslizantes (Deportes). Distribución final de prismas de auspiciadores (*Look of the Games*).

Todos los procesos de instalación, tanto de la adecuación parcial para los entrenamientos como de la adecuación final para competencias, se realizaron bajo las indicaciones del equipo de Competiciones Deportivas – Deportes (SCO/SPT). Todas las áreas funcionales aquí indicadas participaron en estos procesos a través de sus proveedores o de manera directa.

vi) No se realizó un desmontaje propiamente dicho porque la sede fue usada posteriormente para el desarrollo de Para Natación en los Juegos Parapanamericanos. Aun así, hubo una redistribución de los pisos antideslizante dada la configuración del siguiente Deporte (Para Natación).

d. *Layouts* finales

i) El Centro Acuático de la VIDENA tiene 4 niveles, pero solo 3 de ellos fueron usados en la operación de los Juegos Panamericanos:

(1) Sótano 1, nivel donde están las 3 piscinas de la sede, así como muchas áreas deportivas:
- (a) Vestuarios y servicios higiénicos de atletas.
- (b) Centro de información deportivo.
- (c) Fisioterapia.
- (d) Zona de calentamiento.
- (e) Control antidopaje.
- (f) Vestuarios de oficiales técnicos.
- (g) Lounge de oficiales técnicos.
- (h) Sala de reuniones de oficiales técnicos
- (i) Sala de reuniones de la UANA.
- (j) Almacenes deportivos.
- (k) Oficina de la gestión deportiva.

(2) Piso 1, nivel donde se encontraba la sala de descanso de los atletas y un vomitorio de acceso a las tribunas de los atletas.

(3) Piso 2, nivel superior donde se encontraban las posiciones de cámaras biomecánicas y el acceso superior a las tribuna de aletas.

Vo Bo
Alvaro Del Pozo

Av. Del Aire cuadra 8 (Par), Puerta N° 1, Distrito de San Luis, Código Postal 30 - Lima
Sede de la Villa Deportiva Nacional (VIDENA), Edificio del Albergue Deportivo, Primer Piso
Teléfono 717-3274

Imagen 01: Piso 2, nivel superior – Centro Acuático de la VIDENA

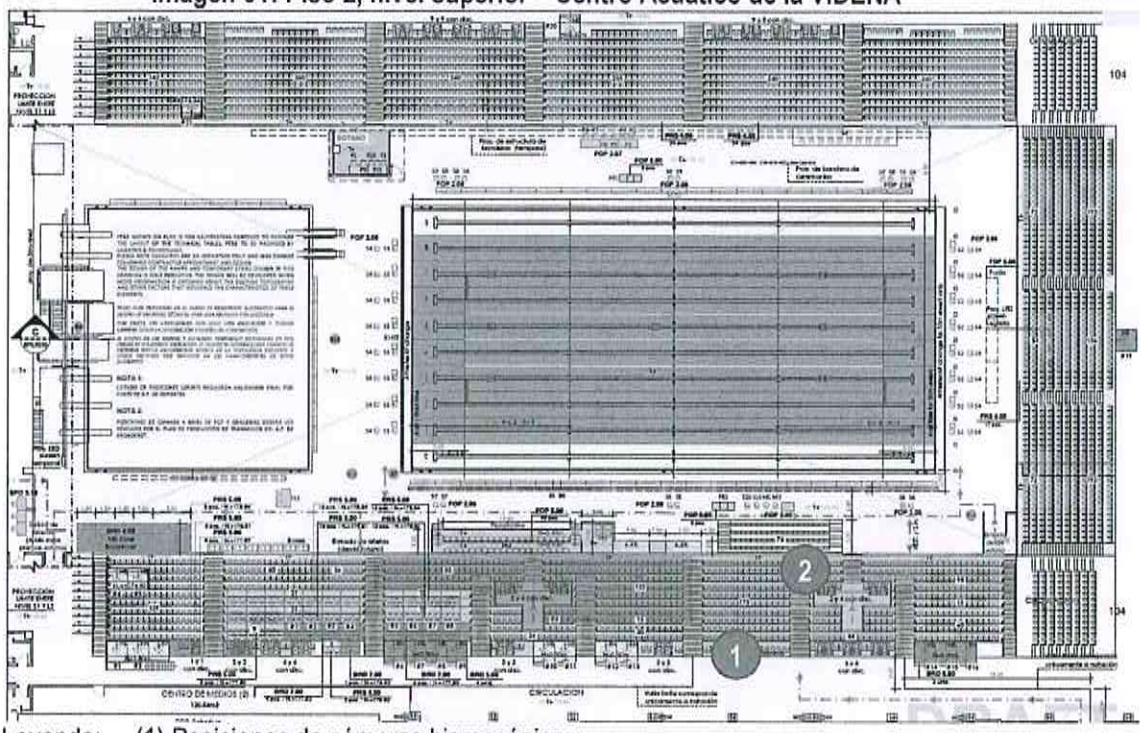

Leyenda: (1) Posiciones de cámaras biomecánicas.
(2) Tribuna de atletas.

Imagen 02: Piso 1, nivel intermedio – Centro Acuático de la VIDENA

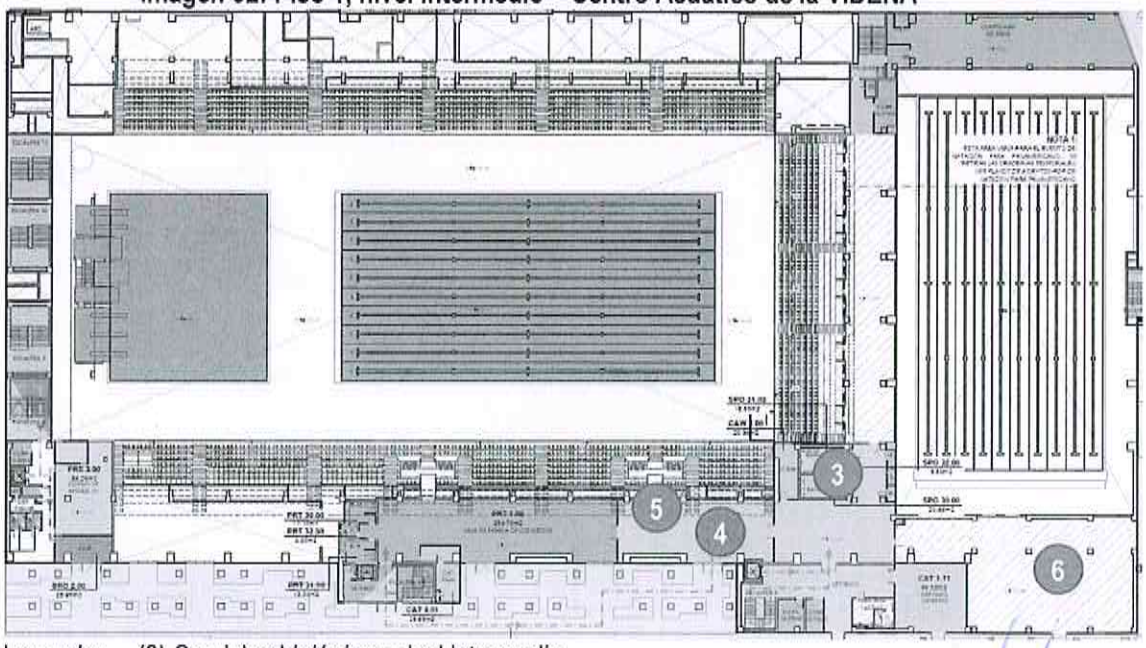

Leyenda: (3) Servicios higiénicos nivel intermedio.
(4) Sala de descanso de atletas.
(5) Vomitorio con acceso a tribuna de atletas.
(6) Sala de reuniones técnicas (Congresillo Técnico).

Vº Bº
Alvaro Del Pozo

Av. Del Aire cuadra 8 (Par), Puerta Nº 1, Distrito de San Luis, Código Postal 30 - Lima
Sede de la Villa Deportiva Nacional (VIDENA), Edificio del Albergue Deportivo, Primer Piso
Teléfono 717-3274

Imagen 03: Sótano 1, nivel inferior – Centro Acuático de la VIDENA

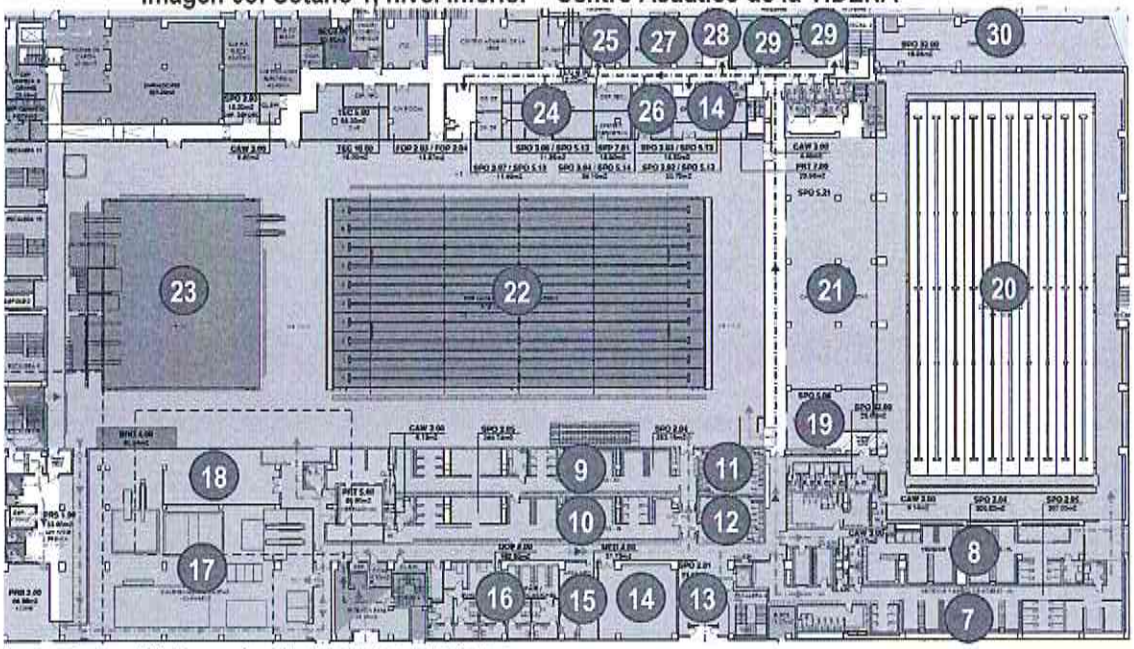

Leyenda:
(7) Camerino 1 de atletas - Mujeres.
(8) Camerino 2 de atletas - Hombres.
(9) Camerino 3 de atletas - Mujeres.
(10) Camerino 4 de atletas - Hombres.
(11) Servicios higiénicos mujeres.
(12) Servicios higiénicos hombres.
(13) Entrada principal de atletas y Centro de Información Deportivo.
(14) Área de fisioterapia para atletas.
(15) Servicios Médicos (tópicos).
(16) Estaciones de control antidopaje.
(17) Dryland (entrenamiento en seco de Clavados).
(18) Cámara de llamado para eventos de 100, 200, 400, 800, 1500 o relevos 4x100.
(19) Cámara de llamado para eventos de 50 metros.
(20) Piscina de calentamiento.
(21) Área de delegaciones, de calentamiento en seco y de piscinas de agua fría.
(22) Piscina de competencia.
(23) Piscina de Clavados.
(24) Oficina de Deportes (gestión de competición deportiva).
(25) Sala de Jurado de Apelación.
(26) Sala de reuniones de la UANA.
(27) Sala de reuniones de los oficiales técnicos.
(28) Sala de descanso de los oficiales técnicos.
(29) Vestuario de oficiales técnicos.
(30) Almacén de equipamiento deportivo.

V°B°
Alvaro Del Pozo

Av. Del Aire cuadra 8 (Par), Puerta N° 1, Distrito de San Luis, Código Postal 30 - Lima
Sede de la Villa Deportiva Nacional (VIDENA), Edificio del Albergue Deportivo, Primer Piso
Teléfono 717-3274

e. Organigrama de Deportes - CAC

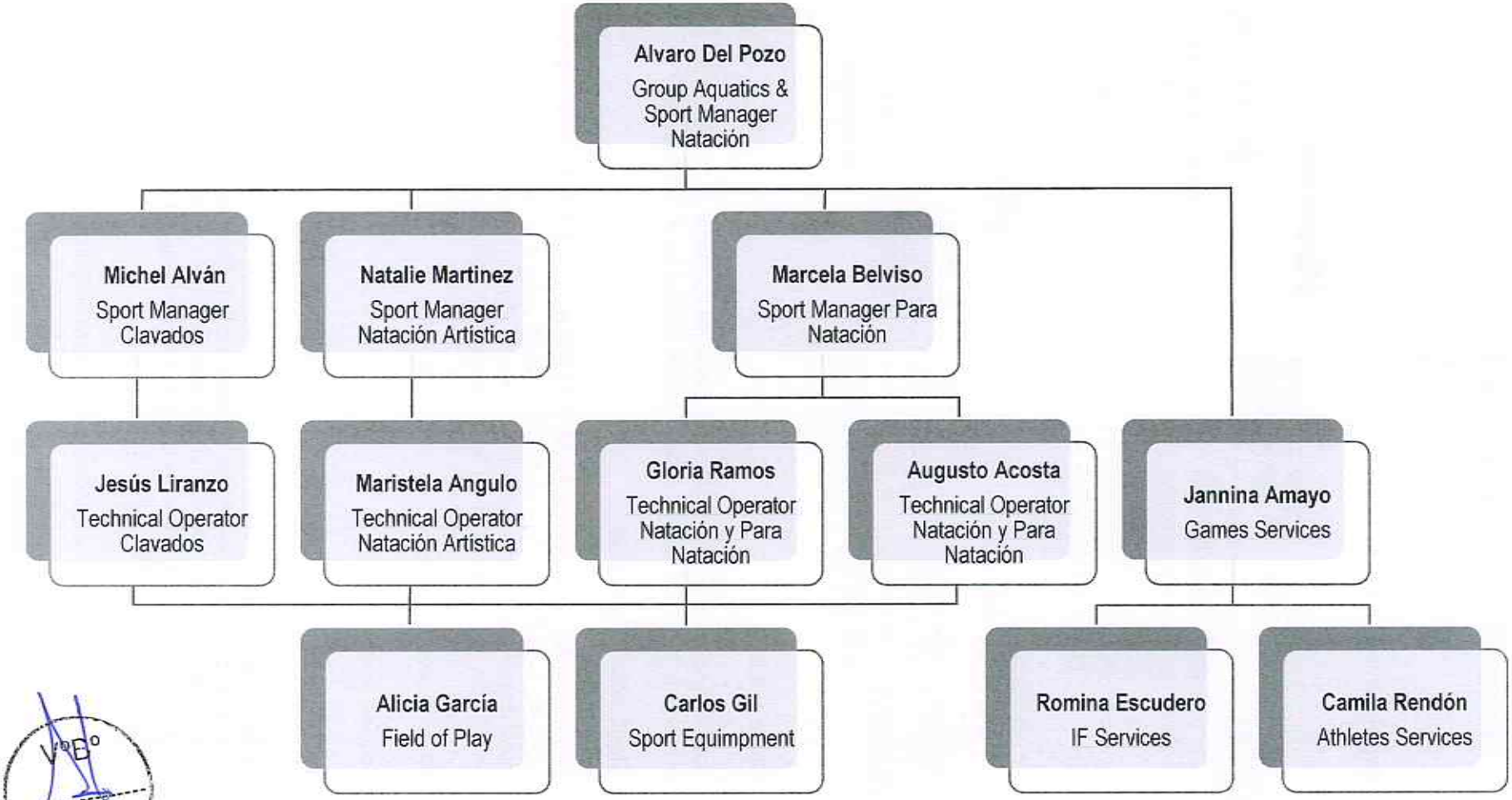

V°B°
Alvaro Del Pozo

Av. Del Aire cuadra 8 (Par), Puerta N° 1, Distrito de San Luis, Código Postal 30 - Lima
Sede de la Villa Deportiva Nacional (VIDENA), Edificio del Albergue Deportivo, Primer Piso
Teléfono 717-3274

f. Organigrama de la sede

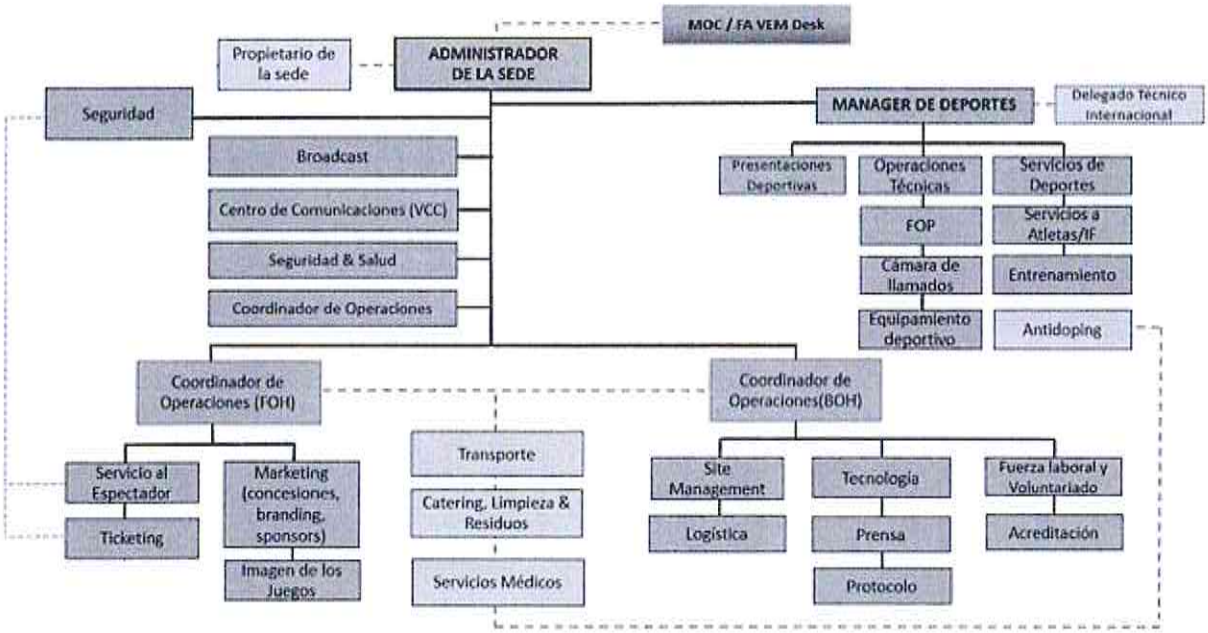

g. Cuota de atletas

Natación tuvo una cuota asignada de 350 atletas para participar en 36 eventos de medallas, pero al final participaron 320 nadadores de 37 países, distribuidos en 165 hombres y 155 mujeres.

h. Clasificación a Tokio 2020

La disciplina de Natación en los Juegos Panamericanos Lima 2019 fue clasificatoria a los Juegos Olímpicos Tokio 2020 al ser un evento seleccionado para hacer marcas válidas. De manera similar que el proceso clasificatorio a Lima 2019, Tokio 2020 tiene dos niveles de marcas mínimas: marcas "A" y marcas "B", siendo la primera la que otorga clasificación directa. Los nadadores que lograron marcas "B" en Lima 2019 deberán esperar al proceso de distribución de cupos por parte de la FINA, después de descontar a los que hicieron marcas "A" y a los que entran por universalidad.

2. Previo a los Juegos

a. Publicaciones

(1) Manuales Técnicos

Proporciona información técnica detallada sobre la disciplina en los Juegos Panamericanos Lima 2019. Incluye información operativa de interés para los equipos participantes. La publicación de Natación se realizó a finales de noviembre de 2018, posterior a ello hubo cambios en las siguientes fechas:

- 30 de enero de 2019:
  - Actualización del Cronograma de Competencia en las secciones 5.4 y 5.5.
- 28 de marzo de 2019:
  - Actualización de información de los Congresillos Técnicos.

VºBº Alvaro Del Pozo

Av. Del Aire cuadra 8 (Par), Puerta Nº 1, Distrito de San Luis, Código Postal 30 - Lima
Sede de la Villa Deportiva Nacional (VIDENA), Edificio del Albergue Deportivo, Primer Piso
Teléfono 717-3274

(2) Guía de Equipos

Proporciona información muy específica de los deportes, como los procesos antes, durante y después de la competencia. La publicación se realizó a inicio del mes de julio y fue distribuido a distintos Comités Olímpicos Nacionales por intermedio del área de publicaciones y relaciones a los CONs.

(3) Memorando de Entendimiento (MOU, por sus siglas en inglés)

El presente documento tuvo como objetivo describir y comunicar las responsabilidades del Comité Organizador de los XVIII Juegos Panamericanos Lima 2019 (Lima 2019) y la Unión Americana de Natación (UANA) para la organización y desarrollo de los XVIII Juegos Panamericanos Lima 2019.

Este Memorando de Entendimiento hasta antes del evento tuvo modificaciones con el objetivo de optimizar los recursos de la organización, con el consentimiento de las partes involucradas a fin de tener un documento correcto para los XVIII Juegos Panamericanos Lima 2019. Las versiones en español e inglés fueron firmadas el 10 de agosto.

Durante la ejecución del evento, Lima 2019 y la UANA cumplieron los acuerdos de MOU, teniendo como resultado un gran nivel de desarrollo de la Natación en el programa panamericano.

(4) Cronograma de actividades de competencia detallado (DCAS, por sus siglas en inglés)

El DCAS (*Detail Competition Activities Schedule*) fue una herramienta muy productiva para la realización del minuto a minuto del evento, el cual permitió involucrar el trabajo de todas las áreas funcionales para la ejecución de su actividades durante la competencia.

Las principales áreas usuarias del DCAS fueron: Ceremonias de Premiación (indicaba una hora muy exacta en el que se llevarían a cabo las premiaciones y permitía preparar a presentadores como banderas), Transmisiones (BRD – para la transmisión en vivo en función a horarios más precisos), Operaciones de Prensa (PRS) y Operación de Sede (VEO).

El DCAS, fue realizado por el Sport Manager en coordinación con la DTI. Al ser un documento de constante actualización, durante Juegos hubo pequeños ajustes, los cuales fueron informados a todas las áreas involucradas para que puedan estar al tanto y el evento fluya sin ningún atraso.

b. Visitas y coordinaciones con Delegado Técnico Internacional (DTI)

La Delegada Técnica Internacional para Natación en los XVIII Juegos Panamericanos Lima 2019 fue **Sonia O'Neal** (BAR). Ella realizó una visita técnica para el seguimiento y la supervisión de los planes de todas las áreas funcionales de Lima 2019. **Fecha de visita a Lima:** 13 y 14 de mayo de 2019. Todos los gastos fueron cubiertos por Lima 2019 (alimentación, hospedaje, pasaje aéreo y traslados internos a la sedes y las oficinas).

Así, el objetivo de su visita era validar toda la información técnica elaborada por el Comité Organizador, así como la sede de competencia y resolver las dudas de todas las demás áreas funcionales. La Delegada Técnica Internacional de la disciplina evaluó las condiciones físicas de infraestructura de la sede, ajustando o mejorando la propuesta de los respectivos espacios de Competiciones Deportivas (SCO), así como los planeamientos de cada área funcional para lograr que la competencia se desarrolle lo más atractiva y con la mayor eficiencia posible.

V°B° Alvaro Del Pozo

Av. Del Aire cuadra 8 (Par), Puerta N° 1, Distrito de San Luis, Código Postal 30 - Lima
Sede de la Villa Deportiva Nacional (VIDENA), Edificio del Albergue Deportivo, Primer Piso
Teléfono 717-3274

c. Cursos y proceso de capacitación de Jueces Nacionales (NTOs, por sus siglas en inglés)

La disciplina de Natación no realizó capacitación de jueces nacionales (NTOs) dado que contaban con el número completo de jueces y la prioridad de las capacitaciones estuvo en las disciplinas que le faltaban completar el número de jueces.

d. Captación y capacitación de voluntarios específicos de Deportes

La capacitación de los voluntarios de Natación se realizó en el marco de "capacitaciones para voluntarios de Competiciones Deportivas del CAC", lo cual incluía a las otras 3 disciplinas que compartían el mismo escenario: Natación Artística, Clavados y Para Natación. En otras palabras, todas las capacitaciones del CAC se realizaron con la intención de capacitar a todos en todas las disciplinas de la sede.

Se dieron 3 capacitaciones de voluntarios de Competiciones Deportivas del CAC, siendo la tercera la correspondiente al VST (*Venue Specific Training*) de la VIDENA. Todas se realizaron con el apoyo de UNOPS para las dinámicas y se llevaron a cabo los sábados y/o domingos, con el objetivo de mejorar la asistencia de los voluntarios.

La primera capacitación se realizó el 22 de junio de 2019 en el Estadio Atlético (EAT) de la VIDENA, en la cual se dio una introducción general a Lima 2019, a los deportes acuáticos y se hizo un breve recorrido por la sede (CAC). El día sábado 06 de julio se llevó a cabo la segunda capacitación en las oficinas del Centro Acuático de la VIDENA (CAC) y se explicó de manera teórica los roles y funciones específicos de los voluntarios por cada disciplina.

La tercera capacitación a voluntarios del CAC se realizó en el marco del VST (*Venue Specific Training*) de la VIDENA, durante los días 13 y 14 de julio de 2019, en dos turnos por día. Toda la introducción se realizó en el Estadio Atlético (EAT), ya que era común para todas las áreas funcionales, seguido de un recorrido por la VIDENA, para terminar en la sede donde estaban asignados. Ya en la sede, los focos de trabajo fueron (i) hacer un recorrido a detalle por todos los espacios de Competiciones Deportivas y (ii) realizar los ejercicios específicos de cada disciplina según cada área de acción.

Objetivos de las capacitaciones:

- Informar sobre Panam Sports y las organizaciones internacionales relacionadas.
- Informar sobre la operación de Lima 2019 en la ciudad (distribución de sedes).
- Informar sobre el programa deportivo de Lima 2019.
- Presentación sobre la estructura de Deportes del CAC.
- Presentación de los clientes de Deportes.
- Informar sobre las estructuras organizacionales de la UANA.
- Informar los cronogramas de entrenamientos y competencia.
- Presentación de los planos de las sedes y la distribución de espacios de Deportes.
- Recorrido por la sede para identificar los espacios de acción.
- Informar sobre distribución de voluntarios y roles/funciones.
- Informar los datos generales de deportistas y oficiales que íbamos albergar.
- Informar su proceso de acreditación y entrega de uniformes.
- Hacer ejercicios sobre las funciones / roles que podían cubrir según las disciplinas.

V°B°
Alvaro Del Pozo

Av. Del Aire cuadra 8 (Par), Puerta N° 1, Distrito de San Luis, Código Postal 30 - Lima
Sede de la Villa Deportiva Nacional (VIDENA), Edificio del Albergue Deportivo, Primer Piso
Teléfono 717-3274

e. Inscripciones deportivas

Feche cierre de inscripciones nominales: 26 de junio de 2019. A diferencia de otras disciplinas, el proceso de inscripciones de Natación no fue un proceso sencillo. Primero, la plantilla de campos de solicitud de información que aprobó el Comité Técnico de Natación de la UANA para determinar lo que llenarían los países no contempló los de "marca clasificatoria", "fecha de marca clasificatoria" ni "evento de marca clasificatoria". Estos tres campos hubiesen marcado la diferencia al momento de las inscripciones deportivas, ya que cada Comité Olímpico estuvo a cargo de ingresar cada inscripción para cada prueba, por cada nadador. La política de Panam Sports ordena que todas las inscripciones sean validadas por el CON.

Esta situación implicó un trabajo adicional de revisión de las inscripciones deportivas del GMS que tomó alrededor de tres semanas, ya que muchas inscripciones fueron incorrectas y/o incompletas de acuerdo con el archivo de inscripciones de la UANA (OME). Es importante precisar que el archivo OME es el resultado de un proceso previo de inscripciones que realizaron las Federaciones Nacionales en el sistema *online* de la UANA y sirvió para determinar las plazas finales. Una vez que se finalizó el archivo OME, no había forma de agregar más inscripciones y marcaba el máximo de inscripciones por prueba para cada país. Cada Comité Olímpico Nacional debía replicar las mismas inscripciones en el sistema GMS de Lima 2019, dado que es un evento del circuito olímpico y no federativo.

De manera atípica para Lima 2019, por primera vez pasó que la cantidad de marcas "B" que inscribieron en el OME no fue la suficiente para poder cubrir las plazas vacantes, razón por la cual la cuota de 350 atletas quedó en 320, después de los retiros por temas propios de cada atleta.

La validación de las inscripciones deportivas se llevó a cabo cruzando la base de datos de la UANA (OME, a través de Federaciones Nacionales) con la base de datos de Lima 2019 (GMS, a través de CONs). Las tres semanas de trabajo consistió en confirmar con cada Comité Olímpico si una inscripción con diferencia estaba incorrecta y/o si una inscripción ausente era un retiro o una omisión. Todos los ajustes, de acuerdo a lo manifestado por los CONs, se replicaron en el GMS.

f. Cantidad y funciones de oficiales Internacionales y Nacionales

Adicional a la DTI, en Natación participaron 33 ITOs y 9 NTOs.

ESTRUCTURA DE JUZGAMIENTO NATACIÓN - SW	ITO	NTO
Árbitros	2	
Jueces de Partida	2	
Jueces de Estilo	4	
Jefes de Inspectores de Vueltas	2	
Inspectores de Vueltas	10	6
Oficiales Mayor	2	
Supervisor de Sala de Control	1	
Oficiales de Cámaras de Llamado	2	2
Comisión	3	
Oficiales de Reserva	4	
Anunciadores (Inglés / Español)	1	1
	33	9

VºBº Alvaro Del Pozo

Av. Del Aire cuadra 8 (Par), Puerta Nº 1, Distrito de San Luis, Código Postal 30 - Lima
Sede de la Villa Deportiva Nacional (VIDENA), Edificio del Albergue Deportivo, Primer Piso
Teléfono 717-3274

g. Sistema de clasificación de la disciplina

(1) Cuota

Según la cuota establecida por Panam Sports, de 350 nadadores, se ocupó más del 90% de las vacantes con 320 nadadores, 165 hombres y 155 mujeres, considerando las siguientes limitaciones:

Cuota por Comité Olímpico	
Masculinos	18
Femeninos	18
Total	**36**

Cuota por prueba por Comité Olímpico	
Eventos individuales	2
Eventos de relevos	1 equipo de 4

(2) Elegibilidad

Solo los CONs reconocidos por Panam Sports cuyas federaciones nacionales estuvieron afiliadas a la FINA y a la UANA pudieron inscribir competidores en los Juegos Panamericanos Lima 2019.

Para ser elegible en los Juegos Panamericanos Lima 2019, un competidor debió cumplir el reglamento de Panam Sports, las reglas de la FINA y debió ser inscrito por su CON.

La edad mínima de los nadadores que compitieron en Lima 2019 fue la misma que la edad mínima para los campeonatos mundiales juveniles de Natación de la FINA: las mujeres de 14 años y los varones de 15 años al 31 de diciembre de 2019. Los competidores más jóvenes pudieron participar si alcanzaron al menos el tiempo estándar "B" en el evento respectivo.

La nacionalidad de un competidor se determinó según el reglamento de los Juegos Panamericanos, sección IV, párrafo 3. Los atletas firmaron y entregaron el formulario de condiciones de elegibilidad del atleta.

(3) Sistema de clasificación

Periodo de clasificación: del 1 de marzo de 2018 al 30 de abril de 2019. Las siguientes competencias de Natación que se realizaron fuera del periodo de fechas de clasificación establecido también fueron específicamente aprobadas: Juegos Centroamericanos 2017 en Managua, Nicaragua; Copa de Natación UANA 2018 en Coral Springs, Florida; y los Juegos de la Mancomunidad 2018, Gold Coast, Australia.

Como país anfitrión, el Perú clasificó automáticamente en:
Masculinos: 18 competidores, pero solo usaron 14 cupos.
Femeninos: 18 competidoras, pero solo usaron 15 cupos.

Cada Comité Olímpico Nacional (CON) pudo usar los tiempos comprobados obtenidos durante el periodo de calificación que hayan alcanzado los estándares de clasificación establecidos por la Unión Americana de Natación (UANA) en una competencia reconocida por la Federación Internacional de Natación (FINA), de la lista oficial de competencias de clasificación aprobadas para los 18° campeonatos mundiales de la FINA en Gwangju, Corea del Sur.

V°B° Alvaro Del Pozo

Av. Del Aire cuadra 8 (Par), Puerta N° 1, Distrito de San Luis, Código Postal 30 - Lima
Sede de la Villa Deportiva Nacional (VIDENA), Edificio del Albergue Deportivo, Primer Piso
Teléfono 717-3274

El orden de prioridad para clasificación y selección para los Panamericanos fue el siguiente:

1) Los atletas que alcanzaron el tiempo estándar A (ver tablas de masculinos y femeninos) fueron invitados a competir. Para que cualquier CON pudiera inscribir a dos atletas en una prueba individual, ambos atletas de dicho CON debieron haber igualado o mejorado el tiempo estándar A en esa prueba. También se invitó a competir a atletas por universalidad. La regla de universalidad aplicó a aquellos CON que no tuvieron atletas con tiempos de clasificación A o B, o a los CON que no tuvieron atletas seleccionados para Lima 2019 mediante el proceso de selección en línea. Estos CON tuvieron derecho a inscribir a un atleta y/o a una atleta en los Panamericanos. Los atletas por universalidad fueron seleccionados separadamente por género.

2) Un CON que clasificó a un nadador, ya sea con tiempo estándar A o B, y que haya sido invitado a competir, mediante el sistema de universalidad dicho CON pudo inscribir a otro nadador del género opuesto a través del sistema UANA OME.

3) Se invitó a competir a atletas que solo participaron en relevos. Los CON que inscribieron equipos de relevo pudieron inscribir a un máximo de dos atletas por género solo para relevos, como parte de su equipo. Los atletas solo para relevos fueron considerados como parte de la cuota por equipo de 18 masculinos y 18 femeninos.

4) Los atletas que alcanzaron un tiempo estándar B (ver tablas de masculinos y femeninos) fueron invitados a competir ya que no se llegó a cubrir la cuota total de 350 para Lima 2019. En caso hubiesen quedado más de 28 espacios después de agregar los clasificados A y universalidad, se hubiese seleccionado a atletas de estándar B agregando los siguientes atletas de estándar B más rápidos de cada prueba, hasta que queden menos de 28 espacios. Se hubiesen agregado atletas B adicionales, uno a la vez, a las pruebas individuales basándose en el ranking de puntos de la FINA, hasta que se alcance la cuota de atletas.

Si un CON hubiese tenido un atleta con estándar de clasificación B, pero este atleta no fuese invitado a competir, entonces se hubiese permitido al CON inscribir atletas mediante la regla de universalidad (paso 2 anterior).

Con la regla de universalidad, se garantiza a cada CON una inscripción de un atleta y/o una atleta, cada uno de los cuales pudo participar en un máximo de tres pruebas individuales, sin tener un tiempo de clasificación para cualquier prueba. Si un CON no clasificó ningún atleta durante el proceso de selección, debió identificar cuáles atletas serían considerados para los lugares por universalidad dentro del sistema de inscripción en línea (OME). Un CON que inscribió atletas por universalidad en Lima 2019 no fue elegible para participar en relevos mixtos y, por lo tanto, no pudo inscribir a atletas solo para relevos.

Una vez que un nadador clasificó para al menos una prueba individual y fue invitado a Lima 2019 como atleta A o B, este atleta pudo ser inscrito y participar en otras pruebas individuales hasta un máximo de cinco pruebas individuales, sin tener un tiempo de clasificación para aquellas otras pruebas, siempre y cuando un CON tuvo una vacante en esa prueba específica. La regla de máximo de dos inscripciones por prueba y por CON igual aplicó y estos atletas no pudieron participar en un evento que ya tuviese a un atleta del CON en la prueba (al menos que ambos atletas tuvieron tiempos de clasificación A para esa prueba).

V°B°
Alvaro Del Pozo

Av. Del Aire cuadra 8 (Par), Puerta N° 1, Distrito de San Luis, Código Postal 30 - Lima
Sede de la Villa Deportiva Nacional (VIDENA), Edificio del Albergue Deportivo, Primer Piso
Teléfono 717-3274

Las inscripciones a las pruebas adicionales debieron hacerse durante el proceso OME descrito en este documento y no se permitió inscripciones a pruebas adicionales después de la fecha límite de inscripción.

Tabla de Marcas A y B para Lima 2019, Eventos Femeninos

Femeninos		
Longitud de la carrera	Tiempo estándar A	Tiempo estándar B
50 m estilo libre	25.89	27.44
100 m estilo libre	56.56	59.95
200 m estilo libre	2:03.55	2:10.96
400 m estilo libre	4:16.91	4:32.33
800 m estilo libre	8:50.99	9:24.97
1.500 m estilo libre	16:50.89	17:51.54
100 m espalda	1:03.36	1:07.17
200 m espalda	2:18.45	2:26.76
100 m pecho	1:11.11	1:15.38
200 m pecho	2:34.43	2:43.79
100 m mariposa	1:01.25	1:04.93
200 m mariposa	2:14.13	2:22.19
200 m combinado individual	2:19.99	2:28.92
400 m combinado individual	4:57.99	5:17.99

Tabla de Marcas A y B para Lima 2019, Eventos Masculinos

Masculinos		
Longitud de la carrera	Tiempo estándar A	Tiempo estándar B
50 m estilo libre	22.68	24.07
100 m estilo libre	49.80	52.79
200 m estilo libre	1:49.66	1:56.24
400 m estilo libre	3:54.44	4:08.51
800 m estilo libre	8:10.19	8:39.60
1.500 m estilo libre	15:43.36	16:39.97
100 m espalda	56.49	59.99
200 m espalda	2:02.89	2:10.26
100 m pecho	1:02.26	1:06.00
200 m pecho	2:17.52	2:25.79
100 m mariposa	53.73	56.95
200 m mariposa	2:00.54	2:07.77
200 m combinado individual	2:04.43	2:11.90
400 m combinado individual	4:27.69	4:43.79

V°B°
Alvaro Del Pozo

Av. Del Aire cuadra 8 (Par), Puerta N° 1, Distrito de San Luis, Código Postal 30 - Lima
Sede de la Villa Deportiva Nacional (VIDENA), Edificio del Albergue Deportivo, Primer Piso
Teléfono 717-3274

3.1) Relevos

Cada CON pudo inscribir un equipo en cada prueba de relevos, siempre y cuando tuviese al menos dos atletas con estándar A o B que hayan sido invitados a competir a Lima 2019. A cada CON se le permitió un máximo de dos nadadores por género solo para relevos. Los demás participantes en relevos debieron ser inscritos en al menos una prueba individual. Cualquier nadador inscrito en un evento individual pudo nadar en cualquier relevo y no necesitó un tiempo de clasificación en el estilo/distancia particular que se nadaba en el relevo para hacerlo. Los atletas exclusivos de relevos solo fueron elegibles para nadar en el/los relevo(s) y no tuvieron permitido nadar en ninguna prueba individual. Un atleta solo de relevos debió participar al menos en un relevo.

Cada equipo pudo tener a dos nadadores por género solo para relevos dentro de su asignación de cuota por equipo, pero cada uno de estos nadadores debió nadar en la eliminatoria o la final de al menos un relevo y debió tener un tiempo de clasificación A o B en el estilo/distancia que nadaría en un relevo. Si un nadador solo de relevos no compitiese, el equipo respectivo hubiese sido descalificado. Además, si un nadador solo de relevos no compitiese en las eliminatorias de un relevo en el que el CON no clasificase para las finales, el relevo hubiese sido descalificado. Si un nadador solo de relevos podía nadar en múltiples relevos, pero no competía en ninguno para los cuales fue elegible, el relevo final para el que él/ella era elegible sería el relevo que sería descalificado.

Si un nadador solo de relevos no pudo competir por razones médicas, pudo ser disculpado del requisito de participar en un relevo. Un miembro de la comisión médica de Panam Sports o su designado estuvo presente en las eliminatorias y finales, y fue el médico independiente con la facultad de tomar decisiones sobre la participación de atletas solo de relevos.

El médico designado por la comisión médica de Panam Sports y Lima 2019 tuvo la autoridad final para tomar las decisiones sobre la no participación de un atleta debido a lesión o enfermedad (particularmente en relación con la participación de atletas solo para relevos en relevo, pero sin limitarse a esto) y a tomar las decisiones sobre el uso permitido de cinta en los cuerpos de los competidores.

Los participantes en relevos pudieron ser completamente diferentes en las eliminatorias y finales, con hasta ocho nadadores diferentes.

Un CON que inscribió atletas por universalidad en Lima 2019 no fue elegible para inscribirse en relevos mixtos y, por lo tanto, no pudo inscribir atletas solo de relevos.

3.2) Sistema de inscripción en línea de la UANA (OME)

Las inscripciones de Natación para Lima 2019 fueron procesadas primero por la UANA a través de su sistema OME. La UANA proporcionó a cada Federación Nacional un nombre de usuario y contraseña para el sistema OME. También una guía del usuario (en inglés y español) para Lima 2019. Esta información se circuló el 15 de enero de 2019.

El sistema OME abrió al mediodía (CT) del 14 de febrero de 2019 y cerró a las 23:59 (CT) del 16 de mayo de 2019.

V°B° Alvaro Del Pozo

(4) Confirmación de plazas

Para el 24 de junio, la UANA informó a Panam Sports y a Lima 2019 la lista de los atletas invitados a competir en los Panamericanos, tal como se prescribe en el cronograma debajo.

Av. Del Aire cuadra 8 (Par), Puerta N° 1, Distrito de San Luis, Código Postal 30 - Lima
Sede de la Villa Deportiva Nacional (VIDENA), Edificio del Albergue Deportivo, Primer Piso
Teléfono 717-3274

Cronograma	
1 de marzo de 2018***	Inicia el periodo de clasificación
15 de enero de 2019	La guía del usuario para el sistema de inscripción en línea de la UANA, nombre de usuario y contraseña estarán disponibles
14 de febrero de 2019	Abre la inscripción en línea de la UANA en uana-aquatics.org
14 de febrero de 2019	Tutorial para la inscripción en línea, disponible en inglés y español
26 de abril de 2019	Fecha límite inscripción numérica Lima 2019
30 de abril de 2019	Termina el periodo de clasificación
16 de mayo de 2019	Cierra la inscripción en línea de la UANA a las 23:59 (CT)
24 de mayo de 2019	La UANA invita a atletas por universalidad
30 de mayo de 2019	Los CON confirman a la UANA la participación de atletas por universalidad
31 de mayo de 2019	La UANA envía invitaciones a las FN y una lista de los atletas elegibles para ser inscritos para Lima 2019
7 de junio de 2019	Los CON confirman a la UANA los atletas elegibles que serán inscritos en los Juegos Panamericanos Lima 2019
13 de junio de 2019	La UANA actualizará la lista de atletas participantes en los Juegos Panamericanos Lima 2019
14 de junio de 2019	La UANA envía invitaciones a las FN de aquellos atletas que no fueron invitados previamente el 31 de mayo de 2019 La UANA enviará una lista de todos los nadadores elegibles para ser inscritos para Lima 2019
17 de junio de 2019	Los CON confirman a la UANA la participación de atletas invitados el 14 de junio
24 de junio de 2019	La UANA informará a Panam Sports y a Lima 2019 acerca de los atletas invitados en natación para los Juegos Panamericanos Lima 2019
26 de junio de 2019	Fecha límite inscripción nominal Lima 2019

*** Las siguientes competencias de natación que se realizarán fuera del periodo de fechas de clasificación establecido han sido también específicamente aprobadas: Juegos Centroamericanos 2017 en Managua, Nicaragua; Copa de Natación UANA 2018 en Coral Springs, Florida; y Juegos de la Mancomunidad 2018, Gold Coast, Australia.

h. Infraestructura

La sede Centro Acuático de la VIDENA (CAC) fue una totalmente nueva, construida de cero, con el objetivo de albergar los XVIII Juegos Panamericanos Lima 2019 en 3 disciplinas y los Sextos Juegos Parapanamericanos con Para Natación. De manera particular, el CAC cuenta con 2 piscinas olímpicas de 10 carriles cada una, más una piscina de Clavados de 21x25m, y un buen número de depósitos y oficinas alrededor de las piscinas. Todo con acabados y detalles de clase mundial. La piscina de calentamiento, es la que tiene instalado el cabezal móvil para dividir la piscina en dos partes iguales (de 25m). La única gran falla fue la inexperiencia en el manejo del sistema de ventilación en la piscina de calentamiento, la cual se pudo solucionar al aumentar al 95% la capacidad de extracción. Esto enfrió relativamente el ambiente, pero se pudo mejorar la calidad del aire al extraer el aire con cloro y evitar que los atletas sufrieran problemas respiratorios.

En un momento, durante el primer semestre de 2018, se sugirió que la piscina de competencia fuera la que contara con el cabezal móvil, pero debido a la velocidad de ejecución del proyecto y a la reducción de los presupuestos, no se incluyó este sistema en dicha piscina. Otras recomendaciones que sí se adoptaron fueron: piso antideslizante en todo el sótano y equipamiento de control de tiempos completo.

V°B°
Alvaro Del Pozo

Av. Del Aire cuadra 8 (Par), Puerta N° 1, Distrito de San Luis, Código Postal 30 - Lima
Sede de la Villa Deportiva Nacional (VIDENA), Edificio del Albergue Deportivo, Primer Piso
Teléfono 717-3274

3. Tiempo durante Juegos

a. Oficiales técnicos

El cuerpo de juzgamiento técnico de Natación estuvo compuesto de 43 personas, incluyendo a la Delegada Técnica Internacional. Además participaron 33 jueces internacionales (ITOs) nominados por la UANA y 9 jueces nacionales (NTOs) nominados por la FDPN.

Cantidad	Tipo de OT	Oficial Técnico	País
1	DTI	Sonia O´Neal	BAR
33	ITO	Raul Araya	ARG
	ITO	Bill Hogan	CAN
	ITO	Jay Thomas	USA
	ITO	Jose De Jesus	PUR
	ITO	Cecil Gordon	USA
	ITO	Adam Roberts	CAY
	ITO	Brent Mays	ISV
	ITO	Margret Heyliger	VER
	ITO	Edith Clashing	ANT
	ITO	Desiree Francisco	CUR
	ITO	Claudia Walter	JAM
	ITO	Mariana Lopez	PAN
	ITO	Jessica Rubio Gonzalez	CHI
	ITO	Heymi Sandoval	COL
	ITO	Lisa Vetterlein	USA
	ITO	Andrea Pineda	ESA
	ITO	Joanne Lowe	GUY
	ITO	Louise LeBlanc	CAN
	ITO	Gregory Mitchell	TTO
	ITO	Hilroy Emanus	LCA
	ITO	Ronald Leito	ARU
	ITO	Mancer Roberts	BAH
	ITO	Jarri Osuna	VEN
	ITO	Federico Carames	URU
	ITO	Patricio Ramallo	ARG
	ITO	Daniel Schneider	BRA
	ITO	Miguel Valtierra	MEX
	ITO	Mario Williams	GUA
	ITO	Carlos Tabini	PER
	ITO	Radhames Tavarez	DOM
	ITO	Francisco Venerio	NIC
	ITO	Glenn Vreeswijk	SUR
	ITO	Cynthia Yauyo	PER
9	NTO	Ursula Morales	PER
	NTO	Ada Arosemena	PER
	NTO	Sorei Nuñez	PER
	NTO	Janet Llerena	PER
	NTO	Shirley Chiroque	PER
	NTO	Gustavo Flores	PER
	NTO	Luis Osorio	PER
	NTO	Moises Huamancayo	PER
	NTO	Hugo Paucar	PER

V°B° Alvaro Del Pozo

Av. Del Aire cuadra 8 (Par), Puerta N° 1, Distrito de San Luis, Código Postal 30 - Lima
Sede de la Villa Deportiva Nacional (VIDENA), Edificio del Albergue Deportivo, Primer Piso
Teléfono 717-3274

Es importante dejar constancia que hubo un reemplazo tardío, posterior a la compra de los pasajes aéreos, en el que Julie Guay (CAN) comunica que no podrá participar en los Juegos por problemas personales, con lo cual se convocó a la primera suplente: Joanne Lowe (GUY).

En cuanto a las acreditaciones de los Oficiales Técnicos de Natación, no hubo mayores problemas, ya que el Sr. Gregory Eggert, Director Ejecutivo de la UANA, se llevó 68 "*pre-valid cards*" (PVCs) el 22 de junio para repartirlos, especialmente los que necesitaban visa para ingresar al Perú. Esto se realizó en el marco de la visita del Comité Ejecutivo de la UANA, quienes vinieron a realizar la supervisión de los avances de Lima 2019 y a presenciar dos eventos de prueba del sistema de cronometraje y equipo electrónico, uno de Natación el 21 de junio y otro de Water Polo el 22 de junio. La visita del Comité Ejecutivo de la UANA se realizó a su propio costo (pasajes, hospedajes, alimentación, etc.).

Por el lado de los uniformes, en el caso de Natación, éstos fueron entregados en el Centro de Acreditación de los Juegos (UAC, por sus siglas en inglés), por lo que también se coordinaron los transportes a dicha sede en sintonía a la llegada de los oficiales técnicos. Cada oficial técnico recibió dos polos, dos pantalones, una casaca y una gorra. Adicionalmente se gestionó un polo adicional de otro diseño, financiado por la UANA, ya que 2 eran insuficientes para los 7 días de trabajo, gracias al trabajo del equipo de Deportes.

Respecto a la emisión de pasajes aéreos, ésta se realizó de manera muy tardía, dando poco margen de tiempo (menos de un mes en algunos casos) para que cada uno solicite sus habitaciones independientes o algún otro cambio, a su costo individual. Se acompañó y se apoyó al área funcional de Acomodaciones y a la empresa a cargo del proceso de compras de pasaje, BCD Travel, en absolver las dudas de orden técnico que pudieran hacer los Oficiales Técnicos respecto al desarrollo de la disciplina en los Juegos: fechas y horarios de las competencias. Con esto se aseguró que los Oficiales Técnicos evitaran elegir itinerarios que perjudicasen su labor de juzgamiento, aun así, varios eligieron llegadas en la noche durante el 04 de agosto o salidas tempranas el 11 de agosto.

Hubo dos casos en los que el operador falló de manera importante generando problemas en el arribo de los oficiales técnicos:

1. Adam Roberts (CAY). La aerolínea donde venía le cambió el horario del vuelo, perdiendo su vuelo de conexión, obligándolo a pagar una noche en USA, la cual terminó siendo cubierta por la UANA para que el pasajero no se viera perjudicado. Aparte, el oficial técnico había pagado su propia habitación individual para su estadía en Lima y no le reembolsaron la noche por políticas del hotel, según lo informado por BCD Travel.
2. Radhames Tavarez (DOM). Luego de realizar la consulta a BCD Travel de por qué este pasajero no figuraba en el vuelo que lo traería a Lima desde Panamá (luego de haber volado desde su país), respondieron que había sido un error de la aerolínea al cancelar erróneamente su vuelo, haciéndole pagar un adicional para poder embarcarlo.

Finalmente, es relevante mencionar que la UANA también acreditó a su Comité Ejecutivo como Jurado de Apelación, disponibles para sus 5 disciplinas. Se les brindó un nivel de servicio equivalente al de los demás ITOs, pero también les correspondieron servicios diferentes al ser miembros del Comité Ejecutivo, como por ejemplo, la opción a usar el servicio T3, (detallado en la sección de Transporte). El Jurado de Apelación estuvo compuesto por: Dale Neuburger (USA), Gregory Eggert (USA), Errol Clarke (BAR), Margo Mountjoy (CAN), Kathy Seaman (CAN), Marcos Jara (CHI), Brenda Villa (USA) y Algernon Cargil (BAH).

V°B°
Alvaro Del Pozo

Av. Del Aire cuadra 8 (Par), Puerta N° 1, Distrito de San Luis, Código Postal 30 - Lima
Sede de la Villa Deportiva Nacional (VIDENA), Edificio del Albergue Deportivo, Primer Piso
Teléfono 717-3274

b. Reunión técnica

La reunión técnica se realizó en la sala de reuniones del Centro Acuático de VIDENA (CAC) del nivel intermedio (primer piso), el 05 de agosto de 2019 desde las 10:00hrs. hasta las 11:15hrs. Se tuvo la presencia de los delegados de equipos y entrenadores de los 37 Comités Olímpicos Nacionales (CONs) que participaron.

Se contó con la presencia de:

- Presidente de la Comisión Técnica de Deportes de Panam Sports, Michael Fennell.
- Presidente de la UANA, Dale Neuburger.
- El Delegado Técnico de la FINA, Errol Clarke.
- El "Liasson Officer" y miembro del Comité Ejecutivo de la UANA, Guno Van Der Jagt.
- EL Director Ejecutivo de la UANA, Gregory Eggert.
- La Delegada Técnica Internacional de Natación, Sonia O'Neal.
- La Comisión del Comité Técnico de Natación de la UANA:
    - Jay Thomas.
    - Bill Hogan.
    - Raul Araya.
- El Sport Group Manager de deportes acuáticos de Lima 2019, Alvaro Del Pozo.
- Jueces Internacionales y Nacionales de la disciplina.
- Representantes de los 37 Comités Olímpicos participantes.
- Personal técnico del equipo de Deportes de Lima 2019.
- Representantes de los equipos de Marca Lima 2019 y de Control Antidopaje.

Agenda:

1. Bienvenida de los participantes por parte de Lima 2019 y presentación de la mesa de honor.
2. Bienvenida por parte de la mesa de honor y presentación del Comité Técnico de Natación.
3. Control de asistencia de países participantes: los 37 CONs estuvieron presentes.
4. Entrega de Lista de Inscripciones y de inscripciones por CON.
5. Verificación de las inscripciones deportivas con los CONs, con datos correctos.
6. Información técnica de la competencia:
    a. Reglas y procedimientos en base al reglamento FINA y al Manual Técnico.
    b. Horarios y procedimientos de calentamiento en las piscinas.
    c. Horarios y formato de competencia (8 carriles y sembrado por pruebas).
    d. Procedimientos por no competir en relevos.
    e. Procedimientos de retiros, substituciones y cambios únicamente en la reunión.
    f. Procedimientos de las cámaras de llamado.
    g. Flujo de atletas durante la competencia (incluido pase por zonas mixtas).
    h. Sobre el Centro de Información Deportiva y su cartilla de recojo de documentos.
    i. Sobre la disponibilidad de los resultados.
    j. Sobre las premiaciones para los medallistas de oro, plata y bronce.
    k. Sobre las protestas y el Jurado de Apelación, compuesto por el Comité Ejecutivo de la UANA y/o miembros de la Comisión Técnica de Natación.
7. Presentación de Control Antidopaje por parte de Victor Carpio (Lima 2019) y Jose Veloso (Comisión Médica de Panam Sports).
8. Presentación de Branding de Lima 2019 por parte de Roger Trelles.
9. Registro y proceso de retiros: se recibieron algunos retiros a través del formulario firmado.
10. Etapa de preguntas y respuestas.
11. Despedida de los participantes.

VºBº
Alvaro Del Pozo

Av. Del Aire cuadra 8 (Par), Puerta Nº 1, Distrito de San Luis, Código Postal 30 - Lima
Sede de la Villa Deportiva Nacional (VIDENA), Edificio del Albergue Deportivo, Primer Piso
Teléfono 717-3274

c. Entrenamientos

Los entrenamientos estuvieron programados del 01 de julio al 05 de agosto, sumando 5 días previos en total. Siempre estuvo disponible en simultáneo ambas piscinas de 50 metros, excepto durante las competencias de Clavados, que solo funcionaba la piscina de calentamiento. Las delegaciones fueron llegando desde el día anterior al primer día de entrenamiento.

Todo el programa de entrenamiento se realizó en modalidad de "piscina abierta", por lo que no hubo una conformación de grupos por países. Mientras que la piscina estuviese abierta, cualquier delegación podía hacer uso de los carriles. Durante los días de entrenamiento, del 01 al 05 de agosto, los horarios en los que estaban las piscinas abiertas fueron los siguientes:

01, 02, 04 y 05 de agosto de 2019		
Horas	**Piscina Principal**	**2nda Piscina**
08:00 - 09:30	Abierto	Abierto
09:30 - 12:30	**Cerrado**	Abierto
12:30 - 18:30	Abierto	Abierto
18:30 - 22:00	**Cerrado**	Abierto

sábado, 03 de agosto de 2019		
Horas	**Piscina Principal**	**2nda Piscina**
08:00 - 09:30	Abierto	Abierto
09:30 - 15:00	**Cerrado**	Abierto
15:00 - 18:30	Abierto	Abierto
18:30 - 22:00	**Cerrado**	Abierto

Los entrenamientos durante los días de competencia, a partir del 06 de agosto, se habilitaron en cualquier horario excepto 20 minutos antes y después de las competencias, por lo que las delegaciones estaban habilitadas en usar las piscinas casi durante todo el día, desde las 08:00hrs hasta las 23:59hrs.

d. Equipamiento deportivo

El equipamiento deportivo de Natación fue provisto por Infraestructura y Deportes (Operaciones Deportivas). Varios ítems, especialmente los más grandes, fueron adquiridos a través de Infraestructura, ya que son parte intrínseca de las piscinas y fueron necesarios para la certificación por parte de la FINA. Los principales ítem que fueron provistos por Infraestructura fueron: los 18 andariveles, los 4 banderines de espalda, las 4 sogas de partida falsa, 30 partidores y los partidores de espalda. Asimismo, todo el equipamiento tecnológico para la gestión de los resultados (*timing and scoring equipment*) fue también de legado, provisto por Infraestructura.

Por otro lado, los principales ítems que vinieron a través de Deportes (Operaciones Deportivas) fueron los carritos para almacenar los andariveles (*storage wheels*), sillas para salvavidas, los 9 contadores de vuelta y las 12 campanas para las pruebas de fondo. Todo el equipamiento deportivo que se gestionó a través de Deportes fue a través de paquetes de ítems que comparten la misma naturaleza. Aun así, hubo ciertos paquetes que fueron específicos del deporte ya que eran de naturaleza única. Este es el caso de Natación, donde los principales ítems estuvieron en un paquete llamado "Natación Específico" ("*Swimming Specific*").

V°B° Alvaro Del Pozo

Av. Del Aire cuadra 8 (Par), Puerta N° 1, Distrito de San Luis, Código Postal 30 - Lima
Sede de la Villa Deportiva Nacional (VIDENA), Edificio del Albergue Deportivo, Primer Piso
Teléfono 717-3274

A continuación se presenta la lista del equipamiento que se usó para la realización de los Juegos y la cantidad ideal, indicando si fue provisto por Operaciones Deportivas o Infraestructura.

Área	Descripción	Cantidad	Ideal
Infraestructura	Piscina de competencia	1	1
Infraestructura	Piscina de entrenamiento	1	1
Infraestructura	Set de partida en falso (sogas y postes)	2	2
Infraestructura	Sogas y banderines de espalda	4	4
Infraestructura	Postes para banderines de espalda	8	8
Infraestructura	Cámaras aéreas para postas	4	4
Infraestructura	Postes para cámaras aéreas	4	4
Infraestructura	Andariveles de competencia	9	11
Infraestructura	Andariveles de entrenamiento	9	11
Infraestructura	Podios de partida	30	40
Infraestructura	Set de numeración de podios de partida	3	4
Infraestructura	Partidores de espalda	20	20
Infraestructura	Sistema de sincronización automática	1	1
Infraestructura	Equipo de arbitraje automático	1	1
Infraestructura	Sistema de gestión y manejo de datos	1	1
Infraestructura	Dispositivos de partida electrónicos	2	2
Infraestructura	Parlantes de partida por carril	20	20
Infraestructura	Señal visual de partida	2	2
Infraestructura	Computadora / Laptop (TSR)	2	2
Op. Deportivas	Metros de piso antideslizante (1.2m ancho)	1000	1400
Op. Deportivas	Campanas de mano	12	12
Op. Deportivas	Silbatos	20	5
Op. Deportivas	Carritos para almacén de andariveles	8	10
Op. Deportivas	Sillas para salvavidas	6	6
Op. Deportivas	Cronómetros de mano (100 tiempos)	5	20
Op. Deportivas	Termómetro	4	2
Op. Deportivas	Canastas para ropa (min 45 litros)	32	40
Op. Deportivas	Colchoneta de estiramiento	24	40
Op. Deportivas	Cinta adhesiva roja (30m)	2	2
Op. Deportivas	Cinta adhesiva verde (30m)	2	2
Op. Deportivas	Cinta adhesiva amarilla (30m)	2	2
Op. Deportivas	Cinta adhesiva azul (30m)	4	6
Op. Deportivas	Cinta adhesiva blanca (30m)	2	2
Op. Deportivas	Cinta duct tape gris (30m)	2	2
Op. Deportivas	Cinta duct tape negro (30m)	1	1
Op. Deportivas	Atriles	2	2
Op. Deportivas	Cortauñas	3	3
Op. Deportivas	Contadores de vueltas	9	10
Op. Deportivas	Pares de guantes de seguridad (S/M/L)	6	3
Op. Deportivas	Súper goma	1	1
Op. Deportivas	Cinta métrica 5m	1	1
Op. Deportivas	Precintos de seguridad negros (pack 100)	5	7
Op. Deportivas	Precintos de seguridad blancos (pack 100)	5	5
Op. Deportivas	Mangueras (30m)	3	3

V°B°
Alvaro Del Pozo

Av. Del Aire cuadra 8 (Par), Puerta N° 1, Distrito de San Luis, Código Postal 30 - Lima
Sede de la Villa Deportiva Nacional (VIDENA), Edificio del Albergue Deportivo, Primer Piso
Teléfono 717-3274

Como se puede ver del cuadro anterior, hubo 11 ítems que requieren de una mayor cantidad para ajustarse a la necesidad real, lo cual implicaría menor trabajo operativo y/o mejorar el nivel de servicio: por ejemplo, a mayor cantidad de piso antideslizante, menos traslados de estos entre cambios de disciplinas. Por otro lado, hubo 3 ítems menores que podría ajustarse la cantidad ya que no se necesita tanto.

Otros equipamientos necesarios para el desarrollo de las competencias fueron provistos por Tecnología, Presentaciones Deportivas (*Sport Prsentations*) o Logística, según la competencia del caso.

De manera retrospectiva, se puede concluir que faltó incluir un servicio de soporte logístico exclusivo para el traslado de los pisos antideslizantes al cambiar de disciplinas (*change overs*), como parte del equipamiento deportivo. Lo correcto hubiese sido tener un soporte de 4 o 5 personas que pudieran ejecutar los traslados de todo el mobiliario y del equipamiento deportivo, bajo la dirección del Gestor Deportivo (*Sport Manager*), en los horarios específicos nocturnos, y a total disponibilidad.

Lamentablemente, no todos los ítems fueron provistos por Equipamiento Deportivo debido a temas operacionales (todo se mediaba a través de UNOPS – *United Nations Office for Project Services*). Es así que los siguientes ítems se tuvieron que gestionar de diferentes maneras. En el caso de la señalética, a través de un TDR directamente desde Competiciones Deportivas, en el que se juntó el requerimiento de Para Natación. Los baldes y el ecran se tramitaron a través de dinero de caja chica, siendo este último usado para la Sala de Congresillos Técnicos, donde se desarrollaron todos las reuniones técnicas de las disciplinas de la VIDENA.

Método	Descripción	Cantidad	Ideal
Comp. Deportivas	Señalética "Swim Anti-Clockwise"	20	20
Comp. Deportivas	Señalética "Pace Lane"	4	4
Comp. Deportivas	Señalética "Sprint Lane"	8	8
Comp. Deportivas	Señalética "No Diving"	12	12
Comp. Deportivas	Señalética "Backstroke Start Only"	4	4
Caja chica	Ecran para presentaciones	1	1
Caja chica	Baldes	24	24
Prestado	Relojes de ritmo LED (pace clocks)	2	8

En el caso particular de los relojes de ritmo LED (*pace clocks*), éstos nunca llegaron debido a un cambio que no fue avisado. Los relojes se colocan en cada esquina de cada piscina, por lo que necesitaban 8. Erróneamente los habían omitido del alcance de equipamiento deportivo poniendo a Tecnología como área responsable, quienes tampoco los tenían dentro de su alcance. Al no ser avisado, llegó el día de los entrenamientos y se tuvieron que prestar dos a clubes privados de manera urgente.

Para finalizar este acápite, es importante indicar que en adjunto a este informe se encuentran en los anexos 2 y 3 los listados de transferencia de bienes que se recibieron y se devolvieron a través de equipamiento deportivo. Dado que el CAC albergó 3 otras disciplinas (Natación Artística, Clavados y Para Natación), existen ítems que corresponden a esas disciplinas, siendo ajenos a Natación. Además, el único ítem que se quedó fue el piso antideslizante azul, ya que fue solicitado por la Federación Deportiva Peruana de Natación y esto puede observarse en los anexos 4 y 5.

V°B°
Alvaro Del Pozo

Av. Del Aire cuadra 8 (Par), Puerta N° 1, Distrito de San Luis, Código Postal 30 - Lima
Sede de la Villa Deportiva Nacional (VIDENA), Edificio del Albergue Deportivo, Primer Piso
Teléfono 717-3274

e. Competencia

(1) Formato de competencia

La competencia estuvo compuesta de 36 pruebas: 17 masculinos, 17 femeninos y 2 de mixtos. El formato de competencia fue como sigue:

- La competencia se realizó en ocho carriles.
- La competencia se desarrolló con series eliminatorias, final A y final B para todas las pruebas, excepto para 800 metros libre (femeninos y masculinos), 1,500 metros libre (femeninos y masculinos) y pruebas de relevo.
- Los 800 metros libre (femeninos y masculinos) y los 1.500 metros libre (femeninos y masculinos) fueron mediante series con tiempos finales con los ocho mejores tiempos sembrados en las sesiones de finales de las noches.
- Las pruebas de relevo tuvieron series preliminares y finales A.
- Los relevos mixtos fueron compuestas de dos masculinos y dos femeninos.

(a) Sembrado de competencia

Todos los sembrados de las pruebas se hicieron de acuerdo al reglamento de la Federación Internacional de Natación (FINA), basados en la lista final de inscritos.

Para las series preliminares se asignaron a los 24 mejores tiempos, excepto para las pruebas de 400 metros libre y 400 metros combinado individual, en las últimas tres series según el reglamento FINA, en que los restantes nadadores tomaron lugar en las anteriores series de acuerdo con su tiempo de clasificación. Para las pruebas de 400 metros libre y 400 metros combinado individual, los mejores 16 tiempos sembrados fueron distribuidos en las dos últimas series según el reglamento FINA, en que los restantes nadadores tomaron lugar en las anteriores series de acuerdo con su tiempo de clasificación. Para los 800 metros libre y los 1,500 metros libre, los nadadores fueron sembrados con el formato de tiempos finales, con los nadadores más lentos en la primera serie y los nadadores más rápidos en la sesión de finales de la noche. Los sembrados iniciales se produjeron después de la reunión de los líderes del equipo celebrada un día antes del comienzo de la competencia.

(b) 5.3.2 Posiciones de partida

Las posiciones de partida para todos los eventos de Natación de los Juegos Panamericanos se basaron en la clasificación descrita en el manual de la FINA.

(2) Eventos de medallas, Lima 2019 vs Toronto 2015

Lima 2019 representó un gran avance en términos de eventos de medallas. Se incorporaron 4 nuevos eventos por primera vez en la historia de los Juegos Panamericanos, logrando dos hitos remarcables: (i) igualdad de género absoluta entre cantidad y tipos de pruebas de hombres y mujeres y (ii) alineamiento con el programa de eventos de los Juegos Olímpicos (35 eventos de medalla).

A diferencia del programa de eventos de medallas de los Juegos Olímpicos Tokio 2020, Lima 2019 tuvo un evento de relevo adicional: 4x100m libre mixto. Éste, más los 4x100m combinado mixto, los 1,500m libre femenino y los 800m libre masculino hicieron su debut en el programa de eventos de los Juegos Panamericanos, tal como puede verse en los cuadros siguientes.

V°B° Álvaro Del Pozo

Av. Del Aire cuadra 8 (Par), Puerta N° 1, Distrito de San Luis, Código Postal 30 - Lima
Sede de la Villa Deportiva Nacional (VIDENA), Edificio del Albergue Deportivo, Primer Piso
Teléfono 717-3274

Eventos de medalla de Toronto 2015	
50m libre hombres	50m libre mujeres
100m libre hombres	100m libre mujeres
200m libre hombres	200m libre mujeres
400m libre hombres	400m libre mujeres
	800m libre mujeres
1,500m libre hombres	
100m espalda hombres	100m espalda mujeres
200m espalda hombres	200m espalda mujeres
100m pecho hombres	100m pecho mujeres
200m pecho hombres	200m pecho mujeres
100m mariposa hombres	100m mariposa mujeres
200m mariposa hombres	200m mariposa mujeres
200m combinado individual hombres	200m combinado individual mujeres
400m combinado individual hombres	400m combinado individual mujeres
4x100m libre relevo hombres	4x100m libre relevo mujeres
4x200m libre relevo hombres	4x200m libre relevo mujeres
4x100m combinado relevo hombres	4x100m combinado relevo mujeres

Eventos de medalla de Lima 2019	
50m libre hombres	50m libre mujeres
100m libre hombres	100m libre mujeres
200m libre hombres	200m libre mujeres
400m libre hombres	400m libre mujeres
800m libre hombres (NUEVO)	800m libre mujeres
1,500m libre hombres	1,500m libre mujeres (NUEVO)
100m espalda hombres	100m espalda mujeres
200m espalda hombres	200m espalda mujeres
100m pecho hombres	100m pecho mujeres
200m pecho hombres	200m pecho mujeres
100m mariposa hombres	100m mariposa mujeres
200m mariposa hombres	200m mariposa mujeres
200m combinado individual hombres	200m combinado individual mujeres
400m combinado individual hombres	400m combinado individual mujeres
4x100m libre relevo hombres	4x100m libre relevo mujeres
4x200m libre relevo hombres	4x200m libre relevo mujeres
4x100m combinado relevo hombres	4x100m combinado relevo mujeres
4x100m libre relevo mixto (NUEVO)	
4x100m combinado relevo mixto (NUEVO)	

V°B°
Alvaro Del Pozo

Av. Del Aire cuadra 8 (Par), Puerta Nº 1, Distrito de San Luis, Código Postal 30 - Lima
Sede de la Villa Deportiva Nacional (VIDENA), Edificio del Albergue Deportivo, Primer Piso
Teléfono 717-3274

(3) Voluntarios de Deportes

Como se mencionó anteriormente, los voluntarios de Deportes en la disciplina de Natación se gestionaron en base a un programa compartido con Natación Artística, Clavados y Para Natación. Durante Juegos, los entrenamientos de Natación coincidieron los mismos días con las competencias de Clavados, por lo que todos los voluntarios que tenían disponibilidad del 01 al 10 de agosto fueron capacitados en al menos esas dos disciplinas.

Aun así, los voluntarios de Deportes del Centro Acuático de la VIDENA también recibieron una capacitación por las funciones transversales a todas las disciplinas, llamada "voluntarios acuáticos", que sumada a la capacitación de "voluntarios de natación", permitieron dar el marco completo de funciones para llevar a cabo la Natación durante entrenamientos y competencias. De hecho, durante los días de entrenamiento, los voluntarios específicos de Natación no se habilitaron y solo se trabajó con los "voluntarios acuáticos".

A continuación se presenta el cuadro resumen del planeamiento de voluntarios de Natación. Como se puede ver, 38 voluntarios por día (los transversales a todos las disciplinas del CAC) fueron necesarios para entrenamientos, mientras que para competencias se necesitaron 94 voluntarios.

ITEM	Posición	Descripción Durante entrenamientos y competencias	Cantidad
DA.1	Corredor de oficiales	Apoyo logístico de oficiales y DTI.	3
DA.2	Ingresos a Piscina de Calentamiento	Control de ingresos y salidas de nadadores entre piscinas.	2
DA.3	Piscina de calentamiento	Entrega y distribución productos de hidratación a atletas.	2
DA.4	Ingreso al Dryland	Entrega y distribución productos de hidratación a atletas.	2
DA.5	Depósito deportivo	Encargados de distribución y almacenamiento de los equipos deportivos.	2
DA.6	Centro de Información	Encargados de brindar información a atletas, entrenadores y oficiales.	8
TOTAL DE VOLUNTARIOS DE DEPORTES ACUÁTICOS POR JORNADA			19
TOTAL DE VOLUNTARIOS DE DEPORTES ACUÁTICOS POR DÍA			38

ITEM	Posición	Descripción Durante competencias (06/08 – 10/08)	Cantidad
SW1.1	Cámara de llamado	Apoyo a los Oficiales Técnicos en el ordenamiento de atletas y entrega de acreditaciones en la mesa donde las recogen.	2
SW1.2	Canastas	Apoyo en llevar las pertenencias de los atletas desde la zona de partida a la zona de entrega de ropa y acreditaciones.	24
SW1.3	Búsqueda de medallistas	Apoyo en buscar a los medallistas de las pruebas para cumplir los horarios de premiaciones.	2
TOTAL DE VOLUNTARIOS DE NATACION POR JORNADA			28
TOTAL DE VOLUNTARIOS DE NATACION POR DÍA			56
TOTAL DE VOLUNTARIOS REQUERIDOS PARA NATACION			94

VºBº Alvaro Del Pozo

Av. Del Aire cuadra 8 (Par), Puerta Nº 1, Distrito de San Luis, Código Postal 30 - Lima
Sede de la Villa Deportiva Nacional (VIDENA), Edificio del Albergue Deportivo, Primer Piso
Teléfono 717-3274

Ahora bien, dentro de la estructura organizacional de Deportes del CAC existió una posición específica como "Servicios al Atleta", a cargo de Camila Rendón, que absorbió por completo toda la gestión de los voluntarios, ya que las funciones de éstos representaban el 90% de las atenciones a los atletas. Tener una persona dedicada a la ésta gestión fue una decisión acertada, más aún porque tuvo que realizar acciones adicionales para complementar la falta de personal en el equipo de Voluntariado de Workforce.

Parte de las acciones que se tomaron, desde la gestión de los voluntarios de Deportes en el CAC, fue realizar una Guía de Servicios al Atleta con información de todas las disciplinas de la sede, que fue compartida con el Centro de Información de la Villa Panamericana. Aquí se concentraba toda la información relacionada al desarrollo de las competiciones: acreditaciones, alimentos y bebidas, transporte, servicios médicos, cronogramas de entrenamientos y de competencias, etc.

Parte de la gestión de los voluntarios de Deportes en el CAC tuvo como consigna la rotación entre funciones, con el objetivo que todos puedan tener la mayor acumulación de experiencias posibles, así como mitigar el riesgo de aburrimiento o deserción por parte de los voluntarios. La distribución y la rotación de funciones se hacía de manera diaria. Es importante dejar en claro que hubo voluntarios con una participación muy destacada durante todo el desarrollo de los entrenamientos y competencias de Natación. Ellos fueron Marcelo Furlan (ARG), Veronica Larregina (ARG) y Dennis Ochoa Rivas (PER).

Según el reporte de Workforce sobre los voluntarios por área y puerto, se contó con 167 personas registrados para todo lo que fue el CAC, en sus 4 disciplinas, cumpliendo a sobremanera el requerimiento original diario de voluntarios de Deportes para los entrenamientos y competencias de Natación.

(4) Tecnología

El área de Tecnología estuvo a cargo proveer el equipamiento tecnológico necesario para la operación de la competencia. Esto es: radios, laptops, impresoras, televisores, conexiones, puntos de red, etc. Adicionalmente ofrecía soporte técnico. El proceso de planeación se realizó a través de un documento llamado TEAP, donde se especificaban todos los requerimientos tecnológicos en base a un catálogo, que lamentablemente fue muy limitado.

Un aspecto clave para la organización de los Juegos son las radios. Si bien Deportes se aseguró de tener todas las radios necesarias, hubo áreas que tienen un impacto directo en la competencia, que no hicieron bien su solicitud o se les fue denegada por temas presupuestales. Esto se tradujo en que Deportes tuvo que facilitar radios a ciertas áreas. Es necesario que Deportes apoye o intervenga en el requerimiento de áreas sensibles, ya que de lo contrario afecta la operación.

Respecto a la cantidad de radios, en Natación se utilizó 22 radios, limitados por las reducciones presupuestales, más 2 adicionales que fueron solicitadas para el médico del FOP y la ambulancia, siendo un total de 24 radios. Las 22 radios de Deportes se distribuyeron entre los oficiales técnicos (8 radios) y el staff pagado (14 radios). Aun así, se considera que el número correcto para mejorar la gestión propia de la organización del evento es de 30 radios, ya que algunas funciones de voluntarios requieren de contacto directo con el equipo de Deportes.

VºBº Alvaro Del Pozo

La conexión de WIFI estuvo conforme para el desarrollo de la competencias, cubriendo casi toda la sede. Aun así, sería bueno incluir los vestidores al rango de cobertura ya que la sede es en el sótano y se perdía señal del celular en algunas zonas.

Av. Del Aire cuadra 8 (Par), Puerta Nº 1, Distrito de San Luis, Código Postal 30 - Lima
Sede de la Villa Deportiva Nacional (VIDENA), Edificio del Albergue Deportivo, Primer Piso
Teléfono 717-3274

En cuanto a los televisores, se puede concluir que el número total que tuvo la sede fue el correcto, ya que todos los espacios de Deportes estuvieron proyectando el desarrollo de la competencia y funcionaron orgánicamente. Lo que sí se debe dejar en claro es que un grupo de televisores vino con la sede, es decir, fueron televisores de legado, mientras que el equipo de Tecnología instaló 11 televisores adicionales de manera adicional para complementar la operación. Es así que, dentro de los espacios de Competiciones Deportivas, se utilizaron 10 televisores de legado y 11 televisores temporales, siendo un total de 21 televisores.

A continuación se presenta el cuadro de los implementos tecnológicos que se recibieron y los ideales de cantidades que se podrían tener en cuenta para futuros eventos.

Área	Descripción	Cantidad	Ideal
Tecnología	Impresoras fotocopiadoras	2	2
Tecnología	Impresoras de oficina	1	3
Tecnología	Radios con audífonos y cargadores	22	30
Tecnología	Teléfonos fijos	2	0
Tecnología	TV (ideal todos de 55") con local feed	21	21
Tecnología	Sistema de WIFI en toda la sede	1	1
Tecnología	Proyector	1	1
Tecnología	Laptops Centro de Información (CID)	1	3

Como se puede ver, los teléfonos fijos realmente no son necesarios. En estas épocas los celulares son el medio de comunicación común, después de las radios, siempre asegurando una buena cobertura de WIFI a lo largo de toda la sede.

Algo que sí se debe mejorar son las impresoras. Tanto la cantidad como el tipo de las impresoras que nos asignaron no fueron lo correcto ni funcional. Se necesitaba mínimo 5 impresoras y solo asignaron 3. Aparte, las impresoras fotocopiadoras no eran de alta capacidad y no fue útil para cubrir el requerimiento de lo que necesitaba: distribuir resultados de manera oportuna y ágil. Cada vez que se tenía que sacar copias para los 37 CONs participantes, demoraba aproximadamente 1 hora, cuando debería ser cuestión de 10 minutos. Lamentablemente no se pudo cumplir con distribuir los resultados, ni el programa del día siguiente, al final de cada jornada y siempre se entregaron al día siguiente.

(5) *Timing and Scoring*

El *Timing and Scoring* fue llevado por la empresa ATOS, quien ganó la licitación como proveedor de este servicio para todos los deportes. Desde un inicio, el Comité Ejecutivo de la UANA nos expresó su preocupación dado que ya habían tenido dificultades, técnicas y de procedimiento, en el pasado con ATOS. En el caso puntual de Natación, esto permitió prepararnos de la mejor manera posible para anticipar cualquier imprevisto que pudiera darse.

Como se mencionó anteriormente, se tuvo la oportunidad de probar todo el equipamiento de control de tiempos durante un evento de prueba exclusivo para este fin (21 de junio), auspiciado por la UANA, ya que subvencionaron la venida del especialista de Swiss Timming (Omega), Matt Murphy. Eventualmente, también financiaron su venida durante Juegos con la intención de supervisar el proceso del control de tiempos, así como para generar el archivo exportable para la FINA (requisito indispensable para que el evento se mantenga como clasificatorio a Tokio 2020).

V°B°
Alvaro Del Pozo

Av. Del Aire cuadra 8 (Par), Puerta N° 1, Distrito de San Luis, Código Postal 30 - Lima
Sede de la Villa Deportiva Nacional (VIDENA), Edificio del Albergue Deportivo, Primer Piso
Teléfono 717-3274

Sobre el punto anterior, ATOS indicó que no estaba bajo su contrato generar ningún archivo exportable con todos los resultados del evento (Natación), infiriendo que de necesitarlo, implicaría un costo adicional para el Comité Organizador, tal como sucedió en Toronto 2015. Con la venida del especialista de Swiss Timing se logró obtener el archivo exportable sin ningún problema, ya que cualquier sistema usado en Natación los genera de manera automática, logrando enviar el archivo a la Federación Internacional (FINA) al término del evento y cumpliendo el requisito que validaba a los Juegos Panamericanos como evento clasificatorio para Tokio 2020.

Antes de las competencias ATOS se encargó de:

- Imprimir los listados de los inscritos (*Entry Lists*), para ser distribuidos a los CONs en la Reunión Técnica del 05 de agosto.
- Realizar el ensayo (*rehearsal*) de la competencia, el día 04 de agosto.
- Participar de la Reunión Técnica, en la cual se revisaron los nombres de los atletas a cargo de los delegados o entrenadores.
- Post Reunión Técnica, corregir e imprimir los listados de los participantes por cada prueba (*Start Lists*).
- Publicar los listados de competencia en la web de Lima 2019.

En los días de competencias ATOS se encargó de:

- Gestionar todo el sistema de *Timing & Scoring* para el desarrollo de las pruebas.
- Procesar y publicar en tiempo real en la página web de Lima 2019 los parciales de los nadadores conforme iban completando las pruebas.
- Distribuir los resultados a través del Centro de Información Deportiva (CID) de la sede.

Al término de las competiciones y hasta cumplir con todas sus obligaciones, ATOS se encargó de:

- Publicar los resultados finales en la página web de Lima 2019, luego que estos hayan sido firmados por algún representante del Comité Técnico de Natación de la UANA.
- Distribuir todos los resultados a través del Centro de Información Deportiva (CID), para uso de los Comités Olímpicos Nacionales.
- Generar y entregar el libro de Resultados, el cual contenga toda la información del deporte, desde los *Entry Lists* hasta los resúmenes de resultados y medallistas.

Los principales errores que presentó ATOS fueron:

- Cargó incorrectamente al sistema la información de los récords panamericanos, donde no aparecieron los nombres y países de los recordistas vigentes antes del inicio de la competencia, ya que usó la información de los récords mundiales como punto de partida y solo actualizó los tiempos.
- Error en la información publicada en la página web, ya que en un principio solo figuraban las 3 primeras series de todos los eventos, sin mostrar la 4ta serie cuando correspondía, lo cual generó confusión en los entrenadores.
- No fueron capaces de generar un archivo exportable para ser enviado a la FINA con toda la información de los resultados, lo cual era un requerimiento para que el evento se mantuviera como clasificatorio a Tokio 2020, lo cual fue subsanado a través del representante de Swiss Timing.
- No fueron capaces de generar un reporte con los atletas que hicieron las marcas clasificatorias "A" y "B" para Tokio 2020, lo cual fue subsanado a través del representante de Swiss Timing.

V°B°
Alvaro Del Pozo

Finalmente, todos los documentos desarrollados en las competencias se encuentran en el Libro de Resultados, adjunto como anexo 1 al presente informe.

Av. Del Aire cuadra 8 (Par), Puerta N° 1, Distrito de San Luis, Código Postal 30 - Lima
Sede de la Villa Deportiva Nacional (VIDENA), Edificio del Albergue Deportivo, Primer Piso
Teléfono 717-3274

(6) *Sport Presentation*

Sport Presentation es la creación de un ambiente en las sedes que utiliza elementos visuales y de audio que informen, eduquen y entretengan a la audiencia. También contribuyen a proporcionar un entorno que apoye e inspire a los atletas a que rindan al máximo.

También estuvieron a cargo de gestionar varias aspectos relacionados a las ceremonias de premiación, como los cerámicos de regalo (alusivos a Milco) que se dieron a los medallistas o los podios de premiación.

El CAC fue una sede privilegiada al contar con 2 *videoboards* y todo un sistema de audio instalado en el techo de la sede, por lo que se pudo ofrecer un gran nivel de espectáculo para los atletas y espectadores. La presentación deportiva siguió las normas y requisitos de la UANA, aplicados constantemente a la marca de Lima 2019, así como los lineamientos de Panam Sports.

La estrategia general fue una transversal para todos los Juegos Panamericanos, no obstante, se reconoce que cada deporte tiene reglas, requisitos o expectativas específicas o únicas que contribuyen a la presentación exitosa de ese deporte. Es por eso que hubo tres temas que se podrían mejorar para futuras ediciones, explotando y usando lo propio de Natación:

1. No se anunciaron los récords panamericanos batidos, incluso pudiéndose usar como material de entretenimiento durante las carreras, especialmente aquellas que eran muy disputadas.
2. No se anunciaron ni comentaron a los nadadores que lograban hacer marcas clasificatorias a Tokio 2020, dejando pasar otra oportunidad para conectar a los espectadores con los atletas.
3. Faltó un anunciamiento más activo durante las pruebas de fondo, usando información del nadador durante la prueba.

En resumen, *Sport Presentation* realizó:

- Los *run sheets* (incluidos los procedimientos de aprobación), que son la elaboración de los guiones para los anunciadores e indicaciones pre y post competencia, revisados por el Comité Ejecutivo de la UANA en su visita del 21-22 de junio de 2019.
- La coordinación con Broadcasting para llevar la transmisión en vivo de acuerdo al planeamiento.
- La presentación de los atletas y los comentarios en vivo durante la competencia (conforme a los protocolos acordados). En Lima 2019 se decidió que todos los atletas sean nombrados, marcando la diferencia en las finales en las que entraban uno por uno conforme eran nombrados, mientras que en las preliminares entraban las series completas.
- La información y explicaciones específicos del deporte, a través de videos educativos en videos previos al inicio de las competencias.
- Los resultados y otros anuncios generales.
- La música reproducida en sede (antes, durante y luego de la competencia conforme a los protocolos acordados), lo cual incluye la investigación, selección y programación de toda la música.
- El entretenimiento e información, a través de interacción con los espectadores y los voluntarios.
- La identificación y disposición del himno nacional de cada medallista de oro en cada una de las 36 pruebas de los Juegos Panamericanos.
- La entrega de las ceremonias de medalla, incluida la coordinación de las banderas e himnos de acuerdo con el protocolo dado por Panam Sports.

V°B° Alvaro Del Pozo

Av. Del Aire cuadra 8 (Par), Puerta N° 1, Distrito de San Luis, Código Postal 30 - Lima
Sede de la Villa Deportiva Nacional (VIDENA), Edificio del Albergue Deportivo, Primer Piso
Teléfono 717-3274

(7) Traslado de equipamiento

El equipamiento deportivo del Centro Acuático (CAC) de la VIDENA se trabajó de manera conjunta con Natación Artística y Clavados. Eventualmente, todo el requerimiento técnico de Natación abarcaba el requerimiento de Para Natación.

La mayoría del equipamiento deportivo llegó antes de las fechas de entrenamiento, pero algunas cosas llegaron incluso un día antes del inicio de la competencia, como las canastas para llevar la ropa de los atletas. Enhorabuena, el equipamiento más crítico llegó con la debida anticipación para que se ejecuten las transiciones entre disciplina y disciplina.

Durante la ejecución de las competencias solo se utilizaban elementos menores para el desarrollo de los calentamientos y las competencias:

- Señalética de uso de carriles para los calentamientos.
- Campanas y contadores de vuelta para pruebas de fondo (800m y 1,500m).
- Radios, los que habían sido asignado a Deportes.

El traslado de los equipos posteriormente a los Juegos, se desarrolló con los Formularios de Transferencia de Bienes, adjuntos al presente informe en los anexos 2 y 3. Se trabajó igual que a la llegada del equipamiento, de manera conjunta con el equipamiento de Natación Artística y Clavados.

Excepto los consumibles y cosas menores que se llevaron los jueces o se extraviaron, se logró devolver casi el 100% del equipamiento que se recibió. Los únicos casos puntuales que se quedaron en la sede fueron:

- 24 colchonetas provistas por Equipamiento Deportivo. Estas colchonetas estaban clasificadas como consumibles y llegaron muy sobre la fecha del inicio de los entrenamientos de Natación Artística, por lo que además que no cumplían con las especificaciones solicitadas, ya que no fueron impermeables, no hubo tiempo de cambiarlas o devolverlas. Se usaron desde los entrenamientos de Natación Artística hasta la culminación de las competencias de Para Natación. El uso constante e intensivo durante todas las competiciones terminó desgastándolas en sobremanera, por lo que se quedaron en el Almacén de Equipamiento Deportivo del CAC.
- El set de señalética de uso de carriles durante calentamiento se adquirió a través de un Término de Referencia. Esta señalética se usó en ambas piscinas y fue manipulada por los oficiales técnicos con el objetivo de orientar a los atletas en el uso de los carriles de las dos piscinas. Se usaron tanto para Natación como para Para Natación. Al ser
- El piso azul antideslizante (1,200 m2 aproximadamente) fue provisto por Equipamiento Deportivo y también se quedó en la sede. Este fue el único caso que siendo no consumible se quedó en la sede, ya que no se pudo retirar y almacenar a tiempo, así como fue solicitado por la Federación Deportiva Peruana de Natación (FDPN). La razón por la cual no se pudo retirar el piso se encuentra explicado en el anexo 4 al presente informe; y la solicitud de la FDPN para mantener el piso antideslizante en la sede se encuentra en el anexo 5. Eventualmente, no llevó a cabo el campeonato Masters pero sí los Juegos Deportivos Escolares, que sí lo usaron.

V°B°
Alvaro Del Pozo

Todo el equipo devuelto está en buen estado y requieren estar almacenados en unas zonas libres de humedad, corrosión y a temperatura de ambiente. La responsabilidad del cuidado y correcto almacenamiento de estos insumos fue derivada a SAVAR hasta que se disponga lo contrario.

Av. Del Aire cuadra 8 (Par), Puerta N° 1, Distrito de San Luis, Código Postal 30 - Lima
Sede de la Villa Deportiva Nacional (VIDENA), Edificio del Albergue Deportivo, Primer Piso
Teléfono 717-3274

(8) Ceremonias de premiación

En Natación se llevaron a cabo 36 ceremonias de premiación y no hubo problemas con el izamiento de las banderas, con los himnos nacionales, ni con el desfile de los atletas. De 36 eventos, 8 fueron de relevos y 28 fueron eventos individuales.

El podio de premiación se ubicó en la cabecera de la piscina de competencia y todas las ceremonias se realizaron de acuerdo a una programación plasmada en el Cronograma Detallado de Actividades de Competencia (DCAS), que fue compartido con *Broadcasting* y Ceremonias de Premiación. Ahí se consideró cierto tiempo entre la competencia y la premiación, con la cual los atletas tendían suficiente tiempo para alistarse y presentarse correctamente uniformados.

Las ceremonias individuales tomaron entre 8 y 9 minutos cada una, mientras que las de relevos demoraron entre 11 y 12 minutos. En ambos casos, todos lo medallistas desfilaban por el borde de la piscina, pasando enfrente del área de Prensa. Fue muy importante que estos tiempos se confirmaran durante el *rehearsal*, mejorando los estimados de duración de las sesiones.

En un inicio solo se tenía a una voluntaria buscando a los medallistas, pero se generaba retraso porque donde tenían que presentarse estaba al lado opuesto por donde terminaban la carrera, e incluso algunos atletas iban a hacer su aflojamiento antes de presentarse a la sala de ceremonias. Los retrasos se mejoraron destinando a un personal pagado y complementando con dos voluntarios adicionales.

Finalmente, en cuanto a las medallas físicas entregadas, éstas variaron en función a los nadadores que compitieron los relevos en las preliminares. Es decir, dado que podían nadar 4 en la sesión de la mañana y otros 4 nadadores diferentes en la sesión de la noche, hasta 8 personas podían recibir medallas si es que el relevo de la noche quedaba entre los tres primeros. Al final se repartieron 222 medallas físicas, de las cuales 138 fueron para relevos, siendo 54 menos que lo considerado (276 planeadas originalmente).

Entrega de medallas físicas en relevos				
Evento	**Oro**	**Plata**	**Bronce**	**Total**
4x100m libre femenino	4	4	4	**12**
4x200m libre femenino	4	4	4	**12**
4x100m combinado femenino	8	8	8	**24**
4x100m libre masculino	4	4	4	**12**
4x200m libre masculino	4	4	4	**12**
4x100m combinado masculino	7	8	6	**21**
4x100m libre mixto	8	8	7	**23**
4x100m combinado mixto	8	6	8	**22**
Total	**47**	**46**	**45**	**138**

Entrega de medallas físicas en TOTAL				
Tipo de Eventos	**Oro**	**Plata**	**Bronce**	**Total**
Eventos individuales	28	28	28	**84**
Eventos de relevo	47	46	45	**138**
Total	**75**	**74**	**73**	**222**

VºBº Alvaro Del Pozo

Av. Del Aire cuadra 8 (Par), Puerta Nº 1, Distrito de San Luis, Código Postal 30 - Lima
Sede de la Villa Deportiva Nacional (VIDENA), Edificio del Albergue Deportivo, Primer Piso
Teléfono 717-3274

(9) Alimentación (*catering*)

El servicio de catering para Natación fue parte del servicio general que se brindó en la VIDENA, teniendo los puntos de distribución en las salas de descanso de los atletas y los oficiales técnicos. Sin duda, fue uno de los servicios que más costó coordinar, con varios problemas y aspectos que deberían mejorar en futuros eventos. El análisis se realiza desde tres puntos de vista: Oficiales Técnicos, Atletas (que incluye al resto de las delegaciones) y Voluntarios y Staff Pagado.

Oficiales Técnicos

El servicio de *Catering* para este grupo de clientes estaba limitado a 2 frutas, barras de cereal y bebidas frías y calientes. Durante la planificación de este servicio, se indicó que el horario de atención iba a desarrollarse 1 hora antes y 1 hora después de los entrenamientos y competencias. Sim embargo, esto no llegó a cumplirse porque *Catering* tenía otros horarios de trabajo, lo cual dejaba sin atención las horas iniciales y finales del día. Aparte, *Catering* tampoco operó en los días de entrenamientos, lo cual por un tema casual no perjudicó a Natación, ya que los días de entrenamiento de Natación coincidían los días de competencia de Clavados, pero no fue lo óptimo.

Algo que compensó el deficiente servicio de atención en la sede para este grupo de clientes fue la coordinación previa que había realizado el equipo de Deportes con el área de Acomodaciones para solicitar que las cenas en el hotel designado para los oficiales técnicos (Hampton by Hilton) esté disponible en horarios tardíos, posterior al término de las sesiones finales. Para los desayunos y almuerzos también se sugirieron horarios pero igual no iba a haber problemas.

Atletas

A diferencia de la sala de descanso de los oficiales técnicos, la de los atletas estuvo operativa desde los entrenamientos, pero no servía bebidas calientes. Es muy importante que los atletas y entrenadores, en general, tengan acceso a bebidas calientes, sea agua, té o café. De manera adicional, *Catering* también estuvo a cargo de proveer el hielo para el uso de los atletas, sea para las piscinas de hielo, por uso terapéutico o para consumo. Se ubicaron dos congeladoras grandes en la zona de calentamiento del sótano para este fin, con la consigna de reponer hasta un máximo de 2 kilos de hielo por atleta por día, en dos turnos al día, al final de cada sesión.

Dado que los atletas tuvieron tiempo para desayunar, almorzar y cenar en la Villa Panamericana, en la sede funcionó que haya barras de cereales, frutas e hidratantes. Lo más importante fue la distribución de la hidratación, ya que desde la sala de descanso de los atletas, ubicada en el nivel intermedio, se abastecían 3 puntos de hidratación adicionales en el nivel del sótano.

Voluntarios, Salvavidas y Staff pagado

Al staff pagado se le proporcionó dos refrigerios y dos comidas, todos los días. A los voluntarios máximo les asignaban un refrigerio y una comida, ya que estaban limitados a cubrir un turno al día, lo cual no era correcto. Aun así, tampoco se flexibilizó cuando se necesitaba contar con algunos voluntarios durante todo un día, y se necesitaba complementarles con el refrigerio y la comida de la tarde / noche. Igual de difícil gestión fueron las comidas y los refrigerios para los salvavidas, teniendo que pedirlos casi todos los días y siendo indispensables para el desarrollo de las competencias. Lo que sí fue una pena, fue que, a pesar de ser el mejor destino culinario del mundo, solo se limitaron a servir comida fría y repetitiva, privando a voluntarios y personal extranjeros de conocer nuestra variedad.

V°B° Alvaro Del Pozo

Av. Del Aire cuadra 8 (Par), Puerta N° 1, Distrito de San Luis, Código Postal 30 - Lima
Sede de la Villa Deportiva Nacional (VIDENA), Edificio del Albergue Deportivo, Primer Piso
Teléfono 717-3274

(10) Transporte

Transporte de la DTI (T2)

Dado que el servicio de transporte para la Delegada Técnico Internacional, servicio T2, estaba limitado a un máximo de 12 horas seguidas al día, se tuvo que complementar con el servicio T3. Durante los días de entrenamiento se usó el servicio T2 sin problemas, ya que las visitas a la sede las realizaban en un rango horario no mayor a 12 horas. Durante los días de competencia se usó el servicio T3 para que vayan a la sesión de la mañana y recién se activaba el servicio T2 a partir de las 12 del día para que alcance hasta el término de las sesiones finales, entre las 10 y las 11 de la noche. La DTI pudo usar el servicio T2 desde el 01 de agosto hasta el 11 de agosto.

Transporte Comité Ejecutivo de la UANA – Jurado de Apelación (T3)

El Jurado de Apelación de la UANA, que estuvo compuesto por los miembros del Comité Ejecutivo de la UANA, tuvo asignado el servicio de transporte T3 para coordinar sus movilidades. Se usó el servicio para asistir a los entrenamientos, el Congresillo Técnico y/o las competencias. Todos los servicios siempre partieron desde el Hotel Hampton by Hilton, donde se hospedaron durante toda su estadía. Hubo algunos factores que dificultaron en gran medida el uso de este servicio:

1. Faltó una estación interna en el estacionamiento subterráneo de la VIDENA que pudiera permitir la coordinación del uso de los vehículos. Los que existían estaban fuera del recinto y se tenía que caminar mínimo 15 minutos por la calle para llegar a estos. Se instaló una estación para los últimos dos días.
2. Se necesitaba una coordinación más ágil entre Seguridad y Transporte para el ingreso de las unidades que cumplían el servicio T3, ya que se perdía como 15 o 20 minutos solo en la espera de la conformidad del ingreso de la unidad.
3. Faltó estipular que los servicios T3 deben tener un tiempo mínimo antes de ser pedido. Lo correcto hubiese sido que estos servicios se solicitaran el día anterior, pero también implaría que los pasajeros tuvieran definida su itinerario con la misma anticipación, sin generar cambios significativos de último minuto.

Transporte Oficiales Técnicos (TF)

El transporte de oficiales técnicos estuvo contemplado por buses. Los horarios de salida del hotel hacia la sede estaban contemplados y fueron ajustados directamente por la DTI en caso fue necesario. El algún momento hubo demoras de hasta 45 minutos de espera en la sede de competencia. El servicio de traslado del Hotel a la sede cumplió con los horarios establecidos con atrasos máximos de 15 minutos, lo cual permitió que todas las competencias fueran efectuadas sin retrasos. Se entiende que hubo una escasez de choferes para gestionar todo el plan de Transporte, lo cual limitó la flexibilidad en los horarios, y más aún que hubo ajustes de último minuto.

Transporte de Atletas (TA)

El transporte de atletas estuvo contemplado por buses y con resguardo de seguridad del estado, bajo un sistema de rotación (*shuttle*). Siempre hubo dificultades con la cantidad de buses y choferes, por lo cual no se cumplieron los horarios establecidos. Esto trajo a colación muchas quejas de parte de las delegaciones. Aparte, se pudo apreciar que la información a tiempo real de la ubicación de los buses no era capaz de identificar qué disciplina estaba en el bus que venía.

V°B° Alvaro Del Pozo

Av. Del Aire cuadra 8 (Par), Puerta N° 1, Distrito de San Luis, Código Postal 30 - Lima
Sede de la Villa Deportiva Nacional (VIDENA), Edificio del Albergue Deportivo, Primer Piso
Teléfono 717-3274

(11) Resultados finales

Los resultados de Natación se encuentran publicados en la página web de Lima 2019: https://www.lima2019.pe/resultados-panamericanos

Aun así, porque ya pasó con los resultados de Toronto 2015, donde de un día a otro ATOS dejó de alimentar el dominio, también se adjunta el "*Results Book*" de la disciplina como Anexo 1.

(12) Medalleros finales de Natación

MEDALLISTAS EVENTOS INDIVIDUALES FEMENINOS					
Evento	**Medalla**	**Lima 2019**		**Toronto 2015**	
50m libre femenino	Oro	MEDEIROS Etiene	BRA	VANDERPOOL-W. A	BAH
	Plata	GEER Margo	USA	MEDEIROS Etiene	BRA
	Bronce	KENNEDY Madison	USA	COUGHLIN Natalie	USA
100m libre femenino	Oro	GEER Margo	USA	VAN LANDEGHEM Ch.	CAN
	Plata	ZEVNIK Alexia	CAN	COUGHLIN Natalie	USA
	Bronce	MARTINS Larissa	BRA	VANDERPOOL-W. A	BAH
200m libre femenino	Oro	RASMUS Claire	USA	SCHMITT Allison	USA
	Plata	RAAB Meaghan	USA	OVERHOLT Emily	CAN
	Bronce	MARTINS Larissa	BRA	LYRIO Manuella	BRA
400m libre femenino	Oro	PIGNATIELLO Delfina	ARG	OVERHOLT Emily	CAN
	Plata	LUDLOW Danica	CAN	PINTO Andreina	VEN
	Bronce	ACKMAN Alyson	CAN	RYAN Gillian	USA
800m libre femenino	Oro	PIGNATIELLO Delfina	ARG	SCHMIDT Sierra	USA
	Plata	DENIGAN Mariah	USA	KÖBRICH Kristel	CHI
	Bronce	EICHELBER. Viviane	BRA	PINTO Andreina	VEN
1,500m libre femenino	Oro	PIGNATIELLO Delfina	ARG	NO SE REALIZÓ	
	Plata	KOBRICH Kristel	CHI		
	Bronce	MANN Rebecca	USA		
100m espalda femenino	Oro	BACON Phoebe	USA	MEDEIROS Etiene	BRA
	Plata	HANUS Danielle	CAN	SMOLIGA Olivia	USA
	Bronce	MEDEIROS Etiene	BRA	SMIDDY Clara	USA
200m espalda femenino	Oro	WALSH Alexandra	USA	CALDWELL Hilary	CAN
	Plata	STADDEN Isabelle	USA	BOUCHARD Dominique	CAN
	Bronce	GLOVER Mackenzie	CAN	SMIDDY Clara	USA
100m pecho femenino	Oro	LAZOR Anne	USA	MEILI Katie	USA
	Plata	SEBASTIAN Julia	ARG	ATKINSON Alia	JAM
	Bronce	KNELSON Faith Anya	CAN	NICOL Rachel	CAN
200m pecho femenino	Oro	LAZOR Anne	USA	SMITH Kierra	CAN
	Plata	GALAT Bethany	USA	MCCABE Martha	CAN
	Bronce	SEBASTIAN Julia	ARG	LAZOR Annie	USA
100m mariposa femenino	Oro	STEWART Kendyl	USA	WORRELL Kelsi	USA
	Plata	HANUS Danielle	CAN	THOMAS Noemie	CAN
	Bronce	GIBSON Sarah	USA	SAVARD Katerine	CAN
200m mariposa femenino	Oro	BARDACH Virginia	ARG	LACROIX Audrey	CAN
	Plata	HARVEY Mary-Sophie	CAN	MILLS Katherine	USA
	Bronce	SMALL Meghan	USA	MARANHAO Joanna	BRA

VºBº
Alvaro Del Pozo

Av. Del Aire cuadra 8 (Par). Puerta Nº 1. Distrito de San Luis, Código Postal 30 - Lima
Sede de la Villa Deportiva Nacional (VIDENA). Edificio del Albergue Deportivo, Primer Piso
Teléfono 717-3274

Evento	Medalla	Lima 2019		Toronto 2015	
200m combinado femenino	Oro	WALSH Alexandra	USA	LEVERENZ Caitlin	USA
	Plata	SMALL Meghan	USA	SMALL Meghan	USA
	Bronce	ANDISON Bailey	CAN	PICKREM Sydney	CAN
400m combinado femenino	Oro	CIEPLUCHA Tessa	CAN	LEVERENZ Caitlin	USA
	Plata	BARDACH Virginia	ARG	PICKREM Sydney	CAN
	Bronce	HARVEY Mary-Soph.	CAN	MARANHAO Joanna	BRA

MEDALLISTAS EVENTOS INDIVIDUALES MASCULINOS					
Evento	Medalla	Lima 2019		Toronto 2015	
50m libre masculino	Oro	FRATUS Bruno	BRA	SCHNEIDER Josh	USA
	Plata	ADRIAN Nathan	USA	FRATUS Bruno	BRA
	Bronce	CHADWICK Michael	USA	BOVELL George	TTO
100m libre masculino	Oro	CHIERIGHINI Marcelo	BRA	GRABICH Federico	ARG
	Plata	ADRIAN Nathan	USA	CONDORELLI Santo	CAN
	Bronce	CHADWICK Michael	USA	CHIERIGHINI Marcelo	BRA
200m libre masculino	Oro	SCHEFFER Fernando	BRA	DE LUCCA Joao	BRA
	Plata	MARTINS Breno	BRA	GRABICH Federico	ARG
	Bronce	KIBLER Drew	USA	WEISS Michael	USA
400m libre masculino	Oro	ABRUZZO Andrew	USA	COCHRANE Ryan	CAN
	Plata	SCHEFFER Fernando	BRA	FEELEY Ryan	USA
	Bronce	LOPES MELO Luiz	BRA	DE DEUS Leonardo	BRA
800m libre masculino	Oro	ABRUZZO Andrew	USA	NO SE REALIZÓ	
	Plata	VALENTE Miguel	BRA		
	Bronce	VARGAS Ricardo	MEX		
1,500m libre masculino	Oro	DA COSTA Guilherme	BRA	COCHRANE Ryan	CAN
	Plata	SWEETSER Nicholas	USA	GEMMELL Andrew	USA
	Bronce	VARGAS Ricardo	MEX	ALMEIDA Brandonn	BRA
100m espalda masculino	Oro	CARR Daniel	USA	THOMAN Nicholas	USA
	Plata	GUIDO Guilherme	BRA	GUIDO Guilherme	BRA
	Bronce	CARTER Dylan	TTO	GODSOE Eugene	USA
200m espalda masculino	Oro	CARR Daniel	USA	LEHANE Sean	USA
	Plata	ALEXANDER Nicholas	USA	GRIFFIN Carter	USA
	Bronce	DE DEUS Leonardo	BRA	DE DEUS Leonardo	BRA
100m pecho masculino	Oro	GOMES João Luiz	BRA	FRANÇA DA SILVA Felipe	BRA
	Plata	MILLER Cody	USA	LIMA Felipe	BRA
	Bronce	CORDES Kevin	USA	FUNK Richard	CAN
200m pecho masculino	Oro	LICON William	USA	SIMON Thiago	BRA
	Plata	FINK Nicolas	USA	FUNK Richard	CAN
	Bronce	DE LARA Miguel	MEX	PEREIRA Thiago	BRA
100m mariposa masculino	Oro	SHIELDS Thomas	USA	SMITH Giles	USA
	Plata	MARTINEZ Luis	GUA	GRASSI Santiago	ARG
	Bronce	LANZA Vinicius	BRA	CONDORELLI Santo	CAN
200m mariposa masculino	Oro	DE DEUS Leonardo	BRA	DE DEUS Leonardo	BRA
	Plata	POMAJEVI. Samuel	USA	CHETRAT Zack	CAN
	Bronce	GOMEZ Jonathan	COL	PAGE Alec	CAN

V°B°
Alvaro Del Pozo

Av. Del Aire cuadra 8 (Par), Puerta N° 1, Distrito de San Luis, Código Postal 30 - Lima
Sede de la Villa Deportiva Nacional (VIDENA), Edificio del Albergue Deportivo, Primer Piso
Teléfono 717-3274

Evento	Medalla	Lima 2019		Toronto 2015	
200m combinado masculino	Oro	LICON William	USA	RODRIGUES Henrique	BRA
	Plata	PUMPUTIS Caio	BRA	PEREIRA Thiago	BRA
	Bronce	SANTOS Leonardo	BRA	BENTZ Joseph	USA
400m combinado masculino	Oro	SWANSON Charles	USA	ALMEIDA Brandonn	BRA
	Plata	SANTOS Leonardo	BRA	REILLY Luke	CAN
	Bronce	ALMEIDA Brandonn	BRA	WILLIAMSON Max	USA

MEDALLISTAS EVENTOS DE RELEVOS					
Evento	Medalla	Lima 2019		Toronto 2015	
4x100m libre femenino	Oro	UNITED STATES	USA	CANADA	CAN
	Plata	BRAZIL	BRA	UNITED STATES	USA
	Bronce	CANADA	CAN	BRAZIL	BRA
4x200m libre femenino	Oro	UNITED STATES	USA	UNITED STATES	USA
	Plata	CANADA	CAN	BRAZIL	BRA
	Bronce	BRAZIL	BRA	CANADA	CAN
4x100m combinado femenino	Oro	UNITED STATES	USA	UNITED STATES	USA
	Plata	CANADA	CAN	CANADA	CAN
	Bronce	BRAZIL	BRA	BRAZIL	BRA
4x100m libre masculino	Oro	BRAZIL	BRA	BRAZIL	BRA
	Plata	UNITED STATES	USA	CANADA	CAN
	Bronce	MEXICO	MEX	UNITED STATES	USA
4x200m libre masculino	Oro	BRAZIL	BRA	BRAZIL	BRA
	Plata	UNITED STATES	USA	UNITED STATES	USA
	Bronce	MEXICO	MEX	CANADA	CAN
4x100m combinado masculino	Oro	UNITED STATES	USA	BRAZIL	BRA
	Plata	BRAZIL	BRA	UNITED STATES	USA
	Bronce	ARGENTINA	ARG	CANADA	CAN
4x100m libre mixto	Oro	UNITED STATES	USA	NO SE REALIZÓ	
	Plata	BRAZIL	BRA		
	Bronce	MEXICO	MEX		
4x100m combinado mixto	Oro	BRAZIL	BRA	NO SE REALIZÓ	
	Plata	CANADA	CAN		
	Bronce	ARGENTINA	ARG		

MEDALLEROS FINALES EN NATACIÓN									
Lima 2019					Toronto 2015				
País	Oro	Plata	Bronce	Total	País	Oro	Plata	Bronce	Total
USA	21	15	8	**44**	USA	12	10	10	**32**
BRA	10	9	11	**30**	BRA	10	6	10	**26**
ARG	4	2	3	**9**	CAN	8	11	9	**28**
CAN	1	8	6	**15**	ARG	1	2	0	**3**
CHI	0	1	0	**1**	BAH	1	0	1	**2**
GUA	0	1	0	**1**	VEN	0	1	1	**2**
MEX	0	0	6	**6**	CHI	0	1	0	**1**
COL	0	0	1	**1**	JAM	0	1	0	**1**
TTO	0	0	1	**1**	TTO	0	0	1	**1**
TOTAL	**36**	**36**	**36**	**108**	**TOTAL**	**32**	**32**	**32**	**96**

V°B°
Alvaro Del Pozo

Av. Del Aire cuadra 8 (Par), Puerta Nº 1, Distrito de San Luis, Código Postal 30 - Lima
Sede de la Villa Deportiva Nacional (VIDENA), Edificio del Albergue Deportivo, Primer Piso
Teléfono 717-3274

Como se puede ver de los cuadros anteriores, en ambas ediciones de los Juegos Panamericanos hubo 9 países medallistas, a pesar que se aumentaron 4 eventos de medalla: 800m libre masculino, 1,500m libre femenino, 4x100m libre mixto y 4x100m combinado mixto.

Otro dato curioso es que los cuatro primeros puestos del medallero de Natación fueron ocupados por los mismos países, con la excepción que en Lima 2019 Argentina estuvo tercero y Canadá cuarto, pero siempre concentrando más del 90% de las medallas de cada edición. El resto de las medallas, equivalente al 9.3% en Lima 2019 y al 7.3% en Toronto 2015, fueron ganadas por los otros 5 países del medallero. Esto demuestra mucha concentración en los resultados de Natación.

Lo anterior también se refleja en el siguiente análisis: los 5 últimos países de cada medallero (Lima 2019 y Toronto 2015) fueron medallistas individuales, a excepción de México que obtuvo 6 medallas de bronce en Lima 2019 y mostraron una verdadera mejoría como delegación. Las medallas de Bahamas, Venezuela, Chile, Jamaica y Trinidad y Tobado en Toronto 2015, así como las de Chile, Guatemala, Colombia y Trinidad y Tobago en Lima 2019, son exclusivas de un nadador de su delegación.

Tres países que estuvieron en el medallero de Toronto 2015 no repitieron en el medallero de Lima 2019 (Bahamas, Venezuela y Jamaica), y aparecieron tres nuevos países: Guatemala, México y Colombia.

Por otro lado, sobre los 4 países que lideraron ambos medalleros, es importante analizar el desenvolvimiento de cada uno:

1. USA. Aumentó en 37.5% la cantidad de medallas ganadas, casi duplicando la cantidad de medallas de oro. Esto se debe en gran medida a la poca participación que tuvo Canadá en Lima 2019 respecto a Toronto 2015.
2. BRA. Aumentó en 15.4% la cantidad de medallas ganadas, muy a la par con el aumento de nuevos eventos de medalla (12.5%).
3. ARG. Sin duda fue la delegación que más mejoró en términos relativos al aumentar en 200% su número total de medallas, obteniendo 300% más de medallas de oro gracias a su nadadora de fondo Delfina Pignatiello, quien ganó oro en 400m, 800m y 1,500m libre.
4. CAN. Cayó en 46.4% su cosecha de medallas respecto a Toronto 2015, sustentado en gran medida a su participación, apenas con 16 nadadores, 20 menos que en Toronto 2015.

Finalmente, una manera alternativa de medir la concentración de los resultados es en función a la presencia de delegaciones en finales A, ya que amplía el rango de selección hasta el 8vo lugar de cada final, y se puede notar que en varones existe una mayor desconcentración que en damas. Considerando que un CON llegó al menos a una final A, pasamos de 9 países a:

- 14 CONs en **eventos femeninos individuales**: ARG, BAH, BOL, BRA, CAN, CHI, COL, CUB, DOM, ESA, MEX, PER, USA y VEN.
- 10 CONs en **eventos femeninos de relevo**: ARG, BAH, BRA, CAN, CUB, MEX, PAN, PER, USA y VEN.
- 19 CONs en **eventos masculinos individuales**: ARG, ARU, BAR, BRA, CAN, CAY, COL, ECU, ESA, GUA, MEX, PAN, PAR, PUR, SUR, TTO, URU, USA y VEN.
- 11 CONs en **eventos masculinos de relevo**: ARG, BAH, BRA, COL, MEX, PAN, PAR, PER, PUR, USA y VEN.
- 11 CONs en **eventos mixtos de relevo**: ARG, BAH, BRA, CAN, COL, CUB, MEX, PAN, PER, USA y VEN.

V°B° Alvaro Del Pozo

Av. Del Aire cuadra 8 (Par), Puerta N° 1, Distrito de San Luis, Código Postal 30 - Lima
Sede de la Villa Deportiva Nacional (VIDENA), Edificio del Albergue Deportivo, Primer Piso
Teléfono 717-3274

(13) Récords Panamericanos / Mundiales

La disciplina de Natación en los Juegos Panamericanos estableció 11 récords panamericanos, mas no récords mundiales. Dado que hubo 4 eventos nuevos en esta edición de los Juegos Panamericanos Lima 2019, se dividen en dos grupos: récords batidos y récords establecidos.

Récords establecidos

Son los mejores tiempos de los 4 eventos que se realizaron por primera vez en Lima 2019:

1. 800m libre masculino: ABRUZZO Andrew (USA), 08 de agosto, 7:54.70.
2. 1,500m libre femenino: PIGNATIELLO Delfina (ARG), 10 de agosto, 16:16.54.
3. 4x100m libre mixto: UNITED STATES (USA), 07 de agosto, 3:24.84.
    a. CHADWICK Michael.
    b. ADRIAN Nathan.
    c. RASMUS Claire.
    d. GEER Margo.
4. 4x100m combinado mixto: BRAZIL (BRA), 08 de agosto, 3:48.61.
    a. GUIDO Guilherme.
    b. GOMES JUNIOR João Luiz.
    c. TOMANIK DIAMANTE Giovanna.
    d. MARTINS DE OLIVEIRA Larissa.

Récords batidos

Se batieron 7 récords de Juegos Panamericanos:

1. 200m pecho femenino: LAZOR Anne (USA), 08 de agosto, 2:21.40, en Final A.
2. 100m espalda femenino: BACON Phoebe (USA), 10 de agosto, 59.02, que se hizo en la posta 4x100m combinado femenino.
3. 100m mariposa masculino: MARTINEZ MENDEZ Luis Carlos, 07 de agosto, 51.44, que se hizo en la Serie 2 de las eliminatorias.
4. 200m pecho masculino: LICON William, 08 de agosto, 2:07.62, en Final A.
5. 4x100m libre masculino: BRAZIL (BRA), 06 de agosto, 3:12.61, en la Final.
    a. MARTINS CORREIA Breno.
    b. CHIERIGHINI Marcelo.
    c. GIUSEPPE FRATUS Bruno.
    d. SILVA SPAJARI Pedro Henrique.
6. 4x200m libre masculino: BRAZIL (BRA), 09 de agosto, 7:10.66, en la Final.
    a. LOPES MELO Luiz Altamir.
    b. MUHLENBERG SCHEFFER Fernando.
    c. BEVILAQUA DE LUCCA João.
    d. MARTINS CORREIA Breno.
7. 4x100m combinado masculino: UNITED STATES (USA), 10 de agosto, 3:30.25.
    a. CARR Daniel.
    b. FINK Nicolas.
    c. SHIELDS Thomas.
    d. ADRIAN Nathan.

VºBº Alvaro Del Pozo

Es así que Lima 2019 aporta 11 nuevas marcas, de entre 36 eventos, vigentes hasta Santiago 2023. El registro de los récords panamericanos está a cargo de la UANA, quien a su vez los publica en su página web.

Av. Del Aire cuadra 8 (Par), Puerta Nº 1, Distrito de San Luis, Código Postal 30 - Lima
Sede de la Villa Deportiva Nacional (VIDENA), Edificio del Albergue Deportivo, Primer Piso
Teléfono 717-3274

(14) Deportistas que hicieron marcas clasificatorias para Tokio 2020

Durante el desarrollo de las competencias de Natación hubo 113 atletas que hicieron 174 marcas "B" clasificatorias a Tokio 2020, lo cual les da opción de participar en dicho evento. De éstas, 37 marcas corresponden a marcas "A", realizadas por 31 atletas, por lo que éstos últimos tendrían opción directa de participar en Tokio 2020 en caso su CON decida inscribirlos.

Los atletas que hicieron marcas "A" en los Juegos Panamericanos no necesariamente podrían participar en los Juegos Olímpicos, ya que en algunos países, como USA, es probable que haya otros atletas que cumplan con las marcas solicitadas, pero con mejores tiempos.

Las listas de atletas que hicieron marcas "A" y marcas "B" clasificatorias a Tokio 2020 se encuentran adjuntas a este informe en los anexos 6 y 7, respectivamente.

(15) Logística

A continuación se presenta los principales ítems de mobiliario y útiles que se recibió por parte de Logística, marcando en azul aquellas cantidades que debieran aumentar para satisfacer las necesidades completas. El principal reto fue que muchos ítems llegaron tarde, muy tarde.

Área	Descripción	Cantidad	Ideal
Logística	Lapiceros azules (blue pens)	130	130
Logística	Lapiceros negros (black pens)	40	40
Logística	Indelebles negros (black markers)	5	5
Logística	Indelebles azules (blue markers)	5	5
Logística	Cajas de Grapas	4	4
Logística	Engrapador (stapler)	6	6
Logística	Tijeras	2	6
Logística	Clips para papel (paper clips)	5	5
Logística	Clips mariposa (binder clips)	5	5
Logística	Reglas de 30cm	3	3
Logística	Paquete de papel bond A4 (500 hojas)	24	24
Logística	Tablillas para papel A4	15	15
Logística	Relojes digitales	0	15
Logística	Baldes de 8 o 12 litros	24	24
Logística	Coolers (ice cool boxes)	9	9
Logística	Sillas giratorias	25	25
Logística	Sillas acolchadas	55	55
Logística	Sillas estándar	300	300
Logística	Canastas de 60 o 70 litros (baskets)	48	48
Logística	Pizarra acrílica (white board)	8	8
Logística	Cajoneras de escritorio	6	6
Logística	Armarios de 1.8m	3	3
Logística	Mesas entre 1.5m y 2m (ideal 1.8m)	100	100
Logística	Camillas de masajes (physio beds)	9	15
Logística	Bancos de madera para vestuarios	100	150
Logística	Congeladoras grandes para hielo	2	2
Logística	Lockers de 12 compartimientos	16	16

V°B°
Alvaro Del Pozo

Av. Del Aire cuadra 8 (Par), Puerta N° 1, Distrito de San Luis, Código Postal 30 - Lima
Sede de la Villa Deportiva Nacional (VIDENA), Edificio del Albergue Deportivo, Primer Piso
Teléfono 717-3274

Hubo varios ítems que no se implementaron, a pesar de haber sido solicitados, y hubo otros que no están mencionados en la lista, pero elevaron el nivel de servicio para los atletas: pufs, sofás, biombos con ruedas, separadores de cola, anaqueles de metal y cafeteras.

En el caso puntual de los relojes digitales, éstos no llegaron en fecha y se usaron los relojes digitales que tenía la sede instalados. En todo caso, se debe considerar un ideal de 15 relojes digitales para sincronizar las horas en todos los ambientes por donde circulan los atletas.

Por el lado de las colchonetas de estiramiento y las camillas de masajes, las cantidades que se dispusieron en la sede fueron insuficientes para cubrir la necesidad, por lo que lo ideal sería aumentar la cantidad de éstos implementos.

Finalmente, respecto a los bancos de madera para los vestuarios, la recomendación está basada en las dimensiones de los vestuarios de atletas y oficiales técnicos que se tuvieron en el Centro Acuático de VIDENA. Por esa razón, se debe ajustar a los espacios que la sede disponga.

(16) Servicios Médicos

El Centro Acuático contó con un tópico con dos salas de atención, más 2 equipos de paramédicos y una ambulancia. También se contó con un servicio de fisioterapia para las delegaciones que no contaban con personal médico o terapeutas, el cual estaba ubicado en la sala de fisioterapia en el sótano de la sede. Todos los servicios fueron adecuados para el desarrollo de las competencias.

Aún así, Deportes gestionó a través del personal de VEO la disposición de dos radios para el uso del médico FOP y la ambulancia. Estas radios estaban sincronizadas en la frecuencia del Comité Organizador de la sede, diferente a la que era exclusiva de Deportes de la sede, con el objetivo de mejorar el tiempo de respuesta en el caso de alguna emergencia.

(17) Seguridad

La seguridad en el Centro Acuático no fue la idónea durante el desarrollo de las competencias de Natación. Siempre hubo déficit de personal para resguardar todos los puntos de acceso a la sede y, aunque siempre fueron personas acreditadas, entraron a la sede por donde no se debía, fomentando el desorden. Gran parte era porque la sede contaba con varios accesos en diferentes niveles, no obstante, se cerraron varios para limitarlos y tener menos puntos de control.

Si bien la seguridad en general estaba integrada a través del *Venue Manager*, todo lo referido al FOP fue gestionado y coordinado en exclusividad por Competiciones Deportivas. El principal soporte de seguridad fue el de la Unidad de Salvataje para cuidar de las competencias, en términos de integridad física de los atletas. Por parte del soporte de la Unidad de Salvataje, contamos con la presencia de 4 efectivos, distribuidos entre las dos piscinas. Enhorabuena, no se tuvo que realizar ningún rescate de la piscina.

(18) Otros aspectos a destacar

1. Mantenimiento. Al término de Natación el piso de la entrada estaba muy dañado por el uso durante los Juegos Panamericanos. Se tuvo que tapizar con alfombra y funcionó mejor porque evitó que haya resbalones, además que limpiaba los calzados al ingresar.
2. Antes del inicio de las competencias de Natación, se redujo en 100 asientos los espacios reservados para los atletas, con el objetivo de aumentar para los espectadores, y funcionó.

V°B° Alvaro Del Pozo

Av. Del Aire cuadra 8 (Par), Puerta N° 1, Distrito de San Luis, Código Postal 30 - Lima
Sede de la Villa Deportiva Nacional (VIDENA), Edificio del Albergue Deportivo, Primer Piso
Teléfono 717-3274

f. Change Over (transición entre disciplinas)

Natación fue la última disciplina que se realizó en el marco de los Juegos Panamericanos, por lo que estuvo precedida por Natación Artística y Clavados, asimismo estuvo sucedida por Para Natación, ya en el marco de los Juegos Parapanamericanos.

CALENDARIO	JULIO										AGOSTO										
	22	23	24	25	26	27	28	29	30	31	01	02	03	04	05	06	07	08	09	10	11
Natación Artística							TM														
Clavados										TM											
Natación															TM						

	DIA DE MEDALLAS
	COMPETENCIAS
	ENTRENAMIENTOS
TM	REUNIÓN TÉCNICA

La piscina de 50m de competencia se usó para Natación Artística y Natación, por lo que recién se le pudo habilitar para los entrenamientos de Natación el 31 de julio en la noche, a partir de las 11 de la noche. Se instalaron los postes de las cámaras aéreas, los andariveles de los carriles, los podios de partida, los banderines de espalda y los paneles de llegada durante toda la noche, hasta antes de las 7am del 01 de agosto.

Por el lado de la piscina de entrenamiento los ajustes fueron menores. Solo se tuvo que alinear el cabecero móvil en formato de piscina de 50m, colocar los banderines de espalda e instalar los andariveles para delimitar los carriles.

A partir del 01 de agosto se iniciaron los entrenamientos de Natación en las dos piscinas en simultáneo, siempre en horarios abiertos a disposición de los deportistas. Igual se hicieron ajustes menores en los días siguientes, pero sin perjudicar el desarrollo de los entrenamientos.

El mismo 01 de agosto también empezaron las competencias de Clavados, por lo que la piscina de 50m de competencia se dejaba de usar durante los horarios de competencia de esta otra disciplina. Recién el 05 de agosto en la noche terminaron las competencias de Clavados y empezaron los últimos ajustes para dejar la piscina lista para las competencias de Natación el 06 de agosto.

Varias áreas hicieron su *change over* final para dejar todo listo para Natación. Tecnología dio el soporte a ATOS para la instalación y conexión del equipamiento de Natación, así como la desinstalación del equipamiento tecnológico de Clavados; *Broadcasting* implementó su plan de cámaras para Natación, retirando aquellas que eran exclusivas para Clavados; *Overlay* retiró la torre de filmación de Clavados e instaló la plataforma para los equipos de prensa; entre otras.

En el caso particular de Competiciones Deportivas – Deportes, correspondió redistribuir todos los pisos antideslizantes que estaban ubicados alrededor de la piscina de Clavados, para instalarlos alrededor de la piscina de 50m de competencia. Todo el planeamiento que se gestionó para Natación facilitó el trabajo de implementación del FOP, tanto para Deportes, como para las demás áreas funcionales. Quedó como experiencia que el traslado de los pisos antideslizantes debe realizarlo un servicio externalizado, ya que son implementos pesados y difíciles de mover.

V°B°
Alvaro Del Pozo

Av. Del Aire cuadra 8 (Par), Puerta N° 1, Distrito de San Luis, Código Postal 30 - Lima
Sede de la Villa Deportiva Nacional (VIDENA), Edificio del Albergue Deportivo, Primer Piso
Teléfono 717-3274

III. CONCLUSIONES

1. Evaluación final general

Desde un inicio, la coordinación con las demás áreas funcionales siempre fue un reto. Al desarrollarse este evento desde un sector público, muchos no tomaban la decisión respecto a competencias que les correspondía. Hubo muchas decisiones y acciones que el equipo de Deportes tuvo que realizar por su propia cuenta con el objetivo de sacar adelante el evento, o en otros casos, tener que hacer informes sustentando requerimientos. Esto se vio reflejado en muchas horas de sobretiempo.

Durante la ejecución del evento, sean entrenamientos o competencias, se pudo comprobar el compromiso de todos los involucrados. Ya no había más informes que firmar, en su gran mayoría todo estaba solicitado o tramitado, por lo que todos se volcaron a apoyar en lo hiciera falta.

Desde el punto de vista técnico, se pudo entregar un evento de talla mundial, cumpliendo con los cronogramas de entrenamiento y de competencia, con los objetivos y las metas propuestos por Lima 2019 y la UANA. Fue un evento que, desde el punto de vista de los atletas y los jueces, lo pudieron disfrutar en su máxima magnitud.

Cuando se analiza desde el punto de vista interno, la capacidad para solucionar problemas o pormenores fue la variable determinante en el éxito del evento. Durante la ejecución de los entrenamientos y las competencias, todos apoyaban en buscar soluciones, especialmente los miembros del equipo de Deportes, quienes terminaron instalando alfombras y relojes, yendo a comprar cosas que faltaron, moviendo mobiliario o redistribuyendo el piso azul antideslizante en la madrugada.

Por más que fue un reto armar la sede CAC VIDENA para funcionar desde el inicio de los entrenamientos de Natación Artística, esto se pudo cumplir en términos generales gracias a la gestión de *Overlay* que cumplió en sus fechas programadas. Sin duda, Natación se vio favorecida al iniciar después, por lo que todo ya estaba implementado.

Respecto al equipamiento deportivo, como se evidenció en el informe, se devolvió casi el 100% del equipamiento recibido, a excepción del piso azul antideslizante. Todo lo devuelto se encuentra en buen estado y ahora está en manos del área de Riesgos y Legado la decisión final.

Por otro lado, se tuvo una gran acogida por parte de los espectadores, quienes llenaron la sede durante todos los días, especialmente las sesiones de finales. Hubo dos temas importantes que se suscitaron respecto a los espectadores. El primero fue que en un par de días de semana, en las sesiones de la mañana, se aplicó una estrategia de traer a estudiantes de diferentes colegios, lo cual permitió completar los espacios vacíos en aquellas dos sesiones. El segundo tema es sobre las quejas de los espectadores por no cumplirse el programa de competencia: hubo dos postas que se nadaron en final directa y no se cumplió el programa de pruebas que se había distribuido.

De igual manera, el apoyo de los voluntarios fue incondicional. Siempre prestos a apoyar en lo que se necesitase. Las 3 capacitaciones que se llevaron a cabo, que implicaron al menos seis sesiones de dedicación en días sábados y domingos, lograron preparar correctamente a los voluntarios y también a desarrollar un compromiso con todas las disciplinas del Centro Acuático de la VIDENA.

VºBº
Alvaro Del Pozo

Finalmente, un comité organizador se evalúa por su capacidad de respuesta y Lima 2019 demostró a jueces, atletas y demás que sí se tuvo, y a gran escala. Fue el resultado de muchas coordinaciones y el apoyo incondicional en corregir los imprevistos.

Av. Del Aire cuadra 8 (Par), Puerta Nº 1, Distrito de San Luis. Código Postal 30 - Lima
Sede de la Villa Deportiva Nacional (VIDENA), Edificio del Albergue Deportivo, Primer Piso
Teléfono 717-3274

2. Aspectos relevantes

a. Positivos

El hecho que el Centro Acuático pertenezca a un recinto (VIDENA) donde se desarrollaron más disciplinas fue un factor muy positivo para la gestión de los servicios, ya que simplificó varios planes operativos en gran medida, y siempre hubo poco margen de tiempo.

Se tuvo mucho compromiso por parte de todos los equipos de Lima 2019 para sacar adelante el evento desde cualquiera de las perspectivas. Por ejemplo, *Overlay* apoyó en ejecutar ajustes menores sin implicar gastos o solicitudes adicionales. Tecnología siempre apoyó en gestionar los accesos a internet, así como con la instalación de todas las impresoras.

Hubo una gran comunicación y coordinación con la Unidad de Salvataje para la provisión de los salvavidas desde la apertura hasta el cierre de las piscinas, los cuales eran horarios extendidos, desde las 07:30hrs hasta la medianoche.

Respecto al uso de las radios de Competiciones Deportivas, fue muy funcional que hubiese mínimo 2 frecuencias / canales exclusivos, tal como fue solicitado: uno para los oficiales técnicos y el otro para el equipo de Deportes. Solo dos de las radios del equipo de Deportes estaban al tanto de la frecuencia donde estaba el resto del Comité Organizador, para recibir información y retransmitirla y/o para informar sobre algún aspecto técnico, sin llegar a saturar dicha frecuencia común para todas las áreas.

Por otro lado, haber cedido 100 asientos de atletas para espectadores fue un acierto que se tradujo en menos espacios vacíos en las graderías y más entradas vendidas. La experiencia de Lima 2019 indica que al tener una gran área común para estar al costado de la piscina de calentamiento promovió que haya poca necesidad de espacios en tribuna para los atletas. Más se contempló los espacios para los atletas-espectadores de otras disciplinas.

Desde el punto de vista técnico, fue positivo tener horarios extendidos y abiertos para el uso de las piscinas en los entrenamientos, ya que liberó al Comité Organizador, específicamente al equipo de Deportes, de tener que realizar un control a los países para que respeten grupos u horarios.

De similar manera, al incorporar los 4 eventos nuevos se logró eliminar la desigualdad de género en la disciplina, ya que ambos géneros compitieron en pruebas de 800m y 1,500m libre, además de mejorar el entretenimiento al realizarse los dos relevos mixtos: 4x100m libre mixto y 4x100m combinado mixto.

Un elemento clave para el control de la competencia fue el DCAS, explicado en la página 13 del presente informe, ya que permitió engranar a todas las áreas que operaban alrededor o cerca de la piscina de competencia, además de marcar la pauta de lo que iba sucediendo cada minuto.

Todo el desarrollo de las competencias se realizó con el número correcto de oficiales técnicos, siendo 43 en total contando a la DTI, a los internacionales y a los nacionales. Además, de acuerdo a lo informado por la UANA, fue el evento continental con mayor representación de países en el cuerpo de juzgamiento al sumar representantes de 31 países.

Finalmente, la calidad de la sede fue insuperable. Se contó con espacios para cubrir con todas las necesidades de los atletas de manera holgada. Además, gran parte del equipamiento deportivo de Natación fue adquirido en su mayoría a través del proyecto de infraestructura, por lo que la sede estuvo implementada de manera completa y con anticipación.

V°B°
Alvaro Del Pozo

Av. Del Aire cuadra 8 (Par), Puerta N° 1, Distrito de San Luis, Código Postal 30 - Lima
Sede de la Villa Deportiva Nacional (VIDENA), Edificio del Albergue Deportivo, Primer Piso
Teléfono 717-3274

b. Negativos

El principal aspecto negativo fue la demora en la que se iniciaron los procesos de contratación de los proveedores de los diferentes servicios: *catering*, transporte, compra de pasajes aéreos, hospedaje, compra de mobiliario, entre otros. Fue un gran reto tener que coordinar varios aspectos en función a la necesidad de los deportistas cuando no hubo proveedores hasta muy cerca del inicio de los Juegos.

En equipamiento no debieron cambiar de área responsable para los *pace clocks*, y menos sin avisar al equipo de Competiciones Deportivas. Como se explicó anteriormente, esto generó dificultades adicionales al tener que buscar prestarse de clubes privados.

Dado el poco tiempo, además de los temas presupuestales, no se organizó ningún curso de capacitación y/o actualización para oficiales técnicos peruanos en Natación, dejando pasar la oportunidad de conectar personas con experiencia internacional con los jueces peruanos.

Por otro lado, el proceso de inscripciones deportivas fue muy largo y complicado, ya que se realizó de acuerdo al proceso estándar del Comité Organizador, sin tomar en cuenta la información que manejaba la Confederación Panamericana (UANA). Tomó tres semanas en dejar la información lista para usarse, y ya cerca del Congresillo Técnico.

El hecho que cuatro relevos fueran directo a la final, sin nadarse en las sesiones de eliminatorias, no solo tuvo consecuencias técnicas al complicar la participación de los nadadores solo de relevos, sino también afectó a los espectadores. Se generaron varias quejas por parte de los espectadores por no cumplirse el programa de competencia en dos sesiones de preliminares. Felizmente el equipo de gestión de espectadores encontró la solución de dar entradas para otras disciplinas dentro la VIDENA.

Por restricciones presupuestarias no se pudo contar con un equipo de Competiciones Deportivas lo suficientemente grande para llevar a cabo todas las disciplinas del Centro Acuático sin tener que caer en exceso de trabajo. Como referencia, Toronto 2015 contó con 23 personas en el equipo de Deportes, siendo 10 personas más que Lima 2019.

De manera específica, las fotocopiadoras provistas por Tecnología fueron inadecuadas y prolongaron las jornadas de trabajo para sacar copias de los resultados y las programaciones de las competencias. Varias veces se enfatizó que se necesitaban fotocopiadoras de alta capacidad, lo cual hubiese podido reducir hasta 3 horas al día todo el proceso de fotocopiado.

El servicio de *catering* en la VIDENA fue uno de los más complicados. La comida fría, la falta de bebidas calientes, la necesidad de confirmar lo requerido varias veces y la poca capacidad de solución de imprevistos fueron aspectos impactaron negativamente en la imagen final de Lima 2019. Por el lado de Transporte, el servicio T3 fue realmente un problema para Natación, porque todo el Comité Ejecutivo de la UANA había venido como Jurado de Apelación y casi nunca podían acceder a los servicios de manera correcta y oportuna.

La demora en la llegada del mobiliario y la falta de personal en apoyo logístico generó complicaciones y retrasos al implementar la sede. Si bien se atendió la gran mayoría de lo solicitado, el equipo de Deportes tuvo que participar activamente en el aspecto logístico, cuando fue necesario.

VºBº Alvaro Del Pozo

Al margen del compromiso mostrado por todos, también se notó la falta de experiencia en la organización de eventos deportivos en muchas áreas funcionales. Al equipo de Deportes le tomó tiempo y esfuerzo adicional la ejecución del evento y es algo que debe mejorar para futuras ediciones.

Av. Del Aire cuadra 8 (Par). Puerta Nº 1. Distrito de San Luis. Código Postal 30 - Lima
Sede de la Villa Deportiva Nacional (VIDENA). Edificio del Albergue Deportivo. Primer Piso
Teléfono 717-3274

IV. RECOMENDACIONES

1. Aspectos generales

Primero, sobre la contratación de los especialistas, se recomienda que se realice mínimo con 1 año de anticipación, para todos deportes. El *Sport Manager* de Clavados se contrató recién a mediados de en setiembre 2018, mientras que la *Sport Manager* de Natación Artística se contrató en febrero 2019, lo que generó una carga considerable a mi persona, que veía Natación y Natación en Aguas Abiertas. Asimismo, el equipo de Deportes del Centro Acuático de la VIDENA trabajó en sobretiempo para poder cumplir los entregables y los plazos, siempre ajustados. Esto motiva la idea que los equipos de Deportes no debieron reducirse, más lo contrario, la recomendación es que sean un poco más grandes, subdividiendo el trabajo adecuadamente.

Respecto a la cuota de atletas y el programa de competencia, si bien la cuota es un número definido por Panam Sports, esta se recomienda se mantenga en 350 nadadores, dejando en manos de la Confederación Panamericana (UANA) la responsabilidad de cumplirla para Santiago 2023. Asimismo, dada la cantidad de atletas que participan, es muy recomendable ampliar el programa de competencia con seis eventos de medalla adicionales:

- 50m espalda damas y varones.
- 50m pecho damas y varones.
- 50m mariposa damas y varones.

Incorporar estos 6 eventos, sin necesidad de aumentar la cuota de atletas, permitirá que la disciplina se ejecute en su máxima expresión, así como mejorar el nivel de entretenimiento.

Por el lado de los entrenamientos, se sugiere que los días previos sean limitados a 4 días. La experiencia de Lima 2019 demostró que contar con 5 días fue más de lo necesitado. El primer día de entrenamiento hubo muy poca concurrencia. Existe la posibilidad que esto haya sido explicado porque los nadadores venían de participar del Campeonato Mundial en Gwangju, Corea del Sur. Lo positivo de reducir en un día es disponer de más tiempo para implementar con mayor holgura las transiciones entre disciplinas.

Finalmente, no está demás sugerir que los horarios de competencia sean adelantados. Tanto las eliminatorias como las finales deberían empezar 2 horas antes, siendo 09:00hrs la hora de inicio de las sesiones de la mañana y las 18:30hrs el inicio de las sesiones de la tarde. Dado que las preliminares duraban la tercera parte que las finales, se lograba disponer de suficiente tiempo intermedio para que los atletas descansen y almuercen en la Villa Panamericana.

2. Previo a los Juegos

<u>Publicaciones deportivas</u>

Respecto a las publicaciones deportivas, hubo mucho atraso en términos generales, incluso no se entregó el Plan Operativo de la disciplina, el cual era un documento de gestión interna, porque ya no hubo tiempo en prepararlo. Técnicamente no existió un tiempo de transición entre Pre Juegos y los Juegos. Éstos llegaron con muchos pendientes que se fueron resolviendo en el camino, entre ellos, las Guías de Equipo. Por estas razones se recomienda que haya más personal dedicado exclusivamente a las publicaciones deportivas, incluyendo al menos un traductor y un diagramador a tiempo completo para editar las actualizaciones.

V°B°
Alvaro Del Pozo

Av. Del Aire cuadra 8 (Par), Puerta N° 1, Distrito de San Luis, Código Postal 30 - Lima
Sede de la Villa Deportiva Nacional (VIDENA), Edificio del Albergue Deportivo, Primer Piso
Teléfono 717-3274

Visitas de Delegados Técnicos

En base al acuerdo firmado entre el Comité Organizador y Panam Sports, la DTI de Natación estuvo limitada a venir una única vez. Se sugiere que cada DTI tenga al menos 2 visitas a la sede de competencia. Una con un año de anticipación y la otra a menos de 6 meses de anticipación. Esto permitirá formar un contacto más directo con el representante de la Confederación Panamericana (UANA), así como ver los avances reales en el planeamiento del evento.

Capacitación de Oficiales Técnicos

En relación a la capacitación de jueces, se sugiere que se realicen de todas maneras, incluso si la cantidad de jueces está completa, ya que una capacitación de jueces en el marco de un evento deportivo importante permite actualizar y reforzar la labor de los jueces, además de contribuir con el desarrollo deportivo de la disciplina a nivel nacional.

Voluntariado de Deportes

Se sugiere que la capacitación de los voluntarios se realice en más fechas y con mayor anticipación, ya que no todos pueden ir en una única fecha específica y es un número importante de voluntarios a capacitar. Se entiende que hubo factores externos (falta de tiempo) que presionaron a realizar pocas capacitaciones, pero es cuestión de coordinarlo con mayor anticipación. Por otro lado, sería mejor que los uniformes de los voluntarios sean diferentes al que usa el staff pagado, ya que se generó mucha confusión por parte de los clientes de Deportes al momento de buscar soluciones y no sabían a quién contactar.

Inscripciones Deportivas

Dada la agotadora experiencia que se tuvo en Lima 2019, se recomienda estructurar el proceso de inscripciones deportivas de Natación de la siguiente manera:

1. Los campos a crearse en el sistema del Comité Organizador, que en Lima 2019 fue el GMS, deberán hacerse en similitud a los campos que usa el sistema de la UANA (OME).
2. Sería ideal contar con dos campos opcionales para que los atletas puedan agregar sus nombres y apellido preferidos. Esto aliviará el cruce de información de varios CONs que tienen diferentes reglas en el uso de los apellidos paternos y maternos, como es el caso de Brasil.
3. Una vez que la UANA termine su proceso de distribución de plazas, este archivo debería ser exportado de su sistema (OME) y cargado en el sistema del Comité Organizador.
4. Una vez cargada toda la información en el sistema del Comité Organizador, se deben generar informes por separado por cada CON y distribuirlos para su revisión.
5. Los CONs firmarán el reporte de inscripciones de su delegación, realizando las anotaciones correspondientes, las cuales se esperarían que solo sean retiros o tachas en participación.
6. En caso se presenten retiros o tachas, los nuevos informes corregidos deberían volverse a enviar para ser aprobados finalmente por los CONs.
7. Luego de la aprobación final por parte de los CONs, la UANA debería distribuir a sus respectivas federaciones las confirmaciones de los atletas que participarán en los Juegos.
8. Con toda la información cargada en el sistema, validada por los CONs y en conocimiento de las Federaciones Nacionales, queda todo listo para armar el *Entry List* para la Reunión Técnica.

V°B° Alvaro Del Pozo

En este punto es importante tener en cuenta dos factores que podrían generar problemas: los relevos y los nadadores solo de relevos. Los relevos se inscriben por país, pero hay una necesidad de identificar a los nadadores que solo compiten en relevos, lo cual requiere de un trato específico.

Av. Del Aire cuadra 8 (Par), Puerta N° 1, Distrito de San Luis, Código Postal 30 - Lima
Sede de la Villa Deportiva Nacional (VIDENA), Edificio del Albergue Deportivo, Primer Piso
Teléfono 717-3274

Oficiales Técnicos

La principal recomendación en este punto es que cada disciplina incluya en su estructura de juzgamiento a los anunciadores, tanto inglés como español. Si bien se necesitaría la aprobación de Presentaciones Deportivas, ya que ellos son dueños de ese servicio, es ideal que esas personas cuenten con amplia experiencia en la disciplina en profundidad y sean, al menos, propuestos por la Confederación Panamericana o Federación Internacional.

Look of the Games

En Lima 2019 los banderines de espalda no fueron aplicados con el logo de los Juegos por falta de tiempo por parte del proveedor de *Look of the Games*. Dada la exposición a cámaras que tiene este implemento deportivo, lo ideal hubiese sido que hayan tenido aplicado el logo de Panam Sports y de Lima 2019. Se sugiere que esto se pueda aplicar para Santiago 2023, dado que no es un costo elevado.

3. Tiempo durante Juegos

Se recomienda tener un equipo de soporte logístico, exclusivo para trabajos relacionados a los escenarios de competencia, a disposición de los *Sport Managers*, ya que su ausencia significó muchas horas de sobretiempo en los tiempos de transición entre disciplinas.

Respecto a la Reunión Técnica, si bien no se solicitó en ningún momento, sería recomendable que exista una acta oficial que contenga todo lo que se dice y se acuerda, de tal manera que se pueda publicar al término de la reunión, en ambos idiomas.

Sobre el equipamiento tecnológico, éste debe cumplir con las especificaciones técnicas que requiere la disciplina. Si bien las radios estuvieron bien por un lado, las fotocopiadoras y la falta de laptops fueron problemas importantes. Lo ideal es que la necesidad de la disciplina esté primero. En Lima 2019 el área de Tecnología dispuso a su criterio unas fotocopiadoras de baja capacidad y no dio oportunidad a otros equipos de mejor rendimiento.

En el caso del proveedor del *Timing and Scoring* (ATOS), lo ideal que todas las necesidades de las Confederaciones Panamericanas estén contempladas en la elaboración del contrato o los términos de referencia del proceso de selección. Se sugiere que exista una flujo de información de las necesidades de la disciplina, solicitándose a la UANA y enviándose al equipo de *Timing and Scoring* para que lo incluya en el contrato.

Por el lado del servicio de *catering*, sería complementario incluir bebidas calientes dentro de lo ofrecido en la sala de descanso de los atletas.

Otra área que se recomienda que sea potenciada para futuros eventos deportivos es Seguridad, especialmente en los acuáticos como éste donde participan efectivos de la Unidad de Salvataje. Lo más recomendable es que las decisiones estén tomadas teniendo en cuenta la naturaleza deportiva del evento, donde el control de los accesos de personas acreditadas es crítico.

Finalmente, para futuros eventos deportivos, se recomienda que el servicio de *catering* para la atención a los oficiales técnicos nacionales e internacionales esté disponible en la sede de competencia desde el primer día en el que entran en funciones (usualmente desde algunos días previos a la competencia). Natación en Lima 2019 tuvo suerte que el servicio estuviese habilitado porque se realizaban las competencias de Clavados en los días de entrenamiento.

V°B° Alvaro Del Pozo

Av. Del Aire cuadra 8 (Par), Puerta N° 1, Distrito de San Luis, Código Postal 30 - Lima
Sede de la Villa Deportiva Nacional (VIDENA), Edificio del Albergue Deportivo, Primer Piso
Teléfono 717-3274

4. Sugerencias para próximas mega eventos

Como se mencionó anteriormente, la principal sugerencia está la de reconocer la naturaleza propia del evento. En el caso de los JJPP Lima 2019, el evento fue deportivo, por lo que el especialista del deporte debió ser la máxima autoridad en la sede. Es muy importante tener en cuenta que hubo mucho desgaste, no solo operando, sino explicando y sustentando cosas que son propias del deporte a muchas áreas cuando se pudo evitar. Además, es importante tener en cuenta que cuando existe un evento de gran magnitud de un único deporte, la figura de la Operación en Sedes (VEO) no existe, todo es liderado por el Director de la Competencia (equivalencia del *Sport Manager*), quien es justamente el especialista deportivo, y se apoya en un staff administrativo para la gestión de la sede.

Otra sugerencia es la de tratar de brindar el marco jurídico apropiado, más flexible, ya que el sector público limitó mucho la gestión deportiva y demandó mucho más tiempo. En algunos casos, lo que antes se hacía con correo, en este proyecto se necesitó de informes y análisis adicionales para conseguir lo que se necesitaba.

5. Recomendaciones de legado

La disciplina de Natación se encuentra dentro del alcance de la Federación Deportiva Peruana de Natación (FDPN), pero no es la única Federación Nacional que requiere de una piscina para el desarrollo y profesionalización de sus atletas. Si bien es importante que la sede del Centro Acuático de la VIDENA esté disponible para albergar entrenamientos y competencias de Natación, existen otras disciplinas que también requieren del uso de piscinas: Natación Artística, Clavados, Water Polo, Natación en Aguas Abiertas, Triatlón, Pentatlón Moderno, Natación con Aletas, entre otras.

Una sugerencia respecto a lo construcción de la sede, es cambiar el soporte de las cámaras aéreas. Actualmente estas cámaras están instaladas en 4 postes ubicados detrás de los partidores de Natación. Lo ideal sería que se puedan instalar de estructuras colgantes que partan desde el techo de la sede. Así se evitaría realizar acciones complicadas cuando se use la piscina para otras disciplinas.

Por otro lado, dado que la mayoría del equipamiento deportivo se adquirió a través del proyecto de infraestructura, se complementó con pocos ítems por parte de Deportes. Aun así, lo adicional que se pidió, es muy importante para la gestión de la sede, como lo son los carritos para sacar los andariveles, el piso azul antideslizante o el cobertor para cubrir las piscinas cuando no se usen y así economizar en la calefacción. Es así que se recomienda que todo lo que se compró como equipamiento deportivo para la disciplina en los Juegos Panamericanos, pueda ser distribuido a la sede, con el objetivo que se sigan realizando eventos de buen nivel. La lista sería la misma que se encuentra detalla en el acápite de Equipamiento Deportivo.

Finalmente, el equipamiento deportivo no es todo lo que se necesita para un evento de Natación. También se necesitan mesas, sillas y algunos mobiliarios básicos, por lo que de ser posible, también se recomienda que se le pueda distribuir los siguientes mobiliarios:

1) 12 lockers de 12 compartimientos cada uno para ser distribuidos en los 4 vestuarios que actualmente dispone la sede.
2) 120 bancos de madera para ser distribuidos en los 4 vestuarios de los atletas.
3) 6 cajoneras de escritorio.
4) 3 armarios de 1.8m.
5) 50 mesas de 1.8m.
6) 05 camillas para masajes para ambientar un espacio de descanso y fisioterapia.
7) 150 sillas distribuidas de la siguiente manera: 10 giratorias, 20 acolchadas y 120 estándar.

V°B°
Alvaro Del Pozo

Av. Del Aire cuadra 8 (Par), Puerta N° 1, Distrito de San Luis, Código Postal 30 - Lima
Sede de la Villa Deportiva Nacional (VIDENA), Edificio del Albergue Deportivo, Primer Piso
Teléfono 717-3274

6. Recomendaciones de orden técnico (UANA)

Marcas clasificatorias y cuota

Un primer frente que se puede abarcar para mejorar el índice de ocupación de la cuota de Natación es la reducción marginal de las marcas mínimas clasificatorias. El excelente sistema de distribución de plazas permite ser más flexible en la determinación de la marca "B" y generar una lista de atletas en espera para la redistribución de cupos en caso alguno quedara vacante. En Lima 2019 sobraron 30 cupos y no había ningún atleta adicional que hubiese sido inscrito en la lista larga que tuviera marca "B", por lo que simplemente se quedaron esos cupos vacíos.

Universalidad y relevos mixtos

Otra forma de mejorar la ocupación de la cuota es aumentar los cupos por universalidad. Para Lima 2019 la universalidad contempló invitar máximo a 1 hombre y 1 mujer a participar de los Juegos Panamericanos. Hubo 7 CONs que se acogieron a la universalidad con un total de 11 atletas, es decir, 3 CONs solo usaron un cupo. Aparte, 4 CONs ni siquiera participaron en los Juegos Panamericanos, por lo que ahí también sobraron 8 cupos. En total se usaron 11 de 22 cupos disponibles por universalidad.

La sugerencia de este acápite es aumentar a 4 los cupos por universalidad, por cada CON, divididos en 2 hombres y 2 mujeres. En total serían 44 cupos disponibles aproximadamente, lo cual sería una fuente de atletas importantes que promueve el desarrollo de la disciplina a nivel regional. Además, se debe tomar en cuenta que para Santiago 2023 se espera que la selección peruana no ocupe los 29 cupos que ocupó en Lima 2019, e incluso menos que los 9 atletas que trajo la selección chilena.

Un beneficio que trae esta medida es también la mayor participación en eventos de relevos, ya que con 2 hombres y 2 mujeres, un CON puede participar en los relevos mixtos, complementando la participación individual y reducida que tienen actualmente.

Reunión técnica y Congreso UANA

Es recomendable que el Congreso UANA se realice en fecha distinta a la reunión técnica, ya que en Lima 2019 consumió mucho tiempo en la agenda de la DTI. Lo ideal hubiese sido que culminada la reunión técnica en la sede de competencia, en la mañana, se haya procedido a realizar las validaciones de los retiros y tachas con el equipo de *Timing & Scoring* (ATOS). Al empezar a revisar en la noche, hubo poco tiempo para que las delegaciones pudieran visualizar la programación de las series de competencia, estando disponibles a partir de las 22:00hrs.

Relevos directos a finales

Es muy importante que la disciplina no pierda el atractivo ante los espectadores y en Lima 2019 se evidenció un tema que debería mejorarse para futuras ediciones. Hubo 4 eventos de relevos que pasaron directo a finales, dejando de nadarse durante las mañanas, debido a retiros en la reunión técnica. No solo deberían nadarse los relevos que cuenten con 9 o más inscripciones antes de la reunión técnica, sino que debería fomentarse las inscripciones de postas en miras a lucir la disciplina. Dentro de las posibilidades del caso, lo recomendable sería aceptar inscripciones de relevos hasta el día de la reunión técnica. Muchos CONs cambian de directiva antes de los próximos Juegos y pocos entienden la necesidad de inscribir los relevos con tanta anticipación. Siendo un poco flexibles y buscando políticas correctas, se podría aceptar inscripciones de relevos máximo hasta esa fecha.

V°B°
Alvaro Del Pozo

Av. Del Aire cuadra 8 (Par), Puerta N° 1, Distrito de San Luis, Código Postal 30 - Lima
Sede de la Villa Deportiva Nacional (VIDENA), Edificio del Albergue Deportivo, Primer Piso
Teléfono 717-3274

V. ANEXOS

Anexo 1. Libro de Resultados para Natación.
Anexo 2. Formulario de Transferencia de Bienes (74 artículos).
Anexo 3. Formulario de Transferencia de Bienes (14 artículos).
Anexo 4. Correo sobre piso antideslizante azul.
Anexo 5. Oficio N 582-FDPN-2019 del 03 de septiembre de 2019.
Anexo 6. Reporte de atletas que hicieron marca A para Tokio 2020.
Anexo 7. Reporte de atletas que hicieron marca B para Tokio 2020.
Anexo 8: Reporte de la Comisión Técnica de Natación UANA.

Es todo cuanto informo respecto a la disciplina de Natación, desarrollada en el marco de los XVIII Juegos Panamericanos Lima 2019.

Atentamente,

ALVARO DEL POZO JACOBS
Especialista II en Competiciones Deportivas Grupo 1 – Acuáticos

Av. Del Aire cuadra 8 (Par), Puerta Nº 1. Distrito de San Luis. Código Postal 30 - Lima
Sede de la Villa Deportiva Nacional (VIDENA). Edificio del Albergue Deportivo, Primer Piso
Teléfono 717-3274

LIBRO DE RESULTADOS

NATACIÓN

Lima 2019
JUEGOS PANAMERICANOS

PUESTOS DE MEDALLAS As of 10 AUG 2019

MEDAL STANDINGS

AFTER 36 OF 36 EVENTS

Rank	NOC	Men				Women				Mixed				Total				Rank by Total
		G	S	B	Tot	G	S	B	Tot	G	S	B	Tot	G	S	B	Tot	
1	USA - United States of America	9	9	4	22	11	6	4	21	1			1	21	15	8	44	1
2	BRA - Brazil	8	7	5	20	1	1	6	8	1	1		2	10	9	11	30	2
3	ARG - Argentina			1	1	4	2	1	7			1	1	4	2	3	9	4
4	CAN - Canada					1	7	6	14		1		1	1	8	6	15	3
5	CHI - Chile						1		1						1		1	=5
5	GUA - Guatemala		1		1										1		1	=6
7	MEX - Mexico			5	5							1	1			6	6	5
8	COL - Colombia			1	1											1	1	=6
8	TTO - Trinidad and Tobago			1	1											1	1	=6
	Total:	17	17	17	51	17	17	17	51	2	2	2	6	36	36	36	108	

Legend:
= Equal sign indicates that two or more countries share the same rank by total
Tot Total
B Bronze G Gold S Silver

Anexo 1

MEDALLISTAS POR PRUEBA As of 10 AUG 2019

MEDALLISTS BY EVENT

AFTER 36 OF 36 EVENTS

Event	Date	Medal	Name	NOC Code
Women's 400m Freestyle	TUE 6 AUG	GOLD	PIGNATIELLO Delfina Narella	ARG
		SILVER	LUDLOW Danica Christin	CAN
		BRONZE	ACKMAN Alyson Patricia	CAN
Men's 400m Freestyle	TUE 6 AUG	GOLD	ABRUZZO Andrew	USA
		SILVER	MUHLENBERG SCHEFFER Fernando	BRA
		BRONZE	LOPES MELO Luiz Altamir	BRA
Women's 100m Breaststroke	TUE 6 AUG	GOLD	LAZOR Anne	USA
		SILVER	SEBASTIAN Julia	ARG
		BRONZE	KNELSON Faith Anya	CAN
Men's 100m Breaststroke	TUE 6 AUG	GOLD	GOMES JUNIOR João Luiz	BRA
		SILVER	MILLER Cody	USA
		BRONZE	CORDES Kevin	USA
Women's 200m Butterfly	TUE 6 AUG	GOLD	BARDACH MARTIN Virginia	ARG
		SILVER	HARVEY Mary-Sophie	CAN
		BRONZE	SMALL Meghan	USA
Men's 200m Butterfly	TUE 6 AUG	GOLD	GOMES DE DEUS Leonardo	BRA
		SILVER	POMAJEVICH Samuel	USA
		BRONZE	GOMEZ Jonathan David	COL
Women's 4x100m Freestyle Relay	TUE 6 AUG	GOLD	NEAL Lia RASMUS Claire STEWART Kendyl GEER Margo	USA
		SILVER	PIRES DE MEDEIROS Ellene MARTINS DE OLIVEIRA Larissa DUARTE LYRIO Manuella LOPES FERREIRA DE P Daynara	BRA
		BRONZE	ACKMAN Alyson Patricia LEIBEL Kyla Anne SAVARD Katerine ZEVNIK Alexia	CAN
Men's 4x100m Freestyle Relay	TUE 6 AUG	GOLD	MARTINS CORREIA Breno CHIERIGHINI Marcelo GIUSEPPE FRATUS Bruno SILVA SPAJARI Pedro Henrique	BRA
		SILVER	CHADWICK Michael KIBLER Drew HOUSE Grant ADRIAN Nathan	USA
		BRONZE	CASTAÑO GARCIA Gabriel RAMIREZ CARRANZA Daniel Zabdiel IGA CESAR Jorge Andres GUTIÉRREZ FENG Long Yuan Migue	MEX
Women's 200m Freestyle	WED 7 AUG	GOLD	RASMUS Claire	USA
		SILVER	RAAB Meaghan	USA
		BRONZE	MARTINS DE OLIVEIRA Larissa	BRA
Men's 200m Freestyle	WED 7 AUG	GOLD	MUHLENBERG SCHEFFER Fernando	BRA
		SILVER	MARTINS CORREIA Breno	BRA

MEDALLISTAS POR PRUEBA As of 10 AUG 2019

MEDALLISTS BY EVENT

AFTER 36 OF 36 EVENTS

Event	Date	Medal	Name	NOC Code
Men's 200m Freestyle	WED 7 AUG	BRONZE	KIBLER Drew	USA
Women's 100m Butterfly	WED 7 AUG	GOLD	STEWART Kendyl	USA
		SILVER	HANUS Danielle Franci	CAN
		BRONZE	GIBSON Sarah	USA
Men's 100m Butterfly	WED 7 AUG	GOLD	SHIELDS Thomas	USA
		SILVER	MARTINEZ MENDEZ Luis Carlos	GUA
		BRONZE	MOREIRA LANZA Vinicius	BRA
Women's 200m Backstroke	WED 7 AUG	GOLD	WALSH Alexandra	USA
		SILVER	STADDEN Isabelle	USA
		BRONZE	GLOVER Mackenzie Eliza	CAN
Men's 200m Backstroke	WED 7 AUG	GOLD	CARR Daniel	USA
		SILVER	ALEXANDER Nicholas	USA
		BRONZE	GOMES DE DEUS Leonardo	BRA
Mixed 4x100m Freestyle Relay	WED 7 AUG	GOLD	CHADWICK Michael ADRIAN Nathan RASMUS Claire GEER Margo ABRUZZO Andrew DE LOOF Alexandra KENNEDY Madison SWANSON Charles	USA
		SILVER	MARTINS CORREIA Breno CHIERIGHINI Marcelo MARTINS DE OLIVEIRA Larissa PIRES DE MEDEIROS Ellene BEVILAQUA DE LUCCA João LINS DE MELLO Camila SILVA SPAJARI Pedro Henrique VERSIANI FERREIRA Lorrane Cristin	BRA
		BRONZE	RAMIREZ CARRANZA Daniel Zabdiel IGA CESAR Jorge Andres GONZÁLEZ HERMOSILLO Monika MATA COCCO Maria José CONDE MERLOS Marie Ximena MARTÍNEZ GÓMEZ José Angel REVILAK FONSECA Tayde Ana Sofia	MEX
Women's 100m Freestyle	THU 8 AUG	GOLD	GEER Margo	USA
		SILVER	ZEVNIK Alexia	CAN
		BRONZE	MARTINS DE OLIVEIRA Larissa	BRA
Men's 100m Freestyle	THU 8 AUG	GOLD	CHIERIGHINI Marcelo	BRA
		SILVER	ADRIAN Nathan	USA
		BRONZE	CHADWICK Michael	USA
Women's 200m Breaststroke	THU 8 AUG	GOLD	LAZOR Anne	USA
		SILVER	GALAT Bethany	USA
		BRONZE	SEBASTIAN Julia	ARG
Men's 200m Breaststroke	THU 8 AUG	GOLD	LICON William	USA
		SILVER	FINK Nicolas	USA

MEDALLISTAS POR PRUEBA As of 10 AUG 2019

MEDALLISTS BY EVENT

AFTER 36 OF 36 EVENTS

Event	Date	Medal	Name	NOC Code
Men's 200m Breaststroke	THU 8 AUG	BRONZE	DE LARA OJEDA Miguel Alejandr	MEX
Women's 100m Backstroke	THU 8 AUG	GOLD	BACON Phoebe	USA
		SILVER	HANUS Danielle Franci	CAN
		BRONZE	PIRES DE MEDEIROS Eliene	BRA
Men's 100m Backstroke	THU 8 AUG	GOLD	CARR Daniel	USA
		SILVER	GUIDO Guilherme Augus	BRA
		BRONZE	CARTER Dylan	TTO
Women's 800m Freestyle	THU 8 AUG	GOLD	PIGNATIELLO Delfina Narella	ARG
		SILVER	DENIGAN Mariah	USA
		BRONZE	EICHELBERGER JUNGBL Viviane	BRA
Men's 800m Freestyle	THU 8 AUG	GOLD	ABRUZZO Andrew	USA
		SILVER	LEITE VALENTE Miguel	BRA
		BRONZE	VARGAS JACOBO Ricardo David	MEX
Mixed 4x100m Medley Relay	THU 8 AUG	GOLD	GUIDO Guilherme Augus	BRA
			GOMES JUNIOR João Luiz	
			TOMANIK DIAMANTE Giovanna	
			MARTINS DE OLIVEIRA Larissa	
			ALVES DA CONCEIÇÃO Jhenniler	
			DUARTE LYRIO Manuella	
			GOMES DE DEUS Leonardo	
			MOREIRA LANZA Vinicius	
		SILVER	ACEVEDO Javier Carlos	CAN
			DERGOUSOFF James	
			HANUS Danielle Franci	
			ZEVNIK Alexia	
			BLACK Haley Monica Le	
			LEIBEL Kyla Anne	
		BRONZE	BERRINO Andrea Eliana	ARG
			SEBASTIAN Julia	
			GRASSI Santiago	
			GRABICH Federico	
			BARDACH MARTIN Virginia	
			PEROTTI Florencia	
			RODRIGUEZ Lautaro	
			STRELKOV Roberto Ivan	
Women's 50m Freestyle	FRI 9 AUG	GOLD	PIRES DE MEDEIROS Eliene	BRA
		SILVER	GEER Margo	USA
		BRONZE	KENNEDY Madison	USA
Men's 50m Freestyle	FRI 9 AUG	GOLD	GIUSEPPE FRATUS Bruno	BRA
		SILVER	ADRIAN Nathan	USA
		BRONZE	CHADWICK Michael	USA
Women's 400m Individual Medley	FRI 9 AUG	GOLD	CIEPLUCHA Tessa Camille	CAN
		SILVER	BARDACH MARTIN Virginia	ARG
		BRONZE	HARVEY Mary-Sophie	CAN
Men's 400m Individual Medley	FRI 9 AUG	GOLD	SWANSON Charles	USA
		SILVER	COELHO SANTOS Leonardo	BRA
		BRONZE	CRUZ DE ALMEIDA Brandonn Pierry	BRA

MEDALLISTAS POR PRUEBA As of 10 AUG 2019

MEDALLISTS BY EVENT

AFTER 36 OF 36 EVENTS

Event	Date	Medal	Name	NOC Code
Women's 4x200m Freestyle Relay	FRI 9 AUG	GOLD	RASMUS Claire	USA
			WALSH Alexandra	
			GIBSON Sarah	
			RAAB Meaghan	
		SILVER	ACKMAN Alyson Patricia	CAN
			SAVARD Katerine	
			LUDLOW Danica Christin	
			HARVEY Mary-Sophie	
		BRONZE	DA SILVA RODRIGUES Aline	BRA
			MARTINS DE OLIVEIRA Larissa	
			DUARTE LYRIO Manuella	
			GONCALVES RONCATTO Gabrielle	
Men's 4x200m Freestyle Relay	FRI 9 AUG	GOLD	LOPES MELO Luiz Altamir	BRA
			MUHLENBERG SCHEFFER Fernando	
			BEVILAQUA DE LUCCA João	
			MARTINS CORREIA Breno	
		SILVER	KIBLER Drew	USA
			HOUSE Grant	
			POMAJEVICH Samuel	
			WIESER Christopher	
		BRONZE	IGA CESAR Jorge Andres	MEX
			GUTIÉRREZ FENG Long Yuan Migue	
			MARTÍNEZ GÓMEZ José Angel	
			VARGAS JACOBO Ricardo David	
Women's 1500m Freestyle	SAT 10 AUG	GOLD	PIGNATIELLO Delfina Narella	ARG
		SILVER	KOBRICH SCHIMPL Kristell Ariane	CHI
		BRONZE	MANN Rebecca	USA
Women's 200m Individual Medley	SAT 10 AUG	GOLD	WALSH Alexandra	USA
		SILVER	SMALL Meghan	USA
		BRONZE	ANDISON Bailey	CAN
Men's 200m Individual Medley	SAT 10 AUG	GOLD	LICON William	USA
		SILVER	RODRIGUES PUMPUTIS Caio	BRA
		BRONZE	COELHO SANTOS Leonardo	BRA
Men's 1500m Freestyle	SAT 10 AUG	GOLD	PEREIRA DA COSTA Guilherme	BRA
		SILVER	SWEETSER Nicholas	USA
		BRONZE	VARGAS JACOBO Ricardo David	MEX
Women's 4x100m Medley Relay	SAT 10 AUG	GOLD	BACON Phoebe	USA
			LAZOR Anne	
			STEWART Kendyl	
			GEER Margo	
			GIBSON Sarah	
			HANNIS Molly	
			NEAL Lia	
			STADDEN Isabelle	

MEDALLISTAS POR PRUEBA As of 10 AUG 2019

MEDALLISTS BY EVENT

AFTER 36 OF 36 EVENTS

Event	Date	Medal	Name	NOC Code
Women's 4x100m Medley Relay	SAT 10 AUG	SILVER	HANUS Danielle Franci	CAN
			KNELSON Faith Anya	
			BLACK Haley Monica Le	
			ZEVNIK Alexia	
			ACKMAN Alyson Patricia	
			GLOVER Mackenzie Eliza	
			HARVEY Mary-Sophie	
			SAVARD Katerine	
		BRONZE	PIRES DE MEDEIROS Eliene	BRA
			ALVES DA CONCEIÇÃO Jhenniler	
			TOMANIK DIAMANTE Giovanna	
			MARTINS DE OLIVEIRA Larissa	
			ALENCAR DE SOUZA Pamela	
			DE GOEU Fernanda	
			DUARTE LYRIO Manuella	
			LOPES FERREIRA DE P Daynara	
Men's 4x100m Medley Relay	SAT 10 AUG	GOLD	CARR Daniel	USA
			FINK Nicolas	
			SHIELDS Thomas	
			ADRIAN Nathan	
			ALEXANDER Nicholas	
			CHADWICK Michael	
			JOSA Matthew	
		SILVER	GUIDO Guilherme Augus	BRA
			GOMES JUNIOR João Luiz	
			MOREIRA LANZA Vinicius	
			CHIERIGHINI Marcelo	
			FERREIRA LIMA Felipe	
			GOMES DE DEUS Leonardo	
			LOPES MELO Luiz Altamir	
			MARTINS CORREIA Breno	
		BRONZE	HERNANDEZ Agustin	ARG
			MORELLI Gabriel Osvaldo	
			GRASSI Santiago	
			GRABICH Federico	
			BUSCAGLIA Guido Alejandro	
			DEFERRARI Nicolas	

LISTA DE PARTICIPANTES POR EVENTO As of 10 AUG 2019

ENTRY LIST BY EVENT

	Record	Name	NOC Code	Location	Date
WR	23.67	SJOESTROEM Sarah	SWE	Budapest (HUN)	29 JUL 2017
PR	24.31	VANDERPOOL W.A	BAH	Toronto (CAN)	17 JUL 2015

Number of entries: 29 Event No. 25

Name	NOC Code	Date of Birth	Location of Qualification	Date of Qualification	Qualifying Time
PIRES DE MEDEIROS Eliene	BRA	24 MAY 1991		19 APR 2019	24.53
GEER Margo	USA	17 MAR 1992		16 MAY 2018	24.72
KENNEDY Madison	USA	22 DEC 1987		29 NOV 2018	24.87
VERSIANI FERREIRA L	BRA	17 MAR 1993		19 APR 2019	24.94
ARCILA Isabella	COL	11 MAR 1994		9 AUG 2018	25.11
LEIBEL Kyla Anne	CAN	09 OCT 2001		12 AUG 2018	25.43
ROWE Sirena	COL	28 FEB 1998		9 AUG 2018	25.49
PINTO SEQUERA Jeserik Andrein	VEN	21 MAR 1990		30 APR 2019	25.51
TORREZ GUZMAN Karen Milenka	BOL	29 JUL 1992		30 APR 2019	25.60
PONSON Allyson Roxanne	ARU	04 DEC 1995		15 APR 2019	25.61
GARCIA VEGA Vanessa M	PUR	18 JUL 1984		30 APR 2019	25.65
ACKMAN Alyson Patricia	CAN	06 FEB 1993		7 APR 2019	25.78
MOORE Madelyn Eve	BER	17 MAY 2000		30 APR 2019	25.97
DELGADO KOTEK Anicka Rain Mar	ECU	13 JUN 2002		30 APR 2019	26.17
COOPER Catherine Alana	PAN	03 DEC 1999		20 JUL 2018	26.27
MACDONALD Emily, Christin	JAM	17 JUL 2003		25 JUL 2018	26.44
HEW Lauren Elizabeth	CAY	26 SEP 1999		6 APR 2018	26.59
AVILA Julimar Cecilia	HON	21 JAN 1997		30 APR 2019	26.61
SANTIS MEJIA Maria Gabriela	GUA	04 NOV 1996		20 JUL 2018	26.63
WEECH Ariel	BAH	28 OCT 1991		9 AUG 2018	26.86
FERNANDINI ERAZO Rafaela	PER	17 JUN 2001		25 APR 2019	27.00
MARÍN ALEXANDRE Inés Natalia	CHI	19 APR 2001		9 NOV 2018	27.06
HERNANDEZ Maria Gabriela	NCA	17 SEP 2001		9 AUG 2018	27.10
REMERSARO CORONEL Ines	URU	02 DEC 1992		27 MAY 2018	27.21
SOTOMAYOR ACUÑA A	PER	18 JUL 2006			27.90
INCE Kimberly Evelyn	GRN	10 OCT 2004			29.00
DE FREITAS Mya Gabrielle	VIN	16 SEP 2005		15 FEB 2019	29.27
FIEDTKOU Nikita	GUY	15 FEB 1999		19 MAY 2018	29.63
MITCHELL Bianca	ANT	24 JUL 2001		25 APR 2019	29.78

Note:
All corrections are available in INFO

Legend:
PR Panam Record WR World record

CENTRO ACUÁTICO
AQUATIC CENTER

VIE FRI
9 AUG 2019
11:00

NATACIÓN
SWIMMING

50M ESTILO LIBRE FEMENINO
WOMEN'S 50M FREESTYLE

PRELIMINARES
HEATS

Lima 2019

RESUMEN DE RESULTADOS
RESULTS SUMMARY

CORRECTED
9 AUG 12:16

	Record	Name	NOC Code	Location	Date
WR	23.67	SJOESTROEM Sarah	SWE	Budapest (HUN)	29 JUL 2017
PR	24.31	VANDERPOOL W.A	BAH	Toronto (CAN)	17 JUL 2015

Heats — Event No. 25

Rank	Heat	Lane	Name	NOC Code	R.T.	Time	Time Behind
1	2	4	KENNEDY Madison	USA	0.72	25.46	Q
2	4	5	VERSIANI FERREIRA L	BRA	0.72	25.50	0.04 Q
3	3	4	GEER Margo	USA	0.69	25.51	0.05 Q
4	4	4	PIRES DE MEDEIROS Etiene	BRA	0.65	25.53	0.07 Q
5	2	3	TORREZ GUZMAN K	BOL	0.59	25.72	0.26 Q
6	2	5	LEIBEL Kyla Anne	CAN	0.68	25.77	0.31 Q
7	2	6	ACKMAN Alyson Patricia	CAN	0.64	25.78	0.32 Q
8	3	5	ARCILA Isabella	COL	0.62	25.83	0.37 Q
9	4	6	PONSON Allyson Roxanne	ARU	0.67	25.90	0.44 q
10	3	3	PINTO SEQUERA J	VEN	0.67	26.12	0.66 q
11	3	2	DELGADO KOTEK A	ECU	0.63	26.36	0.90 q
12	3	6	GARCIA VEGA Vanessa M	PUR	0.63	26.54	1.08 q
13	2	7	AVILA Julimar Cecilia	HON	0.63	26.69	1.23 q
14	4	3	ROWE Sirena	COL	0.64	26.72	1.26 q
15	4	2	MOORE Madelyn Eve	BER	0.59	26.79	1.33 q
16	2	2	COOPER Catherine Alana	PAN	0.59	26.81	1.35 q
17	3	1	WEECH Ariel	BAH	0.65	26.84	1.38
18	4	8	MARÍN ALEXANDRE I	CHI	0.68	26.90	1.44
18	4	7	MACDONALD Emily, Christin	JAM	0.70	26.90	1.44
20	2	1	FERNANDINI ERAZO Rafaela	PER	0.60	27.05	1.59
21	3	7	HEW Lauren Elizabeth	CAY	0.70	27.13	1.67
22	2	8	REMERSARO CORONEL Ines	URU	0.66	27.55	2.09
23	1	4	SOTOMAYOR ACUÑA A	PER	0.63	27.56	2.10
23	4	1	SANTIS MEJIA Maria Gabriela	GUA	0.74	27.56	2.10
25	3	8	HERNANDEZ Maria Gabriela	NCA	0.69	27.74	2.28
26	1	5	INCE Kimberly Evelyn	GRN	0.63	28.72	3.26
27	1	6	FIEDTKOU Nikita	GUY	0.74	29.24	3.78
28	1	2	MITCHELL Bianca	ANT	0.70	29.30	3.84
29	1	3	DE FREITAS Mya Gabrielle	VIN	0.59	29.57	4.11

Legend:
PR Panam Record — Q Classified Final — q Classified Final B — R.T. Reaction time
WR World record

CENTRO ACUÁTICO
AQUATIC CENTER

VIE FRI
9 AUG 2019
20:30

NATACIÓN
SWIMMING

50M ESTILO LIBRE FEMENINO
WOMEN'S 50M FREESTYLE

FINAL B
FINAL B

Lima 2019

RESULTADOS
RESULTS

	Record	Name	NOC Code	Location	Date
WR	23.67	SJOESTROEM Sarah	SWE	Budapest (HUN)	29 JUL 2017
PR	24.31	VANDERPOOL W.A	BAH	Toronto (CAN)	17 JUL 2015

Final B — Event No. 25

Rank	Lane	Name	NOC Code	R.T.	Time	Time Behind
1	5	PINTO SEQUERA J	VEN	0.69	26.08	
2	3	DELGADO KOTEK A	ECU	0.64	26.14	0.06
3	4	PONSON Allyson Roxanne	ARU	0.67	26.19	0.11
4	6	GARCIA VEGA Vanessa M	PUR	0.63	26.43	0.35
5	8	WEECH Ariel	BAH	0.66	26.48	0.40
6	7	MOORE Madelyn Eve	BER	0.58	26.52	0.44
7	2	AVILA Julimar Cecilia	HON	0.66	26.91	0.83
8	1	COOPER Catherine Alana	PAN	0.67	27.01	0.93

Legend:
PR Panam Record — R.T. Reaction time — WR World record

CENTRO ACUÁTICO
AQUATIC CENTER

VIE FRI
9 AUG 2019
20:33

NATACIÓN
SWIMMING

50M ESTILO LIBRE FEMENINO
WOMEN'S 50M FREESTYLE

FINAL A
FINAL A

RESULTADOS
RESULTS

	Record	Name	NOC Code	Location	Date
WR	23.67	SJOESTROEM Sarah	SWE	Budapest (HUN)	29 JUL 2017
PR	24.31	VANDERPOOL W.A	BAH	Toronto (CAN)	17 JUL 2015

Final A — Event No. 25

Rank	Lane	Name	NOC Code	R.T.	Time	Time Behind
1	6	PIRES DE MEDEIROS Etiene	BRA	0.61	24.88	
2	3	GEER Margo	USA	0.65	25.03	0.15
3	4	KENNEDY Madison	USA	0.73	25.14	0.26
4	5	VERSIANI FERREIRA L	BRA	0.71	25.52	0.64
4	7	LEIBEL Kyla Anne	CAN	0.71	25.52	0.64
6	2	TORREZ GUZMAN K	BOL	0.60	25.56	0.68
7	8	ARCILA Isabella	COL	0.64	25.61	0.73
8	1	ACKMAN Alyson Patricia	CAN	0.63	25.87	0.99

Legend:
PR Panam Record R.T. Reaction time WR World record

CENTRO ACUÁTICO
AQUATIC CENTER

VIE FRI
9 AUG 2019
20:30

NATACIÓN
SWIMMING

50M ESTILO LIBRE FEMENINO
WOMEN'S 50M FREESTYLE

FINALS

RESUMEN DE RESULTADOS
RESULTS SUMMARY

	Record	Name	NOC Code	Location	Date
WR	23.67	SJOESTROEM Sarah	SWE	Budapest (HUN)	29 JUL 2017
PR	24.31	VANDERPOOL W.A	BAH	Toronto (CAN)	17 JUL 2015

Finals — Event No. 25

Rank	Heat	Lane	Name	NOC Code	R.T.	Time	Time Behind
1	1	6	PIRES DE MEDEIROS Etiene	BRA	0.61	24.88	
2	1	3	GEER Margo	USA	0.65	25.03	0.15
3	1	4	KENNEDY Madison	USA	0.73	25.14	0.26
4	1	7	LEIBEL Kyla Anne	CAN	0.71	25.52	0.64
4	1	5	VERSIANI FERREIRA L	BRA	0.71	25.52	0.64
6	1	2	TORREZ GUZMAN K	BOL	0.60	25.56	0.68
7	1	8	ARCILA Isabella	COL	0.64	25.61	0.73
8	1	1	ACKMAN Alyson Patricia	CAN	0.63	25.87	0.99
9	2	5	PINTO SEQUERA J	VEN	0.69	26.08	
10	2	3	DELGADO KOTEK A	ECU	0.64	26.14	0.06
11	2	4	PONSON Allyson Roxanne	ARU	0.67	26.19	0.11
12	2	6	GARCIA VEGA Vanessa M	PUR	0.63	26.43	0.35
13	2	8	WEECH Ariel	BAH	0.66	26.48	0.40
14	2	7	MOORE Madelyn Eve	BER	0.58	26.52	0.44
15	2	2	AVILA Julimar Cecilia	HON	0.66	26.91	0.83
16	2	1	COOPER Catherine Alana	PAN	0.67	27.01	0.93

Legend:
PR Panam Record R.T. Reaction time WR World record

LISTA DE PARTICIPANTES POR EVENTO As of 10 AUG 2019

ENTRY LIST BY EVENT

	Record	Name	NOC Code	Location	Date
WR	51.71	SCHMITT Allison	USA	Budapest (HUN)	23 JUL 2017
PR	53.83	VAN LANDEFHEM Chantal	CAN	Toronto (CAN)	14 JUL 2015

Number of entries: 28

Event No. 16

Name	NOC Code	Date of Birth	Location of Qualification	Date of Qualification	Qualifying Time
GEER Margo	USA	17 MAR 1992		25 JUL 2018	53.44
NEAL Lia	USA	13 FEB 1995		25 JUL 2018	53.95
MARTINS DE OLIVEIRA Larissa	BRA	16 FEB 1993		19 APR 2019	54.53
ZEVNIK Alexia	CAN	04 MAR 1994		10 AUG 2018	54.93
LOPES FERREIRA DE P Daynara	BRA	25 JUL 1989		19 APR 2019	55.12
ACKMAN Alyson Patricia	CAN	06 FEB 1993		4 APR 2019	55.16
GÁMEZ MATOS Elisbet	CUB	17 JAN 1997			55.51
PINTO SEQUERA Jeserik Andrein	VEN	21 MAR 1990		12 JUL 2018	56.17
TORREZ GUZMAN Karen Milenka	BOL	29 JUL 1992		30 APR 2019	56.41
DELGADO KOTEK Anicka Rain Mar	ECU	13 JUN 2002		30 APR 2019	56.45
PONSON Allyson Roxanne	ARU	04 DEC 1995		15 APR 2019	56.78
SANTIS MEJIA Maria Gabriela	GUA	04 NOV 1996		22 JUL 2018	57.32
AVILA Julimar Cecilia	HON	21 JAN 1997		20 JUL 2018	57.93
MACDONALD Emily, Christin	JAM	17 JUL 2003		2 JUL 2018	57.95
MOORE Madelyn Eve	BER	17 MAY 2000		30 APR 2019	58.06
GURSOY Giselle Selin	TTO	23 DEC 1999		30 APR 2019	58.26
SCHUTZMEIER Maria Victoria	NCA	29 OCT 1999		8 AUG 2018	58.57
REMERSARO CORONEL Ines	URU	02 DEC 1992		22 MAY 2019	58.68
HEW Lauren Elizabeth	CAY	26 SEP 1999		8 AUG 2018	58.79
COOPER Catherine Alana	PAN	03 DEC 1999		29 JUN 2018	58.80
FERNANDINI ERAZO Rafaela	PER	17 JUN 2001		30 APR 2019	58.82
MARÍN ALEXANDRE Inés Natalia	CHI	19 APR 2001		30 APR 2019	58.95
CATTANEO PAULISTA Jessica	PER	08 DEC 1996		30 APR 2019	59.14
HIGGS Lillian	BAH	08 OCT 2000		25 JUL 2018	59.16
MITCHELL Bianca	ANT	24 JUL 2001		25 APR 2019	1:04.07
DE FREITAS Mya Gabrielle	VIN	16 SEP 2005		11 APR 2019	1:04.13
FIEDTKOU Nikita	GUY	15 FEB 1999		17 FEB 2018	1:07.65
ROWE Sirena	COL	28 FEB 1998			

Note:
All corrections are available in INFO

Legend:
PR Panam Record WR World record

RESUMEN DE RESULTADOS

RESULTS SUMMARY

	Record	Name	NOC Code	Location	Date
WR	51.71	SCHMITT Allison	USA	Budapest (HUN)	23 JUL 2017
PR	53.83	VAN LANDEFHEM Chantal	CAN	Toronto (CAN)	14 JUL 2015

Heats

Event No. 16

Rank	Heat	Lane	Name	NOC Code	R.T.	50m	Time	Time Behind	
1	4	4	GEER Margo	USA	0.66	(1) 26.07	54.65 28.58		Q
2	4	5	ZEVNIK Alexia	CAN	0.75	(2) 26.98	55.36 28.38	0.71	Q
3	2	5	ACKMAN Alyson Patricia	CAN	0.60	(1) 26.90	55.78 28.88	1.13	Q
4	2	4	MARTINS DE OLIVEIRA Larissa	BRA	0.66	(3) 27.29	56.02 28.73	1.37	Q
5	3	4	NEAL Lia	USA	0.68	(3) 27.15	56.49 29.34	1.84	Q
6	3	5	LOPES FERREIRA DE.	BRA	0.61	(2) 27.12	56.65 29.53	2.00	Q
7	4	3	GÁMEZ MATOS Elisbet	CUB	0.63	(4) 27.69	57.03 29.34	2.38	Q
8	2	3	TORREZ GUZMAN K	BOL	0.60	(2) 27.26	57.19 29.93	2.54	Q
9	3	6	PONSON Allyson Roxanne	ARU	0.67	(4) 27.24	57.28 30.04	2.63	q
10	1	6	ROWE Sirena	COL	0.65	(1) 27.55	57.48 29.93	2.83	q
11	4	6	DELGADO KOTEK A	ECU	0.65	(3) 27.38	57.51 30.13	2.86	q
12	3	3	PINTO SEQUERA J	VEN	0.69	(1) 26.91	57.57 30.66	2.92	q
13	4	8	MARÍN ALEXANDRE I	CHI	0.69	(6) 28.28	58.08 29.80	3.43	q
14	4	2	AVILA Julimar Cecilia	HON	0.69	(5) 28.07	58.15 30.08	3.50	q
15	3	2	MACDONALD Emily, Christin	JAM	0.71	(5) 27.82	58.19 30.37	3.54	q
16	2	6	SANTIS MEJIA Maria Gabriela	GUA	0.74	(6) 28.46	58.57 30.11	3.92	q
17	2	2	MOORE Madelyn Eve	BER	0.66	(4) 27.99	59.02 31.03	4.37	
18	3	8	CATTANEO PAULISTA Jessica	PER	0.76	(7) 28.67	59.05 30.38	4.40	
19	2	1	FERNANDINI ERAZO Rafaela	PER	0.62	(5) 28.06	59.31 31.25	4.66	
20	2	8	HIGGS Lillian	BAH	0.69	(8) 29.14	59.32 30.18	4.67	
20	3	7	SCHUTZMEIER Maria Victoria	NCA	0.69	(8) 28.71	59.32 30.61	4.67	
22	4	7	GURSOY Giselle Selin	TTO	0.71	(8) 28.62	59.34 30.72	4.69	
23	3	1	COOPER Catherine Alana	PAN	0.66	(6) 28.27	59.66 31.39	5.01	
24	2	7	REMERSARO CORONEL Ines	URU	0.70	(7) 28.90	59.69 30.79	5.04	
25	4	1	HEW Lauren Elizabeth	CAY	0.69	(7) 28.58	1:01.38 32.80	6.73	

CENTRO ACUÁTICO
AQUATIC CENTER

JUE THU
8 AUG 2019
11:00

NATACIÓN
SWIMMING

100M ESTILO LIBRE FEMENINO
WOMEN'S 100M FREESTYLE

PRELIMINARES
HEATS

RESUMEN DE RESULTADOS
RESULTS SUMMARY

	Record	Name	NOC Code	Location	Date
WR	51.71	SCHMITT Allison	USA	Budapest (HUN)	23 JUL 2017
PR	53.83	VAN LANDEFHEM Chantal	CAN	Toronto (CAN)	14 JUL 2015

Heats

Rank	Heat	Lane	Name	NOC Code	R.T.	50m	Time	Time Behind
26	1	5	DE FREITAS Mya Gabrielle	VIN	0.50	(3) 30.39	1:03.49 33.10	8.84
27	1	4	MITCHELL Bianca	ANT	0.70	(4) 30.47	1:04.21 33.74	9.56
28	1	3	FIEDTKOU Nikita	GUY	0.79	(2) 30.29	1:06.07 35.78	11.42

Legend:
PR Panam Record | Q Classified Final | q Classified Final B | R.T. Reaction time
WR World record

CENTRO ACUÁTICO
AQUATIC CENTER

JUE THU
8 AUG 2019
20:30

NATACIÓN
SWIMMING

100M ESTILO LIBRE FEMENINO
WOMEN'S 100M FREESTYLE

FINAL B
FINAL B

RESULTADOS
RESULTS

	Record	Name	NOC Code	Location	Date
WR	51.71	SCHMITT Allison	USA	Budapest (HUN)	23 JUL 2017
PR	53.83	VAN LANDEFHEM Chantal	CAN	Toronto (CAN)	14 JUL 2015

Final B — Event No. 15

Rank	Lane	Name	NOC Code	R.T.	50m	Time	Time Behind
1	4	PONSON Allyson Roxanne	ARU	0.70	(2) 27.16	57.06 29.90	
2	3	DELGADO KOTEK A	ECU	0.66	(1) 26.98	57.13 30.15	0.07
3	5	ROWE Sirena	COL	0.64	(3) 27.67	57.64 29.97	0.58
4	2	AVILA Julimar Cecilia	HON	0.67	(4) 27.83	57.74 29.91	0.68
5	6	MARÍN ALEXANDRE I	CHI	0.68	(8) 28.18	57.89 29.71	0.83
6	1	SANTIS MEJIA Maria Gabriela	GUA	0.73	(7) 28.13	57.94 29.81	0.88
7	7	MACDONALD Emilly, Christin	JAM	0.72	(6) 28.04	58.07 30.03	1.01
8	8	MOORE Madelyn Eve	BER	0.62	(5) 28.03	58.68 30.65	1.62

Legend:
PR Panam Record | R.T. Reaction time | WR World record

CENTRO ACUÁTICO
AQUATIC CENTER

JUE THU
8 AUG 2019
20:33

NATACIÓN
SWIMMING

100M ESTILO LIBRE FEMENINO
WOMEN'S 100M FREESTYLE

FINAL A
FINAL A

RESULTADOS
RESULTS

	Record	Name	NOC Code	Location	Date
WR	51.71	SCHMITT Allison	USA	Budapest (HUN)	23 JUL 2017
PR	53.83	VAN LANDEFHEM Chantal	CAN	Toronto (CAN)	14 JUL 2015

Final A — Event No. 16

Rank	Lane	Name	NOC Code	R.T.	50m	Time	Time Behind
1	4	GEER Margo	USA	0.66	(1) 25.87	54.17 28.30	
2	5	ZEVNIK Alexia	CAN	0.74	(4) 26.81	55.04 28.23	0.87
3	6	MARTINS DE OLIVEIRA Larissa	BRA	0.62	(3) 26.79	55.25 28.46	1.08
4	2	NEAL Lia	USA	0.69	(2) 26.68	55.62 28.94	1.45
5	3	ACKMAN Alyson Patricia	CAN	0.63	(5) 26.85	55.81 28.96	1.64
6	8	TORREZ GUZMAN K	BOL	0.62	(6) 26.89	56.59 29.70	2.42
7	7	LOPES FERREIRA DE.	BRA	0.63	(7) 27.17	56.88 29.71	2.71
8	1	GÁMEZ MATOS Elisbet	CUB	0.65	(8) 27.62	57.05 29.43	2.88

Legend:
PR Panam Record R.T. Reaction time WR World record

CENTRO ACUÁTICO
AQUATIC CENTER

JUE THU
8 AUG 2019
20:30

NATACIÓN
SWIMMING

100M ESTILO LIBRE FEMENINO
WOMEN'S 100M FREESTYLE

FINALS

RESUMEN DE RESULTADOS
RESULTS SUMMARY

	Record	Name	NOC Code	Location	Date
WR	51.71	SCHMITT Allison	USA	Budapest (HUN)	23 JUL 2017
PR	53.83	VAN LANDEFHEM Chantal	CAN	Toronto (CAN)	14 JUL 2015

Finals — Event No. 16

Rank	Heat	Lane	Name	NOC Code	R.T.	50m	Time	Time Behind
1	1	4	GEER Margo	USA	0.66	(1) 25.87	54.17 28.30	
2	1	5	ZEVNIK Alexia	CAN	0.74	(4) 26.81	55.04 28.23	0.87
3	1	6	MARTINS DE OLIVEIRA Larissa	BRA	0.62	(3) 26.79	55.25 28.46	1.08
4	1	2	NEAL Lia	USA	0.69	(2) 26.68	55.62 28.94	1.45
5	1	3	ACKMAN Alyson Patricia	CAN	0.63	(5) 26.85	55.81 28.96	1.64
6	1	8	TORREZ GUZMAN K	BOL	0.62	(6) 26.89	56.59 29.70	2.42
7	1	7	LOPES FERREIRA DE.	BRA	0.63	(7) 27.17	56.88 29.71	2.71
8	1	1	GÁMEZ MATOS Elisbet	CUB	0.65	(8) 27.62	57.05 29.43	2.88
9	2	4	PONSON Allyson Roxanne	ARU	0.70	(2) 27.16	57.06 29.90	
10	2	3	DELGADO KOTEK A	ECU	0.66	(1) 26.98	57.13 30.15	0.07
11	2	5	ROWE Sirena	COL	0.64	(3) 27.67	57.64 29.97	0.58
12	2	2	AVILA Julimar Cecilia	HON	0.67	(4) 27.83	57.74 29.91	0.68
13	2	6	MARÍN ALEXANDRE I	CHI	0.68	(8) 28.18	57.89 29.71	0.83
14	2	1	SANTIS MEJIA Maria Gabriela	GUA	0.73	(7) 28.13	57.94 29.81	0.88
15	2	7	MACDONALD Emily, Christin	JAM	0.72	(6) 28.04	58.07 30.03	1.01
16	2	8	MOORE Madelyn Eve	BER	0.62	(5) 28.03	58.68 30.65	1.62

Legend:
PR Panam Record R.T. Reaction time WR World record

CENTRO ACUÁTICO
AQUATIC CENTER

MIÉ WED
7 AUG 2019
11:00

NATACIÓN
SWIMMING

200M ESTILO LIBRE FEMENINO
WOMEN'S 200M FREESTYLE

LISTA DE PARTICIPANTES POR EVENTO As of 10 AUG 2019

ENTRY LIST BY EVENT

	Record	Name	NOC Code	Location	Date
WR	1:52.98	PELLEGRINI Federica	ITA	Rome (ITA)	29 JUL 2009
PR	1:56.23	SCHMITT Allison	USA	Toronto (CAN)	15 JUL 2015

Number of entries: 26 — Event No. 9

Name	NOC Code	Date of Birth	Location of Qualification	Date of Qualification	Qualifying Time
DUARTE LYRIO Manuella	BRA	27 JUL 1989		19 APR 2019	1:57.99
GÁMEZ MATOS Elisbet	CUB	17 JAN 1997		21 JUL 2018	1:58.55
MARTINS DE OLIVEIRA Larissa	BRA	16 FEB 1993		19 APR 2019	1:58.55
RAAB Meaghan	USA	25 MAR 1996		25 JUL 2018	1:58.59
RASMUS Claire	USA	10 DEC 1996		25 JUL 2018	1:58.81
ACKMAN Alyson Patricia	CAN	06 FEB 1993		6 APR 2019	1:58.85
SAVARD Katerine	CAN	26 MAY 1993		6 APR 2019	2:00.20
ALVAREZ Maria Paula	COL	10 OCT 1989		7 AUG 2018	2:02.67
MATA COCCO María José	MEX	03 DEC 1994		14 APR 2019	2:02.85
MACÍAS ALBA Allyson Ayumi	MEX	01 JAN 1997		14 APR 2019	2:03.42
PASTRANA LIZANO Sara Elizabeth	HON	12 MAR 1999		30 APR 2019	2:04.35
GARRIDO URBINA A	VEN	24 DEC 1994		25 JUL 2018	2:04.70
BELLO SORIANO Samantha	PER	26 OCT 2002		7 OCT 2018	2:04.95
SANTIS MEJIA Maria Gabriela	GUA	04 NOV 1996		21 JUL 2018	2:05.08
GURSOY Giselle Selin	TTO	23 DEC 1999		30 APR 2019	2:06.00
AVDIC PINTO Azra	PER	19 SEP 1998		7 MAR 2019	2:06.35
JATIVA REVELO Michelle Aejand	ECU	08 SEP 2003		1 APR 2019	2:06.52
MARÍN ALEXANDRE Inés Natalia	CHI	19 APR 2001		9 APR 2019	2:06.52
HEW Lauren Elizabeth	CAY	26 SEP 1999		8 AUG 2018	2:07.21
RAUTEMBERG Nicole	PAR	01 AUG 1999		30 APR 2019	2:08.08
TAMAYO Ireyra Guadalup	PAN	22 JAN 2001		29 JUN 2018	2:09.88
FRANK RODRIGUEZ Nicole	URU	08 SEP 2003		22 NOV 2018	2:12.66
HERNANDEZ Maria Gabriela	NCA	17 SEP 2001		7 AUG 2018	2:14.95
KUIPERS Natalia	ISV	13 JUN 2002		7 AUG 2018	2:16.48
DE FREITAS Mya Gabrielle	VIN	16 SEP 2005		11 APR 2019	2:17.33
MITCHELL Bianca	ANT	24 JUL 2001		25 APR 2019	2:20.17

Note:
All corrections are available in INFO

Legend:
PR Panam Record WR World record

CENTRO ACUÁTICO
AQUATIC CENTER

MIÉ WED
7 AUG 2019
11:00

NATACIÓN
SWIMMING

200M ESTILO LIBRE FEMENINO
WOMEN'S 200M FREESTYLE

PRELIMINARES
HEATS

RESUMEN DE RESULTADOS

RESULTS SUMMARY

	Record	Name	NOC Code	Location	Date
WR	1:52.98	PELLEGRINI Federica	ITA	Rome (ITA)	29 JUL 2009
PR	1:56.23	SCHMITT Allison	USA	Toronto (CAN)	15 JUL 2015

Heats — Event No. 9

Rank	Heat	Lane	Name	NOC Code	R.T.	50m	100m	150m	Time	Time Behind	
1	4	5	RAAB Meaghan	USA	0.73	(1) 28.22	(1) 57.82 29.60	(1) 1:27.79 29.97	1:58.42 30.63		Q
2	3	5	RASMUS Claire	USA	0.68	(1) 28.21	(1) 58.70 30.49	(1) 1:28.92 30.22	1:59.35 30.43	0.93	Q
3	2	5	ACKMAN Alyson Patricia	CAN	0.62	(2) 28.70	(1) 59.33 30.63	(1) 1:30.21 30.88	2:00.18 29.97	1.76	Q
4	4	4	DUARTE LYRIO Manuella	BRA	0.71	(2) 28.38	(2) 58.42 30.04	(2) 1:28.75 30.33	2:00.42 31.67	2.00	Q
5	3	4	GÁMEZ MATOS Elisbet	CUB	0.65	(2) 28.72	(2) 59.59 30.87	(2) 1:30.37 30.78	2:00.95 30.58	2.53	Q
6	2	4	MARTINS DE OLIVEIRA Larissa	BRA	0.65	(1) 28.66	(2) 59.51 30.85	(2) 1:30.82 31.31	2:01.08 30.26	2.66	Q
7	4	3	SAVARD Katerine	CAN	0.66	(3) 28.66	(3) 59.34 30.68	(3) 1:30.28 30.94	2:01.32 31.04	2.90	Q
8	4	6	MACÍAS ALBA Allyson Ayumi	MEX	0.69	(4) 29.40	(4) 1:00.18 30.78	(4) 1:32.18 32.00	2:04.45 32.27	6.03	Q
9	2	3	MATA COCCO María José	MEX	0.70	(3) 28.92	(3) 1:00.21 31.29	(3) 1:32.28 32.07	2:04.54 32.26	6.12	q
10	3	3	ALVAREZ Maria Paula	COL	0.77	(3) 29.20	(3) 1:00.54 31.34	(3) 1:32.35 31.81	2:04.76 32.41	6.34	q
11	3	7	MARÍN ALEXANDRE I	CHI	0.68	(8) 31.01	(7) 1:03.30 32.29	(6) 1:35.36 32.06	2:06.09 30.73	7.67	q
12	2	7	JATIVA REVELO M	ECU	0.85	(6) 29.79	(5) 1:01.20 31.41	(4) 1:33.50 32.30	2:06.29 32.79	7.87	q
13	3	6	PASTRANA LIZANO S	HON	0.75	(5) 29.85	(4) 1:02.15 32.30	(4) 1:34.64 32.49	2:06.65 32.01	8.23	q
14	2	2	GURSOY Giselle Selin	TTO	0.70	(4) 29.38	(4) 1:01.06 31.68	(5) 1:34.20 33.14	2:07.38 33.18	8.96	q
15	3	1	RAUTEMBERG Nicole	PAR	0.74	(4) 29.75	(5) 1:02.70 32.95	(5) 1:35.27 32.57	2:07.74 32.47	9.32	q
16	2	6	GARRIDO URBINA A	VEN	0.72	(5) 29.78	(6) 1:01.66 31.88	(6) 1:34.84 33.18	2:08.04 33.20	9.62	q
17	3	2	SANTIS MEJIA Maria Gabriela	GUA	0.68	(6) 30.24	(6) 1:02.87 32.63	(7) 1:35.92 33.05	2:08.32 32.40	9.90	
18	4	7	AVDIC PINTO Azra	PER	0.75	(7) 30.08	(5) 1:02.35 32.27	(5) 1:35.81 33.46	2:08.86 33.05	10.44	
19	4	8	FRANK RODRIGUEZ Nicole	URU	0.74	(6) 29.83	(6) 1:02.45 32.62	(6) 1:36.06 33.61	2:09.97 33.91	11.55	
20	2	1	TAMAYO Ireyra Guadalup	PAN	0.83	(7) 30.22	(7) 1:03.33 33.11	(7) 1:37.51 34.18	2:12.46 34.95	14.04	
21	4	1	HEW Lauren Elizabeth	CAY	0.70	(5) 29.75	(7) 1:03.09 33.34	(7) 1:38.26 35.17	2:14.50 36.24	16.08	
22	1	4	KUIPERS Natalia	ISV	0.76	(1) 30.79	(1) 1:04.91 34.12	(1) 1:40.58 35.67	2:16.80 36.22	18.38	
23	3	8	HERNANDEZ Maria Gabriela	NCA	0.72	(7) 30.77	(8) 1:04.99 34.22	(8) 1:40.69 35.70	2:17.25 36.56	18.83	
24	1	3	MITCHELL Bianca	ANT	0.74	(3) 31.73	(2) 1:05.84 34.11	(2) 1:42.04 36.20	2:18.70 36.66	20.28	
25	1	5	DE FREITAS Mya Gabrielle	VIN	0.59	(2) 31.19	(3) 1:06.51 35.32	(3) 1:42.80 36.29	2:19.99 37.19	21.57	

Legend:
PR Panam Record Q Classified Final q Classified Final B R.T. Reaction time
WR World record

CENTRO ACUÁTICO
ACUATIC CENTER

MIÉ WED
7 AUG 2019
20:30

NATACIÓN
SWIMMING

200M ESTILO LIBRE FEMENINO
WOMEN'S 200M FREESTYLE

FINAL B
FINAL B

RESULTADOS
RESULTS

	Record	Name	NOC Code	Location	Date
WR	1:52.98	PELLEGRINI Federica	ITA	Rome (ITA)	29 JUL 2009
PR	1:56.23	SCHMITT Allison	USA	Toronto (CAN)	15 JUL 2015

Final B — Event No. 9

Rank	Lane	Name	NOC Code	R.T.	50m	100m	150m	Time	Time Behind
1	4	MATA COCCO María José	MEX	0.64	(1) 28.50	(1) 59.47 30.97	(1) 1:31.18 31.71	**2:03.32** 32.14	
2	5	ALVAREZ María Paula	COL	0.70	(3) 29.03	(2) 1:00.09 31.06	(2) 1:31.85 31.76	**2:03.53** 31.68	0.21
3	8	GARRIDO URBINA A	VEN	0.73	(5) 29.64	(5) 1:01.88 32.24	(3) 1:34.28 32.40	**2:06.14** 31.86	2.82
4	2	PASTRANA LIZANO S	HON	0.74	(4) 29.55	(6) 1:01.91 32.36	(4) 1:34.45 32.54	**2:06.40** 31.95	3.08
5	3	MARÍN ALEXANDRE I	CHI	0.66	(8) 30.52	(8) 1:03.15 32.63	(7) 1:35.20 32.05	**2:06.64** 31.44	3.32
6	7	GURSOY Giselle Selin	TTO	0.69	(6) 29.69	(4) 1:01.60 31.91	(5) 1:34.64 33.04	**2:06.98** 32.34	3.66
7	1	RAUTEMBERG Nicole	PAR	0.72	(7) 29.97	(7) 1:02.46 32.49	(6) 1:34.82 32.36	**2:07.20** 32.38	3.88
8	6	JATIVA REVELO M	ECU	0.80	(2) 29.00	(3) 1:00.52 31.52	(8) 1:35.29 34.77	**2:08.89** 33.60	5.57

Legend:
PR Panam Record R.T. Reaction time WR World record

CENTRO ACUÁTICO
ACUATIC CENTER

MIÉ WED
7 AUG 2019
20:35

NATACIÓN
SWIMMING

200M ESTILO LIBRE FEMENINO
WOMEN'S 200M FREESTYLE

FINAL A
FINAL A

RESULTADOS
RESULTS

	Record	Name	NOC Code	Location	Date
WR	1:52.98	PELLEGRINI Federica	ITA	Rome (ITA)	29 JUL 2009
PR	1:56.23	SCHMITT Allison	USA	Toronto (CAN)	15 JUL 2015

Final A — Event No. 9

Rank	Lane	Name	NOC Code	R.T.	50m	100m	150m	Time	Time Behind
1	5	RASMUS Claire	USA	0.70	(5) 28.16	(5) 58.33 30.17	(2) 1:28.58 30.25	**1:58.64** 30.06	
2	4	RAAB Meaghan	USA	0.81	(4) 28.15	(4) 58.25 30.10	(1) 1:28.28 30.03	**1:58.70** 30.42	0.06
3	7	MARTINS DE OLIVEIRA Larissa	BRA	0.66	(3) 27.95	(2) 57.84 29.88	(3) 1:28.78 30.94	**1:59.78** 31.00	1.14
4	3	ACKMAN Alyson Patricia	CAN	0.65	(7) 28.54	(7) 58.78 30.24	(6) 1:29.11 30.33	**1:59.92** 30.81	1.28
5	2	GÁMEZ MATOS Elisbet	CUB	0.62	(6) 28.50	(6) 58.55 30.05	(7) 1:29.33 30.78	**2:00.25** 30.92	1.61
6	6	DUARTE LYRIO Manuella	BRA	0.67	(2) 27.95	(2) 57.84 29.89	(5) 1:28.95 31.11	**2:00.44** 31.49	1.80
7	1	SAVARD Katerine	CAN	0.66	(1) 27.68	(1) 57.82 30.14	(4) 1:28.80 30.98	**2:01.18** 32.38	2.54
8	8	MACÍAS ALBA Allyson Ayumi	MEX	0.76	(8) 29.46	(8) 1:00.14 30.68	(8) 1:31.64 31.50	**2:03.41** 31.77	4.77

Legend:
PR Panam Record R.T. Reaction time WR World record

CENTRO ACUÁTICO
AQUATIC CENTER

MIÉ WED
7 AUG 2019
20:30

NATACIÓN
SWIMMING

200M ESTILO LIBRE FEMENINO
WOMEN'S 200M FREESTYLE

FINALS

RESUMEN DE RESULTADOS
RESULTS SUMMARY

	Record	Name	NOC Code	Location	Date
WR	1:52.98	PELLEGRINI Federica	ITA	Rome (ITA)	29 JUL 2009
PR	1:56.23	SCHMITT Allison	USA	Toronto (CAN)	15 JUL 2015

Finals — Event No. 9

Rank	Heat	Lane	Name	NOC Code	R.T.	50m	100m	150m	Time	Time Behind
1	1	5	RASMUS Claire	USA	0.70	(5) 28.16	(5) 58.33 30.17	(2) 1:28.58 30.25	1:58.64 30.06	
2	1	4	RAAB Meaghan	USA	0.81	(4) 28.15	(4) 58.25 30.10	(1) 1:28.28 30.03	1:58.70 30.42	0.06
3	1	7	MARTINS DE OLIVEIRA Larissa	BRA	0.66	(3) 27.96	(2) 57.84 29.88	(3) 1:28.78 30.94	1:59.78 31.00	1.14
4	1	3	ACKMAN Alyson Patricia	CAN	0.65	(7) 28.54	(7) 58.78 30.24	(6) 1:29.11 30.33	1:59.92 30.81	1.28
5	1	2	GÁMEZ MATOS Elisbet	CUB	0.62	(6) 28.50	(6) 58.55 30.05	(7) 1:29.33 30.78	2:00.25 30.92	1.61
6	1	6	DUARTE LYRIO Manuella	BRA	0.67	(2) 27.95	(2) 57.84 29.89	(5) 1:28.95 31.11	2:00.44 31.49	1.80
7	1	1	SAVARD Katerine	CAN	0.66	(1) 27.68	(1) 57.82 30.14	(4) 1:28.80 30.98	2:01.18 32.38	2.54
8	1	8	MACÍAS ALBA Allyson Ayumi	MEX	0.76	(8) 29.46	(8) 1:00.14 30.68	(8) 1:31.64 31.50	2:03.41 31.77	4.77
9	2	4	MATA COCCO Maria José	MEX	0.64	(1) 28.50	(1) 59.47 30.97	(1) 1:31.18 31.71	2:03.32 32.14	
10	2	5	ALVAREZ Maria Paula	COL	0.70	(3) 29.03	(2) 1:00.09 31.06	(2) 1:31.85 31.76	2:03.53 31.68	0.21
11	2	8	GARRIDO URBINA A	VEN	0.73	(5) 29.64	(5) 1:01.88 32.24	(3) 1:34.28 32.40	2:06.14 31.86	2.82
12	2	2	PASTRANA LIZANO S	HON	0.74	(4) 29.55	(6) 1:01.91 32.36	(4) 1:34.45 32.54	2:06.40 31.95	3.08
13	2	3	MARÍN ALEXANDRE I	CHI	0.66	(8) 30.52	(8) 1:03.15 32.63	(7) 1:35.20 32.05	2:06.64 31.44	3.32
14	2	7	GURSOY Giselle Selin	TTO	0.69	(6) 29.69	(4) 1:01.60 31.91	(5) 1:34.64 33.04	2:06.96 32.34	3.66
15	2	1	RAUTEMBERG Nicole	PAR	0.72	(7) 29.97	(7) 1:02.46 32.49	(6) 1:34.82 32.36	2:07.20 32.38	3.88
16	2	6	JATIVA REVELO M	ECU	0.80	(2) 29.00	(3) 1:00.52 31.52	(8) 1:35.29 34.77	2:06.89 33.60	5.57

Legend:
PR Panam Record R.T. Reaction time WR World record

CENTRO ACUÁTICO
AQUATIC CENTER

MAR TUE
6 AUG 2019
11:00

NATACIÓN
SWIMMING

400M ESTILO LIBRE FEMENINO
WOMEN'S 400M FREESTYLE

LISTA DE PARTICIPANTES POR EVENTO As of 4 AUG 2019
ENTRY LIST BY EVENT

Number of entries: 15 — Event No. 1

Name	NOC Code	Date of Birth	Location of Qualification	Date of Qualification	Qualifying Time
PIGNATIELLO Delfina Narella	ARG	19 APR 2000		12 OCT 2018	4:10.40
LUDLOW Danica Christin	CAN	30 AUG 1996		5 APR 2019	4:10.86
ACKMAN Alyson Patricia	CAN	06 FEB 1993		5 APR 2019	4:11.08
MANN Rebecca	USA	26 NOV 1997			4:12.26
EICHELBERGER JUNGBL Viviane	BRA	29 JUN 1996		19 APR 2019	4:12.47
DENIGAN Mariah	USA	30 MAY 2003		23 AUG 2018	4:12.59
GÁMEZ MATOS Elisbet	CUB	17 JAN 1997		25 APR 2019	4:14.70
MACÍAS ALBA Allyson Ayumi	MEX	01 JAN 1997		20 JUL 2018	4:14.74
DA SILVA RODRIGUES Aline	BRA	07 APR 1995		19 APR 2019	4:16.40
ALVAREZ Maria Paula	COL	10 OCT 1989		6 AUG 2018	4:18.48
BELLO SORIANO Samantha	PER	26 OCT 2002		25 APR 2019	4:19.96
PASTRANA LIZANO Sara Elizabeth	HON	12 MAR 1999		30 APR 2019	4:21.84
AVDIC PINTO Azra	PER	19 SEP 1998		30 APR 2019	4:24.20
JATIVA REVELO Michelle Aejand	ECU	08 SEP 2003		1 APR 2019	4:24.90
GURSOY Giselle Selin	TTO	23 DEC 1999		12 APR 2019	4:28.41

Note:
All corrections are available in INFO

CENTRO ACUÁTICO
AQUATIC CENTER

MAR TUE
6 AUG 2019
11:00

NATACIÓN
SWIMMING

400M ESTILO LIBRE FEMENINO
WOMEN'S 400M FREESTYLE

PRELIMINARES
HEATS

RESUMEN DE RESULTADOS
RESULTS SUMMARY

	Record	Name	NOC Code	Location	Date
WR	3:56.46	LEDECKY Katie	USA	Rio de Janeiro (BRA)	07 AUG 2016
PR	4:08.42	OVERHOLT Emily	CAN	Toronto (CAN)	17 JUL 2015

Heats — Event No. 1

Rank	Heat	Lane	Name	NOC Code	R.T.	50m	100m	150m	200m	250m	300m	350m	Time	Time Behind	
1	2	4	PIGNATIELLO Delfina Narella	ARG	0.68	(2) 29.61	(1) 1:01.42	(1) 1:33.60	(1) 2:06.08	(3) 2:38.57	(2) 3:10.88	(2) 3:42.05	**4:12.23**		Q
							31.81	32.18	32.48	32.49	32.31	31.17	30.18		
2	2	5	ACKMAN Alyson Patricia	CAN	0.62	(1) 29.47	(2) 1:01.59	(2) 1:33.75	(2) 2:06.17	(1) 2:38.26	(1) 3:09.99	(1) 3:41.62	**4:12.42**	0.19	Q
							32.12	32.16	32.42	32.09	31.73	31.63	30.80		
3	1	4	LUDLOW Danica Christin	CAN	0.67	(1) 29.24	(1) 1:01.03	(1) 1:33.02	(1) 2:05.12	(1) 2:37.11	(1) 3:09.25	(1) 3:41.07	**4:12.66**	0.43	Q
							31.79	31.99	32.10	31.99	32.14	31.82	31.59		
4	1	6	DA SILVA RODRIGUES Aline	BRA	0.69	(4) 30.36	(5) 1:02.23	(4) 1:34.29	(4) 2:06.50	(4) 2:38.59	(3) 3:11.00	(3) 3:43.22	**4:14.15**	1.92	Q
							31.87	32.06	32.21	32.09	32.41	32.22	30.93		
5	1	3	DENIGAN Mariah	USA	0.73	(2) 29.74	(2) 1:01.81	(2) 1:33.60	(2) 2:05.96	(2) 2:37.96	(2) 3:10.31	(2) 3:42.43	**4:14.49**	2.26	Q
							32.07	31.79	32.36	32.00	32.35	32.12	32.06		
6	2	6	MACÍAS ALBA Allyson Ayumi	MEX	0.72	(3) 30.44	(3) 1:02.44	(3) 1:34.45	(3) 2:06.62	(2) 2:38.54	(3) 3:11.03	(3) 3:43.33	**4:15.28**	3.05	Q
							32.00	32.01	32.17	31.92	32.49	32.30	31.95		
7	1	5	MANN Rebecca	USA	0.81	(5) 30.39	(3) 1:02.08	(5) 1:34.36	(5) 2:06.64	(5) 2:38.98	(5) 3:11.29	(4) 3:44.04	**4:15.69**	3.46	Q
							31.69	32.28	32.28	32.34	32.41	32.65	31.65		
8	2	3	EICHELBERGER JUNG,	BRA	0.76	(6) 30.97	(4) 1:03.70	(4) 1:36.22	(4) 2:08.49	(4) 2:40.88	(4) 3:13.21	(4) 3:45.45	**4:16.79**	4.56	Q
							32.73	32.52	32.27	32.39	32.33	32.24	31.34		
9	1	2	BELLO SORIANO Samantha	PER	0.74	(3) 30.01	(4) 1:02.15	(3) 1:34.00	(3) 2:06.24	(3) 2:38.54	(4) 3:11.36	(5) 3:44.71	**4:17.92**	5.69	q
							32.14	31.85	32.24	32.30	32.82	33.35	33.21		
10	2	2	ALVAREZ Maria Paula	COL	0.76	(6) 31.20	(5) 1:03.99	(5) 1:36.44	(5) 2:09.12	(5) 2:41.86	(5) 3:14.76	(5) 3:47.93	**4:20.54**	8.31	q
							32.79	32.45	32.68	32.74	32.90	33.17	32.61		
11	2	1	JATIVA REVELO M	ECU	0.84	(4) 30.87	(6) 1:04.44	(6) 1:37.69	(6) 2:11.23	(6) 2:45.16	(6) 3:19.90	(6) 3:53.41	**4:25.74**	13.51	q
							33.57	33.25	33.54	33.87	34.80	33.51	32.33		
12	1	7	AVDIC PINTO Azra	PER	0.73	(6) 30.89	(6) 1:03.64	(6) 1:36.81	(6) 2:10.39	(6) 2:44.55	(6) 3:18.89	(6) 3:53.79	**4:27.59**	15.36	q
							32.75	33.17	33.58	34.16	34.34	34.90	33.80		
13	1	1	GURSOY Giselle Selin	TTO	0.72	(7) 31.07	(7) 1:04.23	(7) 1:36.14	(7) 2:12.12	(7) 2:46.34	(7) 3:20.87	(7) 3:55.15	**4:28.63**	16.40	q
							33.16	32.91	33.98	34.22	34.53	34.28	33.48		
14	2	7	PASTRANA LIZANO S	HON	0.78	(7) 31.27	(7) 1:04.92	(7) 1:38.96	(7) 2:13.08	(7) 2:47.35	(7) 3:21.63	(7) 3:55.62	**4:28.68**	16.45	q
							33.65	34.04	34.12	34.27	34.28	33.99	33.06		

Legend:
PR Panam Record — Q Classified Final — q Classified Final B — R.T. Reaction time
WR World record

CENTRO ACUÁTICO
AQUATIC CENTER

MAR TUE
6 AUG 2019
20:30

NATACIÓN
SWIMMING

400M ESTILO LIBRE FEMENINO
WOMEN'S 400M FREESTYLE

FINAL B
FINAL B

RESULTADOS
RESULTS

	Record	Name	NOC Code	Location	Date
WR	3:56.46	LEDECKY Katie	USA	Rio de Janeiro (BRA)	07 AUG 2016
PR	4:08.42	OVERHOLT Emily	CAN	Toronto (CAN)	17 JUL 2015

Final B — Event No. 1

Rank	Lane	Name	NOC Code	R.T.	Time	Time Behind
1	4	ALVAREZ Maria Paula	COL	0.77	**4:21.44**	
		50m (1) 30.19 — 100m (1) 1:02.97 — 150m (1) 1:35.87 — 200m (1) 2:09.07 — 250m (1) 2:42.25 — 300m (1) 3:15.61 — 350m (1) 3:48.59				
		32.78 — 32.90 — 33.20 — 33.18 — 33.36 — 33.26 — 32.45				
2	6	GURSOY Giselle Selin	TTO	0.71	**4:24.17**	2.73
		50m (3) 30.27 — 100m (3) 1:03.23 — 150m (3) 1:36.63 — 200m (3) 2:10.46 — 250m (3) 2:44.17 — 300m (3) 3:18.09 — 350m (2) 3:51.77				
		32.96 — 33.40 — 33.83 — 33.71 — 33.92 — 33.68 — 32.40				
3	3	AVDIC PINTO Azra	PER	0.72	**4:24.99**	3.55
		50m (5) 30.65 — 100m (4) 1:03.66 — 150m (4) 1:36.90 — 200m (2) 2:10.29 — 250m (2) 2:43.91 — 300m (2) 3:17.88 — 350m (3) 3:51.81				
		33.01 — 33.24 — 33.39 — 33.62 — 33.97 — 33.93 — 33.16				
4	5	JATIVA REVELO M	ECU	0.87	**4:26.19**	4.75
		50m (2) 30.25 — 100m (2) 1:03.13 — 150m (2) 1:36.36 — 200m (4) 2:10.59 — 250m (4) 2:45.06 — 300m (4) 3:19.17 — 350m (4) 3:53.72				
		32.88 — 33.23 — 34.23 — 34.47 — 34.11 — 34.55 — 32.47				
5	2	PASTRANA LIZANO S	HON	0.75	**4:27.11**	5.67
		50m (4) 30.53 — 100m (5) 1:04.67 — 150m (5) 1:37.92 — 200m (5) 2:12.07 — 250m (5) 2:45.99 — 300m (5) 3:20.22 — 350m (5) 3:54.15				
		33.54 — 33.85 — 34.15 — 33.92 — 34.33 — 33.93 — 32.96				

Legend:
PR Panam Record — R.T. Reaction time — WR World record

CENTRO ACUÁTICO
AQUATIC CENTER

MAR TUE
6 AUG 2019
20:37

NATACIÓN
SWIMMING

400M ESTILO LIBRE FEMENINO
WOMEN'S 400M FREESTYLE

FINAL A
FINAL A

RESULTADOS
RESULTS

	Record	Name	NOC Code	Location	Date
WR	3:56.46	LEDECKY Katie	USA	Rio de Janeiro (BRA)	07 AUG 2016
PR	4:08.42	OVERHOLT Emily	CAN	Toronto (CAN)	17 JUL 2015

Final A — Event No. 1

Rank	Lane	Name	NOC Code	R.T.	Time	Time Behind
1	4	PIGNATIELLO Delfina Narella	ARG	0.68	4:10.86	
		50m (2) 29.40 100m (1) 1:00.43 (31.03) 150m (1) 1:32.19 (31.76) 200m (1) 2:04.21 (32.02) 250m (1) 2:36.37 (32.16) 300m (1) 3:08.45 (32.08) 350m (1) 3:40.28 (31.83)				30.58
2	3	LUDLOW Danica Christin	CAN	0.65	4:11.97	1.11
		50m (1) 28.87 100m (2) 1:00.51 (31.64) 150m (2) 1:32.42 (31.91) 200m (2) 2:04.48 (32.06) 250m (2) 2:36.52 (32.04) 300m (3) 3:08.75 (32.23) 350m (3) 3:40.76 (32.01)				31.21
3	5	ACKMAN Alyson Patricia	CAN	0.65	4:12.05	1.19
		50m (3) 29.46 100m (3) 1:00.96 (31.50) 150m (3) 1:33.10 (32.14) 200m (3) 2:04.70 (31.60) 250m (3) 2:36.88 (32.18) 300m (2) 3:08.65 (31.77) 350m (4) 3:40.83 (32.18)				31.22
4	2	DENIGAN Mariah	USA	0.65	4:12.23	1.37
		50m (4) 29.71 100m (5) 1:01.96 (32.25) 150m (5) 1:33.88 (31.92) 200m (6) 2:06.29 (32.41) 250m (4) 2:37.42 (31.13) 300m (4) 3:09.20 (31.78) 350m (2) 3:40.74 (31.54)				31.49
5	6	DA SILVA RODRIGUES Aline	BRA	0.69	4:12.79	1.93
		50m (4) 29.71 100m (4) 1:01.15 (31.44) 150m (4) 1:33.18 (32.03) 200m (4) 2:05.42 (32.24) 250m (5) 2:37.46 (32.04) 300m (5) 3:09.70 (32.24) 350m (5) 3:41.60 (31.90)				31.19
6	8	EICHELBERGER JUNG.	BRA	0.76	4:15.35	4.49
		50m (8) 30.85 100m (8) 1:02.69 (31.84) 150m (8) 1:34.80 (32.11) 200m (6) 2:06.97 (32.17) 250m (8) 2:39.41 (32.44) 300m (8) 3:11.83 (32.42) 350m (8) 3:44.38 (32.55)				30.97
7	7	MACÍAS ALBA Allyson Ayumi	MEX	0.71	4:15.39	4.53
		50m (7) 30.50 100m (7) 1:02.17 (31.67) 150m (6) 1:34.08 (31.91) 200m (5) 2:06.02 (31.94) 250m (6) 2:38.33 (32.31) 300m (6) 3:10.86 (32.47) 350m (7) 3:43.72 (32.86)				31.67
8	1	MANN Rebecca	USA	0.78	4:15.51	4.65
		50m (6) 30.20 100m (6) 1:02.08 (31.88) 150m (7) 1:34.20 (32.12) 200m (7) 2:06.72 (32.52) 250m (7) 2:38.69 (31.97) 300m (7) 3:11.11 (32.42) 350m (6) 3:43.54 (32.43)				31.97

Legend:
PR Panam Record R.T. Reaction time WR World record

CENTRO ACUÁTICO
AQUATIC CENTER

MAR TUE
6 AUG 2019
20:30

NATACIÓN
SWIMMING

400M ESTILO LIBRE FEMENINO
WOMEN'S 400M FREESTYLE

FINALS

RESUMEN DE RESULTADOS
RESULTS SUMMARY

	Record	Name	NOC Code	Location	Date
WR	3:56.46	LEDECKY Katie	USA	Rio de Janeiro (BRA)	07 AUG 2016
PR	4:08.42	OVERHOLT Emily	CAN	Toronto (CAN)	17 JUL 2015

Finals — Event No. 1

Rank	Heat	Lane	Name	NOC Code	R.T.	50m	100m	150m	200m	250m	300m	350m	Time	Time Behind
1	1	4	PIGNATIELLO Delfina Narella	ARG	0.68	(2) 29.40	(1) 1:00.43 (31.03)	(1) 1:32.19 (31.76)	(1) 2:04.21 (32.02)	(1) 2:36.37 (32.16)	(1) 3:08.45 (32.08)	(1) 3:40.28 (31.83)	4:10.86	30.58
2	1	3	LUDLOW Danica Christin	CAN	0.65	(1) 28.87	(2) 1:00.51 (31.64)	(2) 1:32.42 (31.91)	(2) 2:04.48 (32.06)	(2) 2:36.52 (32.04)	(3) 3:08.75 (32.23)	(3) 3:40.76 (32.01)	4:11.97	31.21
3	1	5	ACKMAN Alyson Patricia	CAN	0.65	(3) 29.46	(3) 1:00.96 (31.50)	(3) 1:33.10 (32.14)	(3) 2:04.70 (31.60)	(3) 2:36.88 (32.18)	(2) 3:08.65 (31.77)	(4) 3:40.83 (32.18)	4:12.05	31.22
4	1	2	DENIGAN Mariah	USA	0.65	(4) 29.71	(5) 1:01.96 (32.25)	(5) 1:33.88 (31.92)	(6) 2:06.29 (32.41)	(4) 2:37.42 (31.13)	(4) 3:09.20 (31.78)	(2) 3:40.74 (31.54)	4:12.23	31.49
5	1	6	DA SILVA RODRIGUES Aline	BRA	0.69	(4) 29.71	(4) 1:01.15 (31.44)	(4) 1:33.18 (32.03)	(4) 2:05.42 (32.24)	(5) 2:37.46 (32.04)	(5) 3:09.70 (32.24)	(5) 3:41.60 (31.90)	4:12.79	31.19
6	1	8	EICHELBERGER JUNG.	BRA	0.76	(8) 30.85	(8) 1:02.69 (31.84)	(8) 1:34.80 (32.11)	(6) 2:06.97 (32.17)	(8) 2:39.41 (32.44)	(8) 3:11.83 (32.42)	(8) 3:44.38 (32.55)	4:15.35	30.97
7	1	7	MACÍAS ALBA Allyson Ayumi	MEX	0.71	(7) 30.50	(7) 1:02.17 (31.67)	(6) 1:34.08 (31.91)	(5) 2:06.02 (31.94)	(6) 2:38.39 (32.31)	(6) 3:10.86 (32.47)	(7) 3:43.72 (32.86)	4:15.39	31.67
8	1	1	MANN Rebecca	USA	0.78	(6) 30.20	(6) 1:02.08 (31.88)	(7) 1:34.20 (32.12)	(7) 2:06.72 (32.52)	(7) 2:38.69 (31.97)	(7) 3:11.11 (32.42)	(6) 3:43.54 (32.43)	4:15.51	31.97
9	2	4	ALVAREZ Maria Paula	COL	0.77	(1) 30.19	(1) 1:02.97 (32.78)	(1) 1:35.87 (32.90)	(1) 2:09.07 (33.20)	(1) 2:42.25 (33.18)	(1) 3:15.61 (33.36)	(1) 3:48.99 (33.38)	4:21.44	32.45
10	2	6	GURSOY Giselle Selin	TTO	0.71	(3) 30.27	(3) 1:03.23 (32.96)	(3) 1:36.63 (33.40)	(3) 2:10.46 (33.83)	(3) 2:44.17 (33.71)	(3) 3:18.09 (33.92)	(2) 3:51.77 (33.68)	4:24.17	2.73
11	2	3	AVDIC PINTO Azra	PER	0.72	(5) 30.65	(4) 1:03.66 (33.01)	(4) 1:36.90 (33.24)	(2) 2:10.23 (33.33)	(2) 2:43.91 (33.62)	(2) 3:17.88 (33.97)	(3) 3:51.81 (33.93)	4:24.99	3.55
12	2	5	JATIVA REVELO M	ECU	0.87	(2) 30.25	(2) 1:03.13 (32.88)	(2) 1:36.36 (33.23)	(4) 2:10.59 (34.23)	(4) 2:45.06 (34.47)	(4) 3:19.17 (34.11)	(4) 3:53.72 (34.55)	4:26.19	4.75
13	2	2	PASTRANA LIZANO S	HON	0.75	(4) 30.53	(5) 1:04.07 (33.54)	(5) 1:37.92 (33.85)	(5) 2:12.07 (34.15)	(5) 2:45.89 (33.82)	(5) 3:20.22 (34.33)	(5) 3:54.15 (33.93)	4:27.11	5.67

Legend:
PR Panam Record R.T. Reaction time WR World record

CENTRO ACUÁTICO
AQUATIC CENTER

JUE THU
8 AUG 2019
11:44

NATACIÓN
SWIMMING

800M ESTILO LIBRE FEMENINO
WOMEN'S 800M FREESTYLE

LISTA DE PARTICIPANTES POR EVENTO As of 4 AUG 2019

ENTRY LIST BY EVENT

Number of entries: **14**

Event No. 22

Name	NOC Code	Date of Birth	Location of Qualification	Date of Qualification	Qualifying Time
DENIGAN Mariah	USA	30 MAY 2003		25 JUL 2018	8:28.15
PIGNATIELLO Delfina Narella	ARG	19 APR 2000		9 OCT 2018	8:32.42
KOBRICH SCHIMPL Kristel Ariane	CHI	09 AUG 1985		8 NOV 2018	8:34.13
EICHELBERGER JUNGBL Viviane	BRA	29 JUN 1996		19 APR 2019	8:39.58
DE JESUS SOARES D.	BRA	23 MAR 1992		19 APR 2019	8:45.69
MACÍAS ALBA Allyson Ayumi	MEX	01 JAN 1997		20 JUL 2018	8:45.92
CARACAS RAMÍREZ Regina	MEX	30 NOV 2002		14 APR 2019	8:49.12
BRAMONT ARIAS GAR.	PER	13 AUG 1999		30 APR 2019	8:49.83
BELLO SORIANO Samantha	PER	26 OCT 2002		25 APR 2019	8:51.80
MANN Rebecca	USA	26 NOV 1997			8:53.63
JATIVA REVELO Michelle Aejand	ECU	08 SEP 2003		1 APR 2019	9:11.47
RAMIREZ POSADA Jennifer Michel	HON	25 MAR 2002		30 APR 2019	9:17.91
CHATOOR Jada	TTO	28 JUL 2002		29 JUN 2018	9:19.09
KUIPERS Natalia	ISV	13 JUN 2002		8 AUG 2018	9:40.16

Note:
All corrections are available in INFO

CENTRO ACUÁTICO
AQUATIC CENTER

JUE THU
8 AUG 2019
12:03

NATACIÓN
SWIMMING

800M ESTILO LIBRE FEMENINO
WOMEN'S 800M FREESTYLE

FINAL 1
FINAL 1

RESULTADOS

RESULTS

	Record	Name	NOC Code	Location	Date
WR	8:04.79	LEDECKY Katie	USA	Rio de Janeiro (BRA)	16 MAY 2018
PR	8:27.42	SCHMIDT Sierra	USA	Toronto (CAN)	18 JUL 2015

Final 1 — **Event No. 22**

Rank	Lane	Name	NOC Code	R.T.	Time	Time Behind
1	1	**ALVAREZ Maria Paula**	COL	0.79	**8:59.94**	
	50m (2) 31.36	100m (2) 1:04.73 33.37	150m (1) 1:38.53 33.80	200m (1) 2:11.09 33.56	250m (1) 2:45.59 33.90	300m (1) 3:19.81 34.22
	350m (1) 3:54.07 34.26	400m (1) 4:28.35 34.28	450m (1) 5:02.68 34.33	500m (1) 5:36.65 33.97	550m (1) 6:10.77 34.12	600m (1) 6:44.71 33.94
	650m (1) 7:18.46 33.75	700m (1) 7:52.84 34.38	750m (1) 8:26.74 33.90			
2	4	**BRAMONT ARIAS GAR.**	PER	0.84	**9:04.18**	4.24
	50m (4) 31.82	100m (3) 1:05.21 33.39	150m (3) 1:39.27 34.06	200m (3) 2:13.27 34.00	250m (2) 2:47.35 34.08	300m (2) 3:21.44 34.09
	350m (2) 3:55.93 34.49	400m (2) 4:30.19 34.26	450m (2) 5:04.63 34.44	500m (2) 5:38.70 34.07	550m (2) 6:13.04 34.34	600m (2) 6:47.42 34.38
	650m (2) 7:21.67 34.25	700m (2) 7:56.19 34.52	750m (2) 8:30.79 34.60			
3	3	**JATIVA REVELO M**	ECU	0.87	**9:13.28**	13.34
	50m (1) 33.78	100m (1) 1:04.18 33.40	150m (2) 1:38.33 34.15	200m (2) 2:13.21 34.88	250m (3) 2:48.27 35.06	300m (3) 3:23.06 34.79
	350m (3) 3:57.68 34.62	400m (3) 4:33.17 35.49	450m (3) 5:08.24 35.17	500m (3) 5:44.04 35.70	550m (3) 6:19.27 35.23	600m (3) 6:54.18 34.91
	650m (3) 7:30.59 36.41	700m (3) 8:06.24 35.65	750m (3) 8:43.43 34.19			
4	2	**CHATOOR Jada**	TTO	0.68	**9:22.79**	22.85
	50m (3) 31.49	100m (4) 1:05.43 34.03	150m (4) 1:40.09 34.66	200m (4) 2:15.19 35.10	250m (4) 2:50.37 35.18	300m (4) 3:26.07 35.70
	350m (4) 4:01.37 35.30	400m (4) 4:37.16 35.79	450m (4) 5:12.67 35.51	500m (4) 5:48.46 35.79	550m (4) 6:24.47 36.01	600m (4) 7:00.32 35.85
	650m (4) 7:36.39 36.07	700m (4) 8:12.55 36.16	750m (4) 8:48.48 35.93			
5	6	**RAMIREZ POSADA J**	HON	0.74	**9:39.09**	39.15
	50m (5) 32.26	100m (5) 1:06.65 34.39	150m (5) 1:41.63 34.98	200m (5) 2:17.34 35.71	250m (5) 2:53.25 35.91	300m (5) 3:29.80 36.55
	350m (5) 4:06.19 36.39	400m (5) 4:42.11 35.92	450m (5) 5:19.69 36.78	500m (5) 5:57.01 37.12	550m (5) 6:34.00 36.99	600m (5) 7:11.12 37.12
	650m (5) 7:47.90 36.78	700m (5) 8:25.27 37.37	750m (5) 9:02.39 37.12			
6	7	**KUIPERS Natalia**	ISV	0.80	**9:46.26**	46.32
	50m (6) 32.59	100m (6) 1:08.73 35.74	150m (6) 1:44.88 36.15	200m (6) 2:21.42 36.54	250m (6) 2:58.31 36.89	300m (6) 3:35.15 36.84
	350m (6) 4:11.97 36.82	400m (6) 4:48.69 36.72	450m (6) 5:25.78 37.09	500m (6) 6:02.90 37.12	550m (6) 6:40.45 37.55	600m (6) 7:17.88 37.43
	650m (6) 7:55.36 37.48	700m (6) 8:32.81 37.45	750m (6) 9:10.04 37.23			
	5	**BELLO SORIANO Samantha**	PER		**DNS**	

Legend:
DNS Did not start PR Panam Record R.T. Reaction time WR World record

CENTRO ACUÁTICO
AQUATIC CENTER

JUE THU
8 AUG 2019
22:03

NATACIÓN
SWIMMING

800M ESTILO LIBRE FEMENINO
WOMEN'S 800M FREESTYLE

FINAL 2
FINAL 2

RESULTADOS
RESULTS

	Record	Name	NOC Code	Location	Date
WR	8:04.79	LEDECKY Katie	USA	Rio de Janeiro (BRA)	16 MAY 2018
PR	8:27.42	SCHMIDT Sierra	USA	Toronto (CAN)	18 JUL 2015

Final 2 — Event No. 22

Rank	Lane	Name	NOC Code	R.T.	Time	Time Behind
1	5	PIGNATIELLO Delfina Narella	ARG	0.52	8:29.42	
2	4	DENIGAN Mariah	USA	0.71	8:34.18	4.76
3	2	EICHELBERGER JUNG.	BRA	0.79	8:36.04	6.62
4	3	KOBRICH SCHIMPL K	CHI	0.84	8:37.22	7.80
5	6	MANN Rebecca	USA	0.77	8:38.25	8.83
6	1	MACÍAS ALBA Allyson Ayumi	MEX	0.74	8:43.32	13.90
7	7	DE JESUS SOARES D.	BRA	0.77	8:48.33	18.91
8	8	CARACAS RAMÍREZ Regina	MEX	0.80	8:51.90	22.48

Rank	50m	100m	150m	200m	250m	300m	350m	400m
1	29.28	1:00.76 (31.48)	1:32.16 (31.40)	2:04.21 (32.05)	2:36.54 (31.83)	3:08.56 (32.02)	3:40.46 (31.90)	4:12.84 (32.38)
2	30.18	1:02.71 (32.53)	1:34.79 (32.08)	2:07.41 (32.62)	2:39.70 (32.29)	3:12.08 (32.38)	3:44.57 (32.49)	4:16.85 (32.28)
3	30.91	1:03.09 (32.18)	1:35.69 (32.60)	2:08.19 (32.50)	2:40.67 (32.48)	3:13.20 (32.53)	3:45.70 (32.50)	4:18.18 (32.48)
4	30.80	1:02.89 (32.09)	1:35.32 (32.43)	2:07.76 (32.44)	2:40.45 (32.69)	3:12.82 (32.37)	3:45.51 (32.69)	4:17.98 (32.47)
5	30.34	1:02.83 (32.49)	1:35.16 (32.33)	2:07.94 (32.78)	2:40.54 (32.60)	3:13.05 (32.51)	3:45.54 (32.49)	4:18.18 (32.64)
6	31.14	1:03.62 (32.48)	1:36.24 (32.62)	2:08.88 (32.64)	2:41.53 (32.65)	3:14.12 (32.59)	3:46.80 (32.68)	4:19.93 (33.13)
7	30.95	1:04.03 (33.08)	1:37.06 (33.03)	2:10.24 (33.18)	2:43.43 (33.19)	3:16.42 (32.99)	3:49.62 (33.20)	4:22.32 (32.70)
8	31.24	1:04.48 (33.24)	1:37.75 (33.27)	2:11.26 (33.51)	2:44.76 (33.50)	3:18.24 (33.48)	3:51.81 (33.57)	4:25.39 (33.58)

Rank	450m	500m	550m	600m	650m	700m	750m	800m
1	4:44.69 (31.85)	5:17.06 (32.37)	5:49.67 (32.61)	6:21.29 (31.62)	6:53.44 (32.15)	7:25.76 (32.32)	7:57.70 (31.94)	
2	4:49.01 (32.16)	5:21.11 (32.10)	5:53.08 (31.97)	6:25.78 (32.70)	6:58.09 (32.31)	7:30.36 (32.27)	8:02.54 (32.18)	
3	4:50.80 (32.62)	5:23.24 (32.44)	5:55.69 (32.45)	6:28.39 (32.50)	7:00.94 (32.55)	7:33.28 (32.34)	8:04.92 (31.64)	
4	4:50.59 (32.61)	5:22.94 (32.35)	5:55.61 (32.67)	6:27.99 (32.38)	7:00.63 (32.64)	7:32.91 (32.28)	8:05.41 (32.50)	
5	4:50.72 (32.54)	5:23.31 (32.59)	5:55.83 (32.52)	6:28.38 (32.55)	7:00.98 (32.60)	7:33.63 (32.65)	8:06.26 (32.63)	
6	4:52.57 (32.67)	5:25.56 (32.99)	5:58.36 (32.80)	6:31.35 (32.99)	7:04.24 (32.89)	7:37.49 (33.25)	8:10.55 (33.06)	
7	4:55.61 (33.29)	5:28.68 (33.07)	6:01.92 (33.24)	6:35.22 (33.30)	7:08.66 (33.44)	7:42.15 (33.49)	8:15.54 (33.39)	
8	4:58.84 (33.45)	5:32.08 (33.24)	6:05.45 (33.37)	6:38.98 (33.53)	7:12.78 (33.80)	7:46.40 (33.62)	8:19.97 (33.57)	

Legend:
PR Panam Record R.T. Reaction time WR World record

CENTRO ACUÁTICO
AQUATIC CENTER

JUE THU
8 AUG 2019
12:03

NATACIÓN
SWIMMING

800M ESTILO LIBRE FEMENINO
WOMEN'S 800M FREESTYLE

FINALS

RESUMEN DE RESULTADOS
RESULTS SUMMARY

	Record	Name	NOC Code	Location	Date
WR	8:04.79	LEDECKY Katie	USA	Rio de Janeiro (BRA)	16 MAY 2018
PR	8:27.42	SCHMIDT Sierra	USA	Toronto (CAN)	18 JUL 2015

Finals — Event No. 22

Rank	Heat	Lane	Name	NOC Code	R.T.	Time	Time Behind
1	2	5	PIGNATIELLO Delfina Narella	ARG	0.52	8:29.42	
2	2	4	DENIGAN Mariah	USA	0.71	8:34.18	4.76
3	2	2	EICHELBERGER JUNG.	BRA	0.79	8:36.04	6.62
4	2	3	KOBRICH SCHIMPL K	CHI	0.84	8:37.22	7.80
5	2	6	MANN Rebecca	USA	0.77	8:38.25	8.83
6	2	1	MACÍAS ALBA Allyson Ayumi	MEX	0.74	8:43.32	13.90
7	2	7	DE JESUS SOARES D.	BRA	0.77	8:48.33	18.91
8	2	8	CARACAS RAMÍREZ Regina	MEX	0.80	8:51.90	22.48
9	1	1	ALVAREZ Maria Paula	COL	0.79	8:59.94	30.52
10	1	4	BRAMONT ARIAS GAR.	PER	0.84	9:04.18	34.76
11	1	3	JATIVA REVELO M	ECU	0.87	9:13.28	43.86
12	1	2	CHATOOR Jada	TTO	0.68	9:22.79	53.37
13	1	6	RAMIREZ POSADA J	HON	0.74	9:39.09	1:09.67
14	1	7	KUIPERS Natalia	ISV	0.80	9:46.26	1:16.84

Rank	50m	100m	150m	200m	250m	300m	350m	400m
1	29.28	1:00.76 (31.48)	1:32.16 (31.40)	2:04.21 (32.05)	2:36.54 (31.83)	3:08.56 (32.02)	3:40.46 (31.90)	4:12.84 (32.38)
2	30.18	1:02.71 (32.53)	1:34.79 (32.08)	2:07.41 (32.62)	2:39.70 (32.29)	3:12.08 (32.38)	3:44.57 (32.49)	4:16.85 (32.28)
3	30.91	1:03.09 (32.18)	1:35.69 (32.60)	2:08.19 (32.50)	2:40.67 (32.48)	3:13.20 (32.53)	3:45.70 (32.50)	4:18.18 (32.48)
4	30.80	1:02.89 (32.09)	1:35.32 (32.43)	2:07.76 (32.44)	2:40.45 (32.69)	3:12.82 (32.37)	3:45.51 (32.69)	4:17.98 (32.47)
5	30.34	1:02.83 (32.49)	1:35.16 (32.33)	2:07.94 (32.78)	2:40.54 (32.60)	3:13.05 (32.51)	3:45.54 (32.49)	4:18.18 (32.64)
6	31.14	1:03.62 (32.48)	1:36.24 (32.62)	2:08.88 (32.64)	2:41.53 (32.65)	3:14.12 (32.59)	3:46.80 (32.68)	4:19.93 (33.13)
7	30.95	1:04.03 (33.08)	1:37.06 (33.03)	2:10.24 (33.18)	2:43.43 (33.19)	3:16.42 (32.99)	3:49.62 (33.20)	4:22.32 (32.70)
8	31.24	1:04.48 (33.24)	1:37.75 (33.27)	2:11.26 (33.51)	2:44.76 (33.50)	3:18.24 (33.48)	3:51.81 (33.57)	4:25.39 (33.58)
9	31.36	1:04.73 (33.37)	1:38.03 (33.30)	2:11.69 (33.66)	2:45.59 (33.90)	3:19.81 (34.22)	3:54.07 (34.26)	4:28.35 (34.28)
10	31.82	1:05.21 (33.39)	1:38.27 (34.06)	2:12.27 (34.00)	2:47.35 (34.08)	3:21.44 (34.09)	3:55.93 (34.49)	4:30.19 (34.26)
11	30.78	1:04.16 (33.38)	1:38.33 (34.15)	2:13.21 (34.88)	2:48.27 (35.06)	3:23.05 (34.79)	3:57.69 (34.62)	4:33.17 (35.48)
12	31.49	1:05.43 (34.93)	1:40.09 (34.66)	2:15.19 (35.10)	2:50.37 (35.18)	3:26.07 (35.70)	4:01.37 (35.30)	4:37.16 (35.79)
13	32.26	1:06.65 (34.39)	1:41.63 (34.98)	2:17.34 (35.71)	2:53.25 (35.91)	3:29.80 (36.55)	4:06.19 (36.39)	4:43.11 (36.92)
14	32.99	1:08.73 (35.74)	1:44.88 (36.15)	2:21.42 (36.54)	2:58.31 (36.89)	3:35.15 (36.84)	4:11.97 (36.82)	4:48.69 (36.72)

Rank	450m	500m	550m	600m	650m	700m	750m	800m
1	4:44.69 (31.85)	5:17.06 (32.37)	5:49.67 (32.61)	6:21.29 (31.62)	6:53.44 (32.15)	7:25.76 (32.32)	7:57.70 (31.94)	
2	4:49.01 (32.16)	5:21.11 (32.10)	5:53.08 (31.97)	6:25.78 (32.70)	6:58.09 (32.31)	7:30.36 (32.27)	8:02.54 (32.18)	
3	4:50.80 (32.62)	5:23.24 (32.44)	5:55.69 (32.45)	6:28.39 (32.50)	7:00.94 (32.55)	7:33.28 (32.34)	8:04.92 (31.64)	
4	4:50.59 (32.61)	5:22.94 (32.35)	5:55.61 (32.67)	6:27.99 (32.38)	7:00.63 (32.64)	7:32.91 (32.28)	8:05.41 (32.50)	
5	4:50.72 (32.54)	5:23.31 (32.59)	5:55.83 (32.52)	6:28.38 (32.55)	7:00.98 (32.60)	7:33.63 (32.65)	8:06.26 (32.63)	
6	4:52.57 (32.67)	5:25.56 (32.99)	5:58.36 (32.80)	6:31.35 (32.99)	7:04.24 (32.89)	7:37.49 (33.25)	8:10.55 (33.06)	
7	4:55.61 (33.29)	5:28.68 (33.07)	6:01.92 (33.24)	6:35.22 (33.30)	7:08.66 (33.44)	7:42.15 (33.49)	8:15.54 (33.39)	
8	4:58.84 (33.45)	5:32.08 (33.24)	6:05.45 (33.37)	6:38.98 (33.53)	7:12.78 (33.80)	7:46.40 (33.62)	8:19.97 (33.57)	
9	5:02.68 (34.33)	5:36.65 (33.97)	6:10.77 (34.12)	6:44.71 (33.94)	7:18.46 (33.75)	7:52.84 (34.38)	8:26.74 (33.90)	
10	5:04.63 (34.44)	5:38.70 (34.07)	6:13.04 (34.34)	6:47.42 (34.38)	7:21.67 (34.25)	7:56.19 (34.52)	8:30.79 (34.60)	
11	5:08.34 (35.17)	5:44.04 (35.70)	6:19.27 (35.23)	6:54.18 (34.91)	7:30.59 (36.41)	8:06.24 (35.65)	8:40.43 (34.19)	
12	5:12.67 (35.51)	5:48.46 (35.79)	6:24.47 (36.01)	7:00.32 (35.85)	7:36.39 (36.07)	8:12.55 (36.16)	8:48.48 (35.93)	
13	5:19.83 (36.78)	5:57.01 (37.12)	6:34.00 (36.99)	7:11.12 (37.12)	7:47.90 (36.78)	8:25.27 (37.37)	9:02.39 (37.12)	
14	5:25.78 (37.09)	6:02.90 (37.12)	6:40.45 (37.55)	7:17.88 (37.43)	7:55.35 (37.48)	8:32.81 (37.46)	9:10.04 (37.23)	

CENTRO ACUÁTICO
AQUATIC CENTER

JUE THU
8 AUG 2019
12:03

NATACIÓN
SWIMMING

800M ESTILO LIBRE FEMENINO
WOMEN'S 800M FREESTYLE

FINALS

RESUMEN DE RESULTADOS
RESULTS SUMMARY

	Record	Name	NOC Code	Location	Date
WR	8:04.79	LEDECKY Katie	USA	Rio de Janeiro (BRA)	16 MAY 2018
PR	8:27.42	SCHMIDT Sierra	USA	Toronto (CAN)	18 JUL 2015

Finals

Rank	Heat	Lane	Name	NOC Code	R.T.	Time	Time Behind
	1	5	BELLO SORIANO Samantha	PER		DNS	

Legend:
DNS Did not start PR Panam Record R.T. Reaction time WR World record

CENTRO ACUÁTICO
AQUATIC CENTER

SÁB SAT
10 AUG 2019
11:00

NATACIÓN
SWIMMING

1500M ESTILO LIBRE FEMENINO
WOMEN'S 1500M FREESTYLE

LISTA DE PARTICIPANTES POR EVENTO As of 4 AUG 2019
ENTRY LIST BY EVENT

Number of entries: 12 Event No. 31

Name	NOC Code	Date of Birth	Location of Qualification	Date of Qualification	Qualifying Time
KOBRICH SCHIMPL Kristel Ariane	CHI	09 AUG 1985		10 NOV 2018	16:10.93
PIGNATIELLO Dellina Narella	ARG	19 APR 2000		24 APR 2019	16:13.98
DENIGAN Mariah	USA	30 MAY 2003		25 JUL 2018	16:19.29
MANN Rebecca	USA	26 NOV 1997			16:24.49
EICHELBERGER JUNGBL Viviane	BRA	29 JUN 1996		19 APR 2019	16:28.56
DE JESUS SOARES D.	BRA	23 MAR 1992		19 APR 2019	16:43.72
BRAMONT ARIAS GAR.	PER	13 AUG 1999		7 NOV 2018	16:44.16
MACÍAS ALBA Allyson Ayumi	MEX	01 JAN 1997		15 APR 2019	16:45.25
CARACAS RAMÍREZ Regina	MEX	30 NOV 2002		15 APR 2019	16:45.41
ALVAREZ Maria Paula	COL	10 OCT 1989		10 AUG 2018	17:12.65
CCOLLCCA SANCHEZ F	PER	18 MAY 2001		25 APR 2019	17:23.25
CINCONTTI SERAFINI Mariangela	VEN	16 MAY 2003		14 MAR 2018	17:51.22

Note:
All corrections are available in INFO

CENTRO ACUÁTICO
AQUATIC CENTER

SÁB SAT
10 AUG 2019
11:00

NATACIÓN
SWIMMING

1500M ESTILO LIBRE FEMENINO
WOMEN'S 1500M FREESTYLE

FINAL 1
FINAL 1

RESULTADOS
RESULTS

	Record	Name	NOC Code	Location	Date
WR	15:20.48	LEDECKY Katie	USA	Indianapolis (USA)	12 AUG 2016

Final 1 — Event No. 31

Rank	Lane	Name	NOC Code	R.T.	Time	Time Behind
1	4	CARACAS RAMÍREZ Regina	MEX	0.76	17:02.06	
2	5	ALVAREZ Maria Paula	COL	0.66	17:11.21	9.15
3	3	CCOLLCCA SANCHEZ F	PER	0.82	17:15.85	13.79
4	6	CINCOTTI S. M	VEN	0.80	18:12.51	1:10.45

Name	50m	100m	150m	200m	250m	300m	350m	400m	450m	500m	550m	600m	650m	700m	750m	800m	850m	900m	950m	1000m	1050m	1100m	1150m	1200m	1250m	1300m	1350m	1400m	1450m
CARACAS RAMÍREZ Regina	(1) 32.10	(1) 1:05.45	(2) 1:40.83	(2) 2:15.21	(2) 2:49.44	(2) 3:23.72	(2) 3:57.80	(2) 4:32.28	(1) 5:06.08	(1) 5:39.82	(1) 6:12.66	(1) 6:47.63	(1) 7:21.64	(1) 7:56.30	(1) 8:30.73	(1) 9:05.58	(2) 9:39.88	(1) 10:14.05	(1) 10:48.53	(1) 11:23.15	(1) 11:57.32	(1) 12:31.53	(1) 13:05.56	(1) 13:39.61	(1) 14:14.26	(1) 14:48.48	(1) 15:22.67	(1) 15:56.57	(1) 16:30.02
		34.35	34.38	34.38	34.29	34.28	34.08	34.48	33.80	33.74	33.84	33.97	34.01	34.66	34.43	34.85	34.30	34.17	34.48	34.62	34.17	34.21	34.03	34.25	34.45	34.22	34.19	33.90	33.45
CARACAS RAMÍREZ Regina	(2) 32.54	(2) 1:05.62	(1) 1:40.51	(1) 2:14.82	(1) 2:48.67	(1) 3:23.29	(1) 3:57.27	(1) 4:32.10	(2) 5:06.54	(2) 5:40.59	(2) 6:14.36	(2) 6:48.74	(2) 7:22.46	(2) 7:56.82	(2) 8:30.86	(2) 9:05.63	(1) 9:39.73	(2) 10:14.38	(2) 10:48.63	(2) 11:23.55	(2) 11:57.89	(2) 12:32.54	(2) 13:07.09	(2) 13:41.83	(2) 14:16.81	(2) 14:51.81	(2) 15:26.88	(2) 16:02.25	(2) 16:37.45
		33.07	33.81	34.31	33.85	34.53	34.07	34.83	34.46	34.05	33.77	34.38	33.72	34.36	34.04	34.77	34.10	34.65	34.25	34.92	34.33	34.66	34.55	34.74	34.98	35.00	35.07	35.37	35.20
CCOLLCCA SANCHEZ F	(3) 32.33	(3) 1:05.74	(3) 1:40.95	(3) 2:15.27	(3) 2:50.04	(3) 3:24.53	(3) 3:59.32	(3) 4:33.97	(3) 5:08.72	(3) 5:43.50	(3) 6:18.52	(3) 6:53.36	(3) 7:28.32	(3) 8:03.42	(3) 8:38.46	(3) 9:13.36	(3) 9:48.07	(3) 10:22.92	(3) 10:57.81	(3) 11:32.21	(3) 12:06.83	(3) 12:41.09	(3) 13:15.95	(3) 13:50.75	(3) 14:25.60	(3) 15:00.44	(3) 15:35.47	(3) 16:09.99	(3) 16:42.19
		34.35	34.21	34.32	34.77	34.49	34.79	34.65	34.75	34.78	35.02	34.84	34.96	35.10	35.04	34.90	34.71	34.85	34.89	34.60	34.62	34.26	34.86	34.80	34.85	34.84	35.03	34.52	33.20
CINCOTTI S. M	(4) 32.80	(4) 1:08.10	(4) 1:43.37	(4) 2:18.77	(4) 2:53.98	(4) 3:29.47	(4) 4:04.95	(4) 4:40.63	(4) 5:16.68	(4) 5:52.46	(4) 6:28.04	(4) 7:03.89	(4) 7:39.95	(4) 8:16.20	(4) 8:52.38	(4) 9:28.01	(4) 10:05.62	(4) 10:42.79	(4) 11:19.85	(4) 11:56.81	(4) 12:34.11	(4) 13:11.76	(4) 13:49.27	(4) 14:27.09	(4) 15:04.62	(4) 15:42.49	(4) 16:20.32	(4) 16:58.52	(4) 17:36.23
		35.30	35.27	35.40	35.21	35.49	35.48	35.68	35.77	35.86	35.58	35.85	36.06	36.25	36.18	36.63	36.61	37.17	37.06	36.96	37.30	37.65	37.51	37.82	37.53	37.87	37.83	38.20	37.69

Legend:
R.T. Reaction time WR World record

CENTRO ACUÁTICO
AQUATIC CENTER

SÁB SAT
10 AUG 2019
20:30

NATACIÓN
SWIMMING

1500M ESTILO LIBRE FEMENINO
WOMEN'S 1500M FREESTYLE

FINAL 2
FINAL 2

RESULTADOS
RESULTS

	Record	Name	NOC Code	Location	Date
WR	15:20.48	LEDECKY Katie	USA	Indianapolis (USA)	12 AUG 2016

Final 2 — Event No. 31

Rank	Lane	Name	NOC Code	R.T.	Time	Time Behind
1	5	PIGNATIELLO Delfina Narella	ARG	0.71	16:16.54	
2	4	KOBRICH SCHIMPL K	CHI	0.83	16:18.19	1.65
3	6	MANN Rebecca	USA	0.79	16:23.23	6.69
4	3	DEMIGAN Mariah	USA	0.78	16:27.50	10.96
5	2	EICHELBERGER JUNG.	BRA	0.85	16:30.00	13.46
6	8	MACÍAS ALBA Allyson Ayumi	MEX	0.75	16:35.34	18.80
7	7	DE JESUS SOARES D.	BRA	0.79	16:39.83	23.29
8	1	BRAMONT ARIAS GAR.	PER	0.79	17:13.47	56.93

Name	50m	100m	150m	200m	250m	300m	350m	400m	450m	500m	550m	600m	650m	700m	750m	800m	850m	900m	950m	1000m	1050m	1100m	1150m	1200m	1250m	1300m	1350m	1400m	1450m
PIGNATIELLO Delfina Narella	(1) 29.87	(1) 1:02.00	(1) 1:34.26	(1) 2:06.97	(1) 2:39.53	(1) 3:12.30	(1) 3:45.03	(1) 4:17.57	(1) 4:50.08	(1) 5:22.73	(1) 5:55.29	(1) 6:28.10	(1) 7:00.82	(1) 7:33.67	(1) 8:06.86	(1) 8:39.50	(1) 9:12.38	(1) 9:45.07	(1) 10:17.95	(1) 10:50.55	(1) 11:23.19	(1) 11:55.62	(1) 12:28.30	(1) 13:01.18	(1) 13:33.61	(1) 14:07.30	(1) 14:40.15	(1) 15:13.02	(1) 15:45.10
		32.13	32.26	32.71	32.56	32.77	32.73	32.54	32.51	32.65	32.56	32.81	32.72	32.85	33.19	32.64	32.88	32.69	32.88	32.60	32.64	32.64	32.53	32.83	32.43	33.27	32.85	32.87	32.08
KOBRICH SCHIMPL K	(4) 31.08	(4) 1:03.93	(4) 1:36.81	(3) 2:09.72	(2) 2:42.26	(2) 3:14.87	(2) 3:47.28	(2) 4:19.66	(2) 4:52.07	(2) 5:24.25	(2) 5:56.80	(2) 6:29.17	(2) 7:01.76	(2) 7:34.13	(2) 8:06.82	(1) 8:39.41	(1) 9:12.07	(1) 9:44.62	(1) 10:17.50	(1) 10:50.13	(1) 11:23.01	(1) 11:55.68	(1) 12:28.57	(2) 13:01.43	(2) 13:34.39	(2) 14:07.39	(2) 14:40.33	(2) 15:13.37	(2) 15:46.04
		32.85	32.88	32.91	32.54	32.61	32.41	32.38	32.41	32.59	32.55	32.37	32.61	32.35	32.69	32.59	32.66	32.55	32.88	32.63	32.88	32.67	32.89	32.86	32.96	33.00	32.94	33.04	32.67
MANN Rebecca	(3) 30.75	(2) 1:03.49	(2) 1:36.34	(2) 2:09.61	(3) 2:42.69	(3) 3:15.61	(3) 3:48.76	(3) 4:21.73	(3) 4:54.65	(3) 5:27.63	(3) 6:00.49	(3) 6:33.26	(3) 7:06.10	(3) 7:39.19	(3) 8:11.91	(3) 8:44.97	(3) 9:17.93	(3) 9:50.87	(3) 10:23.77	(3) 10:56.88	(3) 11:29.66	(3) 12:02.62	(3) 12:35.71	(3) 13:08.55	(3) 13:41.38	(3) 14:14.09	(3) 14:46.47	(3) 15:19.24	(3) 15:51.36
		32.74	32.85	33.27	33.08	32.92	33.15	32.97	32.92	32.98	32.86	32.77	33.84	33.09	32.72	33.06	32.96	32.94	32.90	33.11	32.78	33.16	32.89	32.84	32.83	32.62	32.47	32.77	32.12
DEMIGAN Mariah	(5) 31.29	(5) 1:04.45	(5) 1:37.33	(5) 2:10.53	(5) 2:43.52	(5) 3:16.26	(4) 3:49.14	(4) 4:22.21	(4) 4:54.94	(4) 5:28.22	(4) 6:01.14	(4) 6:33.83	(4) 7:06.67	(4) 7:39.27	(4) 8:11.93	(3) 8:44.43	(3) 9:17.16	(3) 9:49.84	(3) 10:22.56	(3) 10:55.71	(3) 11:28.72	(3) 12:01.95	(3) 12:35.21	(3) 13:08.38	(4) 13:41.57	(3) 14:14.95	(4) 14:48.56	(4) 15:21.86	(4) 15:55.07
		33.17	32.88	33.20	32.99	32.73	32.89	33.07	32.73	33.28	32.92	32.69	32.84	32.60	32.72	32.44	33.19	33.38	32.72	33.15	33.01	33.23	33.26	33.17	33.19	33.38	33.61	33.30	33.21
EICHELBERGER JUNG.	(7) 31.76	(6) 1:04.78	(6) 1:38.65	(6) 2:11.06	(6) 2:44.22	(6) 3:17.19	(6) 3:50.15	(6) 4:23.23	(6) 4:56.10	(6) 5:29.13	(6) 6:02.15	(6) 6:35.11	(6) 7:07.97	(6) 7:41.15	(6) 8:13.97	(5) 8:46.97	(5) 9:19.78	(5) 9:52.59	(5) 10:25.60	(5) 10:58.26	(5) 11:31.57	(5) 12:04.28	(5) 12:36.96	(5) 13:11.19	(5) 13:44.30	(5) 14:17.73	(5) 14:51.11	(5) 15:24.11	(5) 15:57.61
		33.02	33.27	33.01	33.16	32.97	32.96	33.08	32.87	33.03	33.02	32.96	32.86	33.18	32.82	33.00	32.81	32.81	33.01	32.76	33.21	33.21	33.26	33.04	33.20	33.43	33.38	33.00	33.50
MACÍAS ALBA Allyson Ayumi	(8) 31.58	(7) 1:05.03	(7) 1:38.35	(7) 2:12.35	(7) 2:45.65	(7) 3:19.58	(7) 3:53.19	(7) 4:26.97	(7) 5:00.38	(7) 5:33.99	(7) 6:07.08	(7) 6:40.62	(7) 7:13.64	(7) 7:46.90	(7) 8:20.31	(7) 8:53.33	(7) 9:26.36	(7) 9:59.86	(7) 10:32.91	(7) 11:06.17	(7) 11:39.14	(7) 12:12.47	(6) 12:45.29	(6) 13:18.76	(6) 13:51.82	(6) 14:25.24	(6) 14:57.97	(6) 15:31.27	(6) 16:03.91
		33.45	33.32	34.00	33.30	33.93	33.61	33.78	33.41	33.61	33.09	33.54	33.02	33.32	33.31	33.33	33.03	33.52	33.03	33.26	32.97	33.33	32.82	33.47	33.06	33.42	32.73	33.30	32.64
DE JESUS SOARES D.	(2) 30.61	(3) 1:03.50	(3) 1:36.49	(4) 2:09.75	(4) 2:42.83	(4) 3:16.18	(5) 3:49.14	(5) 4:22.86	(5) 4:55.81	(5) 5:29.01	(5) 6:02.09	(6) 6:35.91	(6) 7:09.41	(5) 7:42.23	(5) 8:16.61	(6) 8:50.34	(6) 9:23.44	(6) 9:57.12	(6) 10:30.82	(6) 11:04.65	(6) 11:38.42	(6) 12:12.01	(7) 12:45.44	(7) 13:18.97	(7) 13:52.29	(7) 14:25.87	(7) 14:59.53	(7) 15:33.22	(7) 16:06.93
		32.89	32.99	33.26	33.05	33.38	32.96	33.72	32.95	33.28	33.08	33.82	33.59	33.82	33.38	33.53	33.10	33.66	33.70	33.83	33.77	33.59	33.43	33.53	33.32	33.58	33.66	33.69	33.71
BRAMONT ARIAS GAR.	(1) 29.82	(8) 1:06.20	(8) 1:40.19	(8) 2:14.69	(8) 2:49.01	(8) 3:23.38	(8) 3:57.68	(8) 4:31.91	(8) 5:06.56	(8) 5:41.07	(8) 6:15.53	(8) 6:50.03	(8) 7:24.64	(8) 7:59.22	(8) 8:34.00	(8) 9:08.37	(8) 9:42.98	(8) 10:17.77	(8) 10:52.34	(8) 11:26.99	(8) 12:01.72	(8) 12:36.45	(8) 13:11.16	(8) 13:45.99	(8) 14:20.71	(8) 14:55.58	(8) 15:30.38	(8) 16:04.92	(8) 16:39.87
		34.26	33.99	34.50	34.32	34.37	34.28	34.25	34.65	34.51	34.46	34.56	34.55	34.58	34.78	34.37	34.61	34.79	34.57	34.65	34.73	34.73	34.71	34.83	34.72	34.87	34.80	34.54	34.95

Legend:
R.T. Reaction time WR World record

RESUMEN DE RESULTADOS
RESULTS SUMMARY

	Record	Name	NOC Code	Location	Date
WR	15:20.48	LEDECKY Katie	USA	Indianapolis (USA)	12 AUG 2016

Finals

Event No. 31

Rank	Heat	Lane	Name	NOC Code	R.T.	Time	Time Behind
1	2	5	PIGNATIELLO Delfina Narella	ARG	0.71	16:16.54	
2	2	4	KOBRICH SCHIMPL K	CHI	0.83	16:18.19	1.65
3	2	6	MANN Rebecca	USA	0.79	16:23.23	6.69
4	2	3	DENIGAN Mariah	USA	0.78	16:27.50	10.96
5	2	2	EICHELBERGER JUNG.	BRA	0.85	16:30.00	13.46
6	2	8	MACÍAS ALBA Allyson Ayumi	MEX	0.75	16:35.34	18.80
7	2	7	DE JESUS SOARES D.	BRA	0.79	16:39.83	23.29

Rank	50m	100m	150m	200m	250m	300m	350m	400m	450m	500m	550m	600m	650m	700m	750m	800m	850m	900m	950m	1000m	1050m	1100m	1150m	1200m	1250m	1300m	1350m	1400m	1450m	1500m
1	29.87	1:02.00 (32.13)	1:34.26 (32.26)	2:06.97 (32.71)	2:39.53 (32.56)	3:12.20 (32.67)	3:45.63 (33.43)	4:17.57 (32.54)	4:52.08 (32.51)	5:22.73 (32.65)	5:55.29 (32.56)	6:28.10 (32.81)	7:00.82 (32.72)	7:33.67 (32.85)	8:06.86 (33.19)	8:39.50 (32.64)	9:12.38 (32.88)	9:45.07 (32.69)	10:17.95 (32.88)	10:50.55 (32.60)	11:23.19 (32.64)	11:55.83 (32.64)	12:28.38 (32.53)	13:01.19 (32.83)	13:34.03 (32.84)	14:07.30 (33.27)	14:40.15 (32.85)	15:13.02 (32.87)	15:45.10 (32.08)	
2	31.08	1:03.93 (32.85)	1:36.61 (32.68)	2:09.72 (32.91)	2:42.36 (32.64)	3:14.87 (32.51)	3:47.28 (32.41)	4:19.66 (32.38)	4:52.07 (32.41)	5:24.25 (32.18)	5:56.80 (32.55)	6:29.17 (32.37)	7:01.78 (32.61)	7:34.12 (32.35)	8:06.82 (32.69)	8:39.41 (32.59)	9:12.07 (32.66)	9:44.62 (32.55)	10:17.50 (32.88)	10:50.13 (32.63)	11:22.01 (31.88)	11:55.68 (32.67)	12:28.57 (32.89)	13:01.43 (32.86)	13:34.39 (32.96)	14:07.39 (33.00)	14:40.33 (32.94)	15:13.37 (33.04)	15:46.04 (32.67)	
3	30.75	1:03.49 (32.74)	1:36.24 (32.85)	2:09.61 (33.27)	2:42.69 (33.08)	3:15.61 (32.92)	3:48.76 (33.15)	4:21.73 (32.97)	4:54.65 (32.92)	5:27.63 (32.98)	6:00.49 (32.86)	6:33.26 (32.77)	7:06.10 (32.84)	7:39.19 (33.09)	8:11.91 (32.72)	8:44.97 (33.06)	9:17.93 (32.96)	9:50.87 (32.94)	10:23.77 (32.90)	10:56.68 (33.11)	11:29.69 (32.78)	12:02.82 (33.13)	12:35.71 (32.89)	13:08.55 (32.84)	13:41.38 (32.83)	14:14.00 (32.62)	14:46.47 (32.47)	15:19.24 (32.77)	15:51.36 (32.12)	
4	31.28	1:04.45 (33.17)	1:37.33 (32.88)	2:10.53 (33.20)	2:43.52 (32.99)	3:16.26 (32.74)	3:49.14 (32.88)	4:22.21 (33.07)	4:54.94 (32.73)	5:28.22 (33.28)	6:01.14 (32.92)	6:33.83 (32.69)	7:06.67 (32.84)	7:39.27 (32.60)	8:11.96 (32.72)	8:44.43 (32.44)	9:17.16 (32.73)	9:49.84 (32.68)	10:22.56 (32.72)	10:55.71 (33.15)	11:28.72 (33.01)	12:01.95 (33.23)	12:35.21 (33.26)	13:08.38 (33.17)	13:41.57 (33.19)	14:14.95 (33.38)	14:48.56 (33.61)	15:21.86 (33.30)	15:55.07 (33.21)	
5	31.76	1:04.76 (33.02)	1:38.05 (33.27)	2:11.06 (33.01)	2:44.22 (33.16)	3:17.19 (32.97)	3:50.15 (32.96)	4:23.23 (33.08)	4:56.10 (32.87)	5:29.13 (33.03)	6:02.15 (33.02)	6:35.11 (32.96)	7:07.97 (32.86)	7:41.15 (33.18)	8:13.97 (32.82)	8:46.57 (33.00)	9:19.78 (32.81)	9:52.59 (32.81)	10:25.60 (33.01)	10:58.36 (32.76)	11:31.57 (33.21)	12:04.78 (33.21)	12:38.06 (33.28)	13:11.10 (33.04)	13:44.30 (33.20)	14:17.73 (33.43)	14:51.11 (33.38)	15:24.11 (33.00)	15:57.61 (33.50)	
6	31.58	1:05.03 (33.45)	1:38.35 (33.32)	2:12.35 (34.00)	2:45.65 (33.30)	3:19.58 (33.93)	3:53.19 (33.61)	4:26.97 (33.78)	5:00.38 (33.41)	5:33.93 (33.61)	6:07.58 (33.65)	6:40.62 (33.54)	7:14.64 (33.02)	7:46.96 (33.32)	8:20.01 (33.05)	8:53.33 (33.32)	9:26.36 (33.03)	9:59.88 (33.52)	10:32.91 (33.03)	11:06.17 (33.26)	11:39.14 (32.97)	12:12.47 (33.33)	12:45.29 (32.82)	13:18.76 (33.47)	13:51.62 (33.06)	14:25.24 (33.42)	14:57.87 (32.73)	15:31.27 (33.30)	16:03.91 (32.64)	
7	30.61	1:03.50 (32.89)	1:36.49 (32.99)	2:09.75 (33.26)	2:42.80 (33.05)	3:16.18 (33.38)	3:49.14 (32.96)	4:22.86 (33.72)	4:55.81 (32.95)	5:29.01 (33.20)	6:02.09 (33.08)	6:35.91 (33.82)	7:09.41 (33.50)	7:42.23 (32.82)	8:16.61 (33.38)	8:50.34 (33.73)	9:23.44 (33.10)	9:57.12 (33.68)	10:30.82 (33.70)	11:04.65 (33.83)	11:38.42 (33.77)	12:12.01 (33.59)	12:45.44 (33.43)	13:18.97 (33.53)	13:52.29 (33.32)	14:25.87 (33.58)	14:59.53 (33.66)	15:33.23 (33.69)	16:06.95 (33.71)	

CENTRO ACUÁTICO
AQUATIC CENTER

SÁB SAT
10 AUG 2019
11:00

NATACIÓN
SWIMMING

1500M ESTILO LIBRE FEMENINO
WOMEN'S 1500M FREESTYLE

FINALS

RESUMEN DE RESULTADOS
RESULTS SUMMARY

	Record	Name	NOC Code	Location	Date
WR	15:20.48	LEDECKY Katie	USA	Indianapolis (USA)	12 AUG 2016

Finals

Rank	Heat	Lane	Name	NOC Code	R.T.	Time	Time Behind
8	1	4	CARACAS RAMÍREZ Regina	MEX	0.76	17:02.06	45.52
9	1	5	ALVAREZ Maria Paula	COL	0.66	17:11.21	54.67
10	2	1	BRAMONT ARIAS GAR.	PER	0.79	17:13.47	56.93
11	1	3	CCOLLCCA SANCHEZ F	PER	0.82	17:15.85	59.31
12	1	6	CINCOTTI S. M	VEN	0.80	18:12.51	1:55.97

Rank	50m	100m	150m	200m	250m	300m	350m	400m	450m	500m	550m	600m	650m	700m	750m	800m	850m	900m	950m	1000m	1050m	1100m	1150m	1200m	1250m	1300m	1350m	1400m	1450m	1500m
8	32.10	1:06.45 (34.35)	1:40.83 (34.38)	2:15.21 (34.38)	2:49.44 (34.23)	3:23.72 (34.28)	3:57.80 (34.08)	4:32.28 (34.48)	5:06.08 (33.80)	5:39.82 (33.74)	6:13.66 (33.84)	6:47.63 (33.97)	7:21.64 (34.01)	7:55.30 (33.66)	8:30.73 (34.43)	9:05.58 (34.85)	9:39.88 (34.30)	10:14.05 (34.17)	10:48.53 (34.48)	11:23.15 (34.62)	11:57.32 (34.17)	12:31.53 (34.21)	13:05.56 (34.03)	13:39.81 (34.25)	14:14.26 (34.45)	14:48.48 (34.22)	15:22.67 (34.19)	15:56.57 (33.90)	16:30.62 (33.45)	
9	32.14	1:06.62 (34.48)	1:40.51 (33.89)	2:14.82 (34.31)	2:48.67 (33.85)	3:22.20 (33.53)	3:57.27 (34.07)	4:32.10 (34.83)	5:06.14 (34.04)	5:40.59 (34.45)	6:14.36 (33.77)	6:48.74 (34.38)	7:22.46 (33.72)	7:56.82 (34.36)	8:30.66 (33.84)	9:05.63 (34.77)	9:39.73 (34.10)	10:14.38 (34.65)	10:48.63 (34.25)	11:23.55 (34.92)	11:57.88 (34.33)	12:32.54 (34.66)	13:07.09 (34.55)	13:41.63 (34.74)	14:16.81 (34.98)	14:51.81 (35.00)	15:26.88 (35.07)	16:02.25 (35.37)	16:37.45 (35.20)	
10	31.32	1:06.29 (34.28)	1:40.19 (33.59)	2:14.69 (34.50)	2:49.01 (34.32)	3:23.38 (34.37)	3:57.66 (34.28)	4:31.91 (34.25)	5:06.56 (34.65)	5:41.07 (34.51)	6:15.53 (34.46)	6:50.09 (34.56)	7:24.64 (34.55)	7:59.22 (34.58)	8:34.00 (34.78)	9:08.37 (34.37)	9:42.98 (34.61)	10:17.77 (34.79)	10:52.34 (34.57)	11:26.99 (34.65)	12:01.72 (34.73)	12:36.45 (34.73)	13:11.16 (34.71)	13:45.99 (34.83)	14:20.71 (34.72)	14:55.58 (34.87)	15:30.38 (34.80)	16:04.92 (34.54)	16:39.87 (34.95)	
11	32.39	1:06.74 (34.35)	1:40.95 (34.21)	2:15.27 (34.32)	2:50.04 (34.77)	3:24.53 (34.49)	3:59.32 (34.79)	4:33.97 (34.65)	5:08.72 (34.75)	5:43.50 (34.78)	6:18.52 (35.02)	6:53.36 (34.84)	7:28.32 (34.96)	8:03.42 (35.10)	8:38.46 (35.04)	9:13.36 (34.90)	9:48.07 (34.71)	10:22.92 (34.85)	10:57.61 (34.69)	11:32.21 (34.60)	12:05.83 (34.62)	12:41.09 (34.26)	13:15.95 (34.86)	13:50.75 (34.80)	14:25.60 (34.85)	15:00.44 (34.84)	15:35.47 (35.03)	16:09.99 (34.52)	16:43.18 (33.20)	
12	32.80	1:08.10 (35.30)	1:43.37 (35.27)	2:18.77 (35.40)	2:53.98 (35.21)	3:29.47 (35.49)	4:04.95 (35.48)	4:40.43 (35.48)	5:16.00 (35.57)	5:52.46 (35.66)	6:28.04 (35.58)	7:03.89 (35.85)	7:39.95 (36.06)	8:16.20 (36.25)	8:52.38 (36.18)	9:28.01 (35.63)	10:05.62 (36.61)	10:42.79 (37.17)	11:19.85 (37.06)	11:56.81 (36.96)	12:34.11 (37.30)	13:11.76 (37.65)	13:49.27 (37.51)	14:27.09 (37.82)	15:04.82 (37.53)	15:42.49 (37.67)	16:20.32 (37.83)	16:58.52 (38.20)	17:36.20 (37.68)	

Legend:
R.T. Reaction time WR World record

CENTRO ACUÁTICO
AQUATIC CENTER

MIÉ WED
7 AUG 2019
11:30

NATACIÓN
SWIMMING

100M MARIPOSA FEMENINO
WOMEN'S 100M BUTTERFLY

LISTA DE PARTICIPANTES POR EVENTO As of 10 AUG 2019

ENTRY LIST BY EVENT

	Record	Name	NOC Code	Location	Date
WR	55.48	SJOESTROEM Sarah	SWE	Rio de Janeiro (BRA)	07 AUG 2016
PR	57.24	WORREL Kelsi	USA	Toronto (CAN)	16 JUL 2015

Number of entries: 21 — Event No. 11

Name	NOC Code	Date of Birth	Location of Qualification	Date of Qualification	Qualifying Time
STEWART Kendyl	USA	17 AUG 1994		3 APR 2019	57.51
GIBSON Sarah	USA	20 APR 1995		25 JUL 2018	58.09
LOPES FERREIRA DE P Daynara	BRA	25 JUL 1989		19 APR 2019	58.44
BLACK Haley Monica Le	CAN	08 OCT 1996		5 APR 2019	59.06
HANUS Danielle Franci	CAN	16 MAR 1998		9 JUN 2018	59.07
TOMANIK DIAMANTE Giovanna	BRA	26 JUN 1997		19 APR 2019	59.38
PAEZ COBO Isabella Merced	VEN	29 AUG 1995		15 JUL 2018	59.74
PINTO SEQUERA Jeserik Andrein	VEN	21 MAR 1990		15 JUL 2018	1:00.30
BECERRA Valentina	COL	13 OCT 2001		7 AUG 2018	1:00.72
LUNA SÁNCHEZ Diana	MEX	26 APR 1991		12 APR 2019	1:00.80
MENESES KOVACS Athena	MEX	29 DEC 2004		14 APR 2019	1:00.86
TORREZ GUZMAN Karen Milenka	BOL	29 JUL 1992		1 MAY 2018	1:00.96
DELGADO KOTEK Anicka Rain Mar	ECU	13 JUN 2002		30 APR 2019	1:01.63
AVILA Julimar Cecilia	HON	21 JAN 1997		30 APR 2019	1:02.69
MUÑOZ MACHUCA Maria Fe	PER	20 JUN 1999		25 APR 2019	1:02.79
GUZMAN Celismar	PUR	19 AUG 2000		26 APR 2019	1:02.87
CABRERA CORNEJO S	PER	14 SEP 2001		30 APR 2019	1:02.95
GONZÁLEZ MENDOZA L	CUB	02 APR 2001		23 JUL 2018	1:03.40
MACDONALD Emily, Christin	JAM	17 JUL 2003		31 MAR 2018	1:04.28
SCHUTZMEIER Maria Victoria	NCA	29 OCT 1999		7 AUG 2018	1:05.74
MOORE Madelyn Eve	BER	17 MAY 2000		30 APR 2019	1:06.25

Note:
All corrections are available in INFO

Legend:
PR Panam Record WR World record

CENTRO ACUÁTICO
AQUATIC CENTER

MIÉ WED
7 AUG 2019
11:30

NATACIÓN
SWIMMING

100M MARIPOSA FEMENINO
WOMEN'S 100M BUTTERFLY

PRELIMINARES
HEATS

RESUMEN DE RESULTADOS

RESULTS SUMMARY

	Record	Name	NOC Code	Location	Date
WR	55.48	SJOESTROEM Sarah	SWE	Rio de Janeiro (BRA)	07 AUG 2016
PR	57.24	WORREL Kelsi	USA	Toronto (CAN)	16 JUL 2015

Heats — Event No. 11

Rank	Heat	Lane	Name	NOC Code	R.T.	50m	Time	Time Behind	
1	3	4	STEWART Kendyl	USA	0.80	(1) 26.75	58.82 32.07		Q
2	2	5	HANUS Danielle Franci	CAN	0.67	(1) 27.68	58.94 31.26	0.12	Q
3	2	4	GIBSON Sarah	USA	0.72	(3) 27.86	59.16 31.30	0.34	Q
4	3	5	BLACK Haley Monica Le	CAN	0.64	(2) 27.06	59.30 32.24	0.48	Q
5	1	4	LOPES FERREIRA DE.	BRA	0.64	(1) 27.76	1:00.21 32.45	1.39	Q
6	1	5	TOMANIK DIAMANTE Giovanna	BRA	0.65	(2) 27.89	1:00.32 32.43	1.50	Q
7	1	3	BECERRA Valentina	COL	0.71	(3) 28.09	1:00.64 32.55	1.82	Q
8	2	3	PINTO SEQUERA J	VEN	0.70	(2) 27.70	1:00.87 33.17	2.05	Q
9	3	3	PAEZ COBO Isabella Merced	VEN	0.71	(4) 28.78	1:01.44 32.66	2.62	q
10	1	6	TORREZ GUZMAN K	BOL	0.60	(4) 28.58	1:01.73 33.15	2.91	q
11	3	6	LUNA SÁNCHEZ Diana	MEX	0.67	(5) 29.04	1:02.05 33.01	3.23	q
12	2	6	MENESES KOVACS Athena	MEX	0.65	(4) 28.29	1:02.31 34.02	3.49	q
13	3	7	GUZMAN Celismar	PUR	0.69	(6) 29.10	1:02.58 33.48	3.76	q
14	3	2	DELGADO KOTEK A	ECU	0.65	(3) 28.15	1:02.69 34.54	3.87	q
15	1	2	MUÑOZ MACHUCA Maria Fe	PER	0.66	(5) 29.44	1:02.92 33.48	4.10	q
16	2	7	CABRERA CORNEJO S	PER	0.65	(7) 29.52	1:03.30 33.78	4.48	q
17	2	2	AVILA Julimar Cecilia	HON	0.67	(6) 29.34	1:03.35 34.01	4.53	
18	2	1	SCHUTZMEIER Maria Victoria	NCA	0.69	(5) 29.27	1:03.99 34.72	5.17	
19	3	1	MACDONALD Emily, Christin	JAM	0.73	(7) 29.76	1:04.74 34.98	5.92	
20	1	7	GONZÁLEZ MENDOZA L	CUB	0.73	(6) 29.80	1:05.58 35.78	6.76	
21	1	1	MOORE Madelyn Eve	BER	0.66	(7) 30.05	1:06.15 36.10	7.33	

Legend:
PR Panam Record Q Classified Final q Classified Final B R.T. Reaction time
WR World record

CENTRO ACUÁTICO
AQUATIC CENTER

MIÉ WED
7 AUG 2019
20:58

NATACIÓN
SWIMMING

100M MARIPOSA FEMENINO
WOMEN'S 100M BUTTERFLY

FINAL B
FINAL B

RESULTADOS
RESULTS

	Record	Name	NOC Code	Location	Date
WR	55.48	SJOESTROEM Sarah	SWE	Rio de Janeiro (BRA)	07 AUG 2016
PR	57.24	WORREL Kelsi	USA	Toronto (CAN)	16 JUL 2015

Final B — Event No. 11

Rank	Lane	Name	NOC Code	R.T.	50m	Time	Time Behind
1	7	DELGADO KOTEK A	ECU	0.65	(1) 27.65	1:01.27 33.62	
2	6	MENESES KOVACS Athena	MEX	0.65	(2) 28.43	1:01.61 33.18	0.34
3	5	TORREZ GUZMAN K	BOL	0.58	(3) 28.66	1:01.80 33.14	0.53
4	4	PAEZ COBO Isabella Merced	VEN	0.69	(5) 29.06	1:01.85 32.79	0.58
5	3	LUNA SÁNCHEZ Diana	MEX	0.68	(7) 29.41	1:01.96 32.55	0.69
6	2	GUZMAN Celismar	PUR	0.68	(4) 29.00	1:02.78 33.78	1.51
7	1	MUÑOZ MACHUCA Maria Fe	PER	0.65	(6) 29.39	1:02.88 33.49	1.61
8	8	CABRERA CORNEJO S	PER	0.66	(8) 29.64	1:03.79 34.15	2.52

Legend:
PR Panam Record R.T. Reaction time WR World record

CENTRO ACUÁTICO
AQUATIC CENTER

MIÉ WED
7 AUG 2019
21:02

NATACIÓN
SWIMMING

100M MARIPOSA FEMENINO
WOMEN'S 100M BUTTERFLY

FINAL A
FINAL A

RESULTADOS
RESULTS

	Record	Name	NOC Code	Location	Date
WR	55.48	SJOESTROEM Sarah	SWE	Rio de Janeiro (BRA)	07 AUG 2016
PR	57.24	WORREL Kelsi	USA	Toronto (CAN)	16 JUL 2015

Final A — Event No. 11

Rank	Lane	Name	NOC Code	R.T.	50m	Time	Time Behind
1	4	STEWART Kendyl	USA	0.80	(1) 26.77	58.49 31.72	
2	5	HANUS Danielle Franci	CAN	0.67	(6) 27.77	58.93 31.16	0.44
3	3	GIBSON Sarah	USA	0.80	(8) 28.15	59.11 30.95	0.62
4	7	TOMANIK DIAMANTE Giovanna	BRA	0.65	(2) 27.21	59.31 32.10	0.82
5	6	BLACK Haley Monica Le	CAN	0.64	(5) 27.40	59.32 31.92	0.83
6	2	LOPES FERREIRA DE.	BRA	0.65	(3) 27.24	1:00.41 33.17	1.92
7	8	PINTO SEQUERA J	VEN	0.70	(4) 27.27	1:00.64 33.37	2.15
8	1	BECERRA Valentina	COL	0.69	(7) 28.05	1:01.10 33.05	2.61

Legend:
PR Panam Record R.T. Reaction time WR World record

CENTRO ACUÁTICO
AQUATIC CENTER

MIÉ WED
7 AUG 2019
20:58

NATACIÓN
SWIMMING

100M MARIPOSA FEMENINO
WOMEN'S 100M BUTTERFLY

FINALS

RESUMEN DE RESULTADOS
RESULTS SUMMARY

	Record	Name	NOC Code	Location	Date
WR	55.48	SJOESTROEM Sarah	SWE	Rio de Janeiro (BRA)	07 AUG 2016
PR	57.24	WORREL Kelsi	USA	Toronto (CAN)	16 JUL 2015

Finals — Event No. 11

Rank	Heat	Lane	Name	NOC Code	R.T.	50m	Time	Time Behind
1	1	4	STEWART Kendyl	USA	0.80	(1) 26.77	58.49 31.72	
2	1	5	HANUS Danielle Franci	CAN	0.67	(6) 27.77	58.93 31.16	0.44
3	1	3	GIBSON Sarah	USA	0.80	(8) 28.15	59.11 30.96	0.62
4	1	7	TOMANIK DIAMANTE Giovanna	BRA	0.65	(2) 27.21	59.31 32.10	0.82
5	1	6	BLACK Haley Monica Le	CAN	0.64	(5) 27.40	59.32 31.92	0.83
6	1	2	LOPES FERREIRA DE.	BRA	0.65	(3) 27.24	1:00.41 33.17	1.92
7	1	8	PINTO SEQUERA J	VEN	0.70	(4) 27.27	1:00.64 33.37	2.15
8	1	1	BECERRA Valentina	COL	0.69	(7) 28.05	1:01.10 33.05	2.61
9	2	7	DELGADO KOTEK A	ECU	0.65	(1) 27.65	1:01.27 33.62	
10	2	6	MENESES KOVACS Athena	MEX	0.65	(2) 28.43	1:01.61 33.18	0.34
11	2	5	TORREZ GUZMAN K	BOL	0.58	(3) 28.66	1:01.80 33.14	0.53
12	2	4	PAEZ COBO Isabella Merced	VEN	0.69	(5) 29.06	1:01.85 32.79	0.58
13	2	3	LUNA SÁNCHEZ Diana	MEX	0.68	(7) 29.41	1:01.96 32.55	0.69
14	2	2	GUZMAN Celismar	PUR	0.68	(4) 29.00	1:02.78 33.78	1.51
15	2	1	MUÑOZ MACHUCA Maria Fe	PER	0.65	(6) 29.39	1:02.88 33.49	1.61
16	2	8	CABRERA CORNEJO S	PER	0.66	(8) 29.64	1:03.79 34.15	2.52

Legend:
PR Panam Record R.T. Reaction time WR World record

CENTRO ACUÁTICO
AQUATIC CENTER

MAR TUE
6 AUG 2019
11:55

NATACIÓN
SWIMMING

200M MARIPOSA FEMENINO
WOMEN'S 200M BUTTERFLY

LISTA DE PARTICIPANTES POR EVENTO
As of 10 AUG 2019
ENTRY LIST BY EVENT

	Record	Name	NOC Code	Location	Date
WR	2:01.81	LIU Zige	CHN	Jinan (CHN)	21 OCT 2009
PR	2:07.64	HERSEY Kathleen	USA	Rio de Janerio (BRA)	21 JUL 2007

Number of entries: 16 — Event No. 5

Name	NOC Code	Date of Birth	Location of Qualification	Date of Qualification	Qualifying Time
GIBSON Sarah	USA	20 APR 1995		25 JUL 2018	2:09.54
BARDACH MARTIN Virginia	ARG	03 APR 1992		1 NOV 2018	2:10.80
PAEZ COBO Isabella Merced	VEN	29 AUG 1995		17 JUL 2018	2:11.26
HANUS Danielle Franci	CAN	16 MAR 1998		10 AUG 2018	2:11.34
SMALL Meghan	USA	25 MAY 1998		25 JUL 2018	2:11.39
LUNA SÁNCHEZ Diana	MEX	26 APR 1991		12 APR 2019	2:11.41
HARVEY Mary-Sophie	CAN	11 AUG 1999		6 APR 2019	2:11.71
MATA COCCO María José	MEX	03 DEC 1994		25 JUL 2018	2:11.90
TOMANIK DIAMANTE Giovanna	BRA	26 JUN 1997		19 APR 2019	2:12.07
DE CARVALHO PESSA.	BRA	23 JAN 2000		19 APR 2019	2:13.12
ALFARO Daniela	CRC	06 AUG 2002		6 AUG 2018	2:16.35
MUÑOZ MACHUCA Maria Fe	PER	20 JUN 1999		25 APR 2019	2:16.56
CABRERA CORNEJO S	PER	14 SEP 2001		25 APR 2019	2:18.25
MARÍN ALEXANDRE Inés Natalia	CHI	19 APR 2001		27 APR 2019	2:21.42
RAMIREZ POSADA Jenniler Michel	HON	25 MAR 2002		30 APR 2019	2:22.72
KUIPERS Natalia	ISV	13 JUN 2002			2:29.56

Note:
All corrections are available in INFO

Legend:
PR Panam Record WR World record

CENTRO ACUÁTICO
AQUATIC CENTER

MAR TUE
6 AUG 2019
11:55

NATACIÓN
SWIMMING

200M MARIPOSA FEMENINO
WOMEN'S 200M BUTTERFLY

PRELIMINARES
HEATS

RESUMEN DE RESULTADOS
RESULTS SUMMARY

	Record	Name	NOC Code	Location	Date
WR	2:01.81	LIU Zige	CHN	Jinan (CHN)	21 OCT 2009
PR	2:07.64	HERSEY Kathleen	USA	Rio de Janerio (BRA)	21 JUL 2007

Heats — Event No. 5

Rank	Heat	Lane	Name	NOC Code	R.T.	50m	100m	150m	Time	Time Behind
1	1	4	BARDACH MARTIN Virginia	ARG	0.81	(3) 29.82	(1) 1:02.95 33.13	(2) 1:37.03 34.08	2:11.37 34.34	Q
2	2	4	GIBSON Sarah	USA	0.75	(2) 29.53	(1) 1:03.10 33.57	(1) 1:37.23 34.13	2:11.78 34.55	0.41 Q
3	1	3	LUNA SÁNCHEZ Diana	MEX	0.70	(5) 30.14	(5) 1:04.03 33.89	(5) 1:38.34 34.31	2:12.67 34.33	1.30 Q
3	2	6	HARVEY Mary-Sophie	CAN	0.70	(1) 29.17	(2) 1:03.60 34.43	(3) 1:37.95 34.35	2:12.67 34.72	1.30 Q
5	1	6	MATA COCCO Maria José	MEX	0.67	(2) 29.66	(2) 1:03.06 33.40	(1) 1:36.93 33.87	2:12.88 35.95	1.51 Q
6	1	5	HANUS Danielle Francii	CAN	0.69	(1) 29.21	(4) 1:03.50 34.29	(3) 1:37.67 34.17	2:13.26 35.59	1.89 Q
7	2	3	SMALL Meghan	USA	0.82	(5) 30.46	(4) 1:04.09 33.63	(4) 1:38.35 34.26	2:14.04 35.69	2.67 Q
8	2	5	PAEZ COBO Isabella Merced	VEN	0.71	(3) 29.93	(3) 1:03.78 33.85	(2) 1:37.80 34.02	2:14.10 36.30	2.73 Q
9	2	2	TOMANIK DIAMANTE Giovanna	BRA	0.68	(4) 30.03	(5) 1:04.15 34.12	(5) 1:38.65 34.50	2:15.55 36.90	4.18 q
10	2	1	CABRERA CORNEJO S	PER	0.70	(6) 30.49	(7) 1:05.71 35.22	(6) 1:40.88 35.17	2:15.89 35.01	4.52 q
11	1	7	MUÑOZ MACHUCA Maria Fe	PER	0.67	(4) 29.94	(3) 1:03.15 33.21	(4) 1:38.20 35.05	2:16.76 38.56	5.39 q
12	2	7	ALFARO Daniela	CRC	0.67	(7) 31.07	(6) 1:05.60 34.53	(7) 1:41.53 35.93	2:18.84 37.31	7.47 q
13	1	1	MARÍN ALEXANDRE I	CHI	0.69	(6) 31.31	(6) 1:06.35 35.04	(6) 1:42.60 36.25	2:19.60 37.00	8.23 q
14	2	8	RAMIREZ POSADA J	HON	0.73	(8) 31.63	(8) 1:07.23 35.60	(8) 1:44.89 37.66	2:24.83 39.94	13.46 q
15	1	8	KUIPERS Natalia	ISV	0.73	(7) 32.88	(7) 1:11.14 38.26	(7) 1:51.67 40.53	2:32.49 40.82	21.12 q
	1	2	DE CARVALHO PESSA.	BRA					DNS	

Legend:
DNS Did not start — PR Panam Record — Q Classified Final — q Classified Final B
R.T. Reaction time — WR World record

CENTRO ACUÁTICO
AQUATIC CENTER

MAR TUE
6 AUG 2019
21:39

NATACIÓN
SWIMMING

200M MARIPOSA FEMENINO
WOMEN'S 200M BUTTERFLY

FINAL B
FINAL B

RESULTADOS
RESULTS

	Record	Name	NOC Code	Location	Date
WR	2:01.81	LIU Zige	CHN	Jinan (CHN)	21 OCT 2009
PR	2:07.64	HERSEY Kathleen	USA	Rio de Janerio (BRA)	21 JUL 2007

Final B — Event No. 5

Rank	Lane	Name	NOC Code	R.T.	50m	100m	150m	Time	Time Behind
1	5	CABRERA CORNEJO S	PER	0.68	(2) 30.49	(2) 1:05.28 34.79	(3) 1:40.09 34.81	2:15.20 35.11	
2	3	MUÑOZ MACHUCA Maria Fe	PER	0.67	(3) 30.93	(3) 1:05.36 34.43	(2) 1:40.04 34.68	2:15.91 35.87	0.71
3	4	TOMANIK DIAMANTE Giovanna	BRA	0.65	(1) 29.90	(1) 1:03.49 33.59	(1) 1:38.56 35.07	2:16.22 37.66	1.02
4	6	ALFARO Daniela	CRC	0.69	(4) 31.08	(4) 1:06.37 35.29	(4) 1:41.94 35.57	2:17.99 36.05	2.79
5	2	MARÍN ALEXANDRE I	CHI	0.65	(6) 31.59	(5) 1:06.43 34.84	(5) 1:42.84 36.41	2:19.69 36.85	4.49
6	7	RAMIREZ POSADA J	HON	0.73	(5) 31.33	(6) 1:06.89 35.56	(6) 1:44.59 37.70	2:24.50 39.91	9.30
7	1	KUIPERS Natalia	ISV	0.79	(7) 33.11	(7) 1:12.16 39.05	(7) 1:51.72 39.56	2:32.07 40.35	16.87

Legend:
PR Panam Record — R.T. Reaction time — WR World record

CENTRO ACUÁTICO
AQUATIC CENTER

MAR TUE
6 AUG 2019
21:44

NATACIÓN
SWIMMING

200M MARIPOSA FEMENINO
WOMEN'S 200M BUTTERFLY

FINAL A
FINAL A

RESULTADOS
RESULTS

	Record	Name	NOC Code	Location	Date
WR	2:01.81	LIU Zige	CHN	Jinan (CHN)	21 OCT 2009
PR	2:07.64	HERSEY Kathleen	USA	Rio de Janerio (BRA)	21 JUL 2007

Final A — Event No. 5

Rank	Lane	Name	NOC Code	R.T.	50m	100m	150m	Time	Time Behind
1	4	BARDACH MARTIN Virginia	ARG	0.77	(4) 29.74	(2) 1:02.75 33.01	(1) 1:36.29 33.54	2:10.87 34.58	
2	6	HARVEY Mary-Sophie	CAN	0.69	(1) 29.08	(3) 1:03.15 34.07	(5) 1:38.01 34.86	2:11.68 33.67	0.81
3	1	SMALL Meghan	USA	0.77	(6) 29.88	(5) 1:03.51 33.63	(3) 1:37.47 33.96	2:12.51 35.04	1.64
4	3	LUNA SÁNCHEZ Diana	MEX	0.71	(8) 30.31	(6) 1:03.81 33.50	(6) 1:38.10 34.29	2:13.02 34.92	2.15
5	5	GIBSON Sarah	USA	0.74	(2) 29.21	(1) 1:02.72 33.51	(2) 1:36.88 34.16	2:13.08 36.20	2.21
6	2	MATA COCCO Maria José	MEX	0.70	(5) 29.79	(4) 1:03.19 33.40	(4) 1:37.66 34.47	2:13.12 35.46	2.25
7	7	HANUS Danielle Franci	CAN	0.72	(3) 29.69	(7) 1:04.03 34.34	(7) 1:38.85 34.82	2:13.95 35.10	3.08
8	8	PAEZ COBO Isabella Merced	VEN	0.73	(7) 30.15	(8) 1:04.64 34.49	(8) 1:40.38 35.74	2:15.53 35.15	4.66

Legend:
PR Panam Record R.T. Reaction time WR World record

CENTRO ACUÁTICO
AQUATIC CENTER

MAR TUE
6 AUG 2019
21:39

NATACIÓN
SWIMMING

200M MARIPOSA FEMENINO
WOMEN'S 200M BUTTERFLY

FINALS

RESUMEN DE RESULTADOS
RESULTS SUMMARY

	Record	Name	NOC Code	Location	Date
WR	2:01.81	LIU Zige	CHN	Jinan (CHN)	21 OCT 2009
PR	2:07.64	HERSEY Kathleen	USA	Rio de Janerio (BRA)	21 JUL 2007

Finals — Event No. 5

Rank	Heat	Lane	Name	NOC Code	R.T.	50m	100m	150m	Time	Time Behind
1	1	4	BARDACH MARTIN Virginia	ARG	0.77	(4) 29.74	(2) 1:02.75 33.01	(1) 1:36.29 33.54	2:10.87 34.58	
2	1	6	HARVEY Mary-Sophie	CAN	0.69	(1) 29.08	(3) 1:03.15 34.07	(5) 1:38.01 34.86	2:11.68 33.67	0.81
3	1	1	SMALL Meghan	USA	0.77	(6) 29.88	(5) 1:03.51 33.63	(3) 1:37.47 33.96	2:12.51 35.04	1.64
4	1	3	LUNA SÁNCHEZ Diana	MEX	0.71	(8) 30.31	(6) 1:03.81 33.50	(6) 1:38.10 34.29	2:13.02 34.92	2.15
5	1	5	GIBSON Sarah	USA	0.74	(2) 29.21	(1) 1:02.72 33.51	(2) 1:36.88 34.16	2:13.08 36.20	2.21
6	1	2	MATA COCCO Maria José	MEX	0.70	(5) 29.79	(4) 1:03.19 33.40	(4) 1:37.66 34.47	2:13.12 35.46	2.25
7	1	7	HANUS Danielle Franci	CAN	0.72	(3) 29.69	(7) 1:04.03 34.34	(7) 1:38.85 34.82	2:13.95 35.10	3.08
8	1	8	PAEZ COBO Isabella Merced	VEN	0.73	(7) 30.15	(8) 1:04.64 34.49	(8) 1:40.38 35.74	2:15.53 35.15	4.66
9	2	5	CABRERA CORNEJO S	PER	0.68	(2) 30.49	(2) 1:05.28 34.79	(3) 1:40.09 34.81	2:15.20 35.11	
10	2	3	MUÑOZ MACHUCA Maria Fe	PER	0.67	(3) 30.93	(3) 1:05.36 34.43	(2) 1:40.04 34.68	2:15.91 35.87	0.71
11	2	4	TOMANIK DIAMANTE Giovanna	BRA	0.65	(1) 29.90	(1) 1:03.49 33.59	(1) 1:38.56 35.07	2:16.22 37.66	1.02
12	2	6	ALFARO Daniela	CRC	0.69	(4) 31.08	(4) 1:06.37 35.29	(4) 1:41.94 35.57	2:17.99 36.05	2.79
13	2	2	MARÍN ALEXANDRE I	CHI	0.65	(6) 31.59	(5) 1:06.43 34.84	(5) 1:42.84 36.41	2:19.69 36.85	4.49
14	2	7	RAMIREZ POSADA J	HON	0.73	(5) 31.33	(6) 1:06.89 35.56	(6) 1:44.59 37.70	2:24.50 39.91	9.30
15	2	1	KUIPERS Natalia	ISV	0.79	(7) 33.11	(7) 1:12.16 39.05	(7) 1:51.72 39.56	2:32.07 40.35	16.87

Legend:
PR Panam Record R.T. Reaction time WR World record

LISTA DE PARTICIPANTES POR EVENTO As of 10 AUG 2019

ENTRY LIST BY EVENT

	Record	Name	NOC Code	Location	Date
WR	1:04.13	KING Lilly	USA	Budapest (HUN)	25 JUL 2017
PR	1:05.64	MEILI Katie	USA	Toronto (CAN)	17 JUL 2015

Number of entries: 21

Event No. 3

Name	NOC Code	Date of Birth	Location of Qualification	Date of Qualification	Qualifying Time
HANNIS Molly	USA	13 MAR 1992		30 APR 2019	1:05.78
LAZOR Anne	USA	17 AUG 1994		30 APR 2019	1:06.66
KNELSON Faith Anya	CAN	09 SEP 2001		8 APR 2018	1:07.30
SEBASTIAN Julia	ARG	23 NOV 1993		9 AUG 2018	1:07.69
CEBALLOS Macarena Ailen	ARG	12 JAN 1995		17 APR 2018	1:07.76
RODRÍGUEZ VILLANU.	MEX	13 SEP 1994		20 JUL 2018	1:07.80
ALVES DA CONCEIÇÃO Jhennifer	BRA	13 JUN 1997		19 APR 2019	1:08.46
ALENCAR DE SOUZA Pamela	BRA	24 JAN 1994		19 APR 2019	1:09.84
GONZÁLEZ MEDINA Esther	MEX	26 JUN 1995		14 APR 2019	1:10.07
TOLEDO SALAZAR M	VEN	17 MAY 1989		25 JUL 2018	1:10.86
MORLEY Laura	BAH	01 OCT 1996		6 AUG 2018	1:11.79
TAMASHIRO MATSUMO.	PER	29 AUG 2001		7 NOV 2018	1:12.63
SIERRA GRAF Micaela	URU	06 AUG 2004		9 APR 2019	1:13.89
RAMÍREZ GARLOBO Daysi	CUB	31 JUL 1999		12 JUL 2019	1:13.89
SANTOS Emily Marie	PAN	15 JUL 2005		29 JUN 2018	1:14.39
LETER Evita	SUR	07 MAY 1995		30 APR 2019	1:14.68
FUNES JOVEL Elisa Alejandra	ESA	09 NOV 2001		20 JUL 2018	1:15.01
LOPEZ CHAPARRO Sofia Magali	PAR	18 AUG 1997		30 APR 2019	1:16.00
BUENDIA CORNEJO A	PER	26 JUN 2002		25 APR 2019	1:17.05
JURADO SCHMOOCK Krista	GUA	06 JAN 2004		30 APR 2019	1:17.98
GRAND'PIERRE Emilie Faith	HAI	03 MAY 2001		19 JUL 2019	1:19.42

Note:
All corrections are available in INFO

Legend:
PR Panam Record WR World record

RESUMEN DE RESULTADOS

RESULTS SUMMARY

	Record	Name	NOC Code	Location	Date
WR	1:04.13	KING Lilly	USA	Budapest (HUN)	25 JUL 2017
PR	1:05.64	KING Lilly	USA	Toronto (CAN)	17 JUL 2015

Heats

Event No. 3

Rank	Heat	Lane	Name	NOC Code	R.T.	50m	Time	Time Behind	
1	2	4	LAZOR Anne	USA	0.70	(1) 31.20	1:06.79 35.59		Q
2	3	5	SEBASTIAN Julia	ARG	0.69	(2) 31.68	1:06.98 35.30	0.19	Q
3	3	4	HANNIS Molly	USA	0.67	(1) 31.51	1:07.59 36.08	0.80	Q
4	1	5	RODRÍGUEZ VILLANU.	MEX	0.67	(2) 31.73	1:08.30 36.57	1.51	Q
5	3	3	ALVES DA C. J	BRA	0.66	(3) 31.89	1:08.37 36.48	1.58	Q
6	1	4	KNELSON Faith Anya	CAN	0.69	(1) 31.69	1:08.47 36.78	1.68	Q
7	3	6	TOLEDO SALAZAR M	VEN	0.66	(4) 33.01	1:09.74 36.73	2.95	Q
8	1	3	GONZÁLEZ MEDINA Esther	MEX	0.66	(4) 33.44	1:10.22 36.78	3.43	Q
9	2	5	CEBALLOS Macarena Ailen	ARG	0.71	(2) 32.52	1:10.27 37.75	3.48	q
10	2	3	ALENCAR DE SOUZA Pamela	BRA	0.68	(4) 33.33	1:10.65 37.32	3.86	q
11	1	6	TAMASHIRO MATSUMO.	PER	0.64	(3) 33.36	1:11.21 37.85	4.42	q
12	2	6	MORLEY Laura	BAH	0.71	(3) 33.14	1:11.28 38.14	4.49	q
13	1	2	SANTOS Emily Marie	PAN	0.69	(5) 34.32	1:12.39 38.07	5.60	q
14	2	2	RAMÍREZ GARLOBO Daysi	CUB	0.74	(5) 34.18	1:13.75 39.57	6.96	q
15	2	7	FUNES JOVEL Elisa Alejandra	ESA	0.79	(6) 34.87	1:14.85 39.98	8.06	q
16	3	2	SIERRA GRAF Micaela	URU	0.66	(5) 34.96	1:15.02 40.06	8.23	q
17	1	7	LOPEZ CHAPARRO S	PAR	0.69	(6) 35.59	1:15.99 40.40	9.20	
18	2	1	JURADO SCHMOOCK Krista	GUA	0.76	(7) 35.68	1:16.20 40.52	9.41	
19	1	1	GRAND'PIERRE Emilie Faith	HAI	0.69	(7) 35.82	1:17.04 41.22	10.25	
20	3	7	LETER Evita	SUR	0.71	(6) 35.19	1:18.44 43.25	11.65	
21	3	1	BUENDIA CORNEJO A	PER	0.70	(7) 37.32	1:18.82 41.50	12.03	

Legend:
PR Panam Record Q Classified Final q Classified Final B R.T. Reaction time
WR World record

CENTRO ACUÁTICO
AQUATIC CENTER

MAR TUE
6 AUG 2019
21:06

NATACIÓN
SWIMMING

100M PECHO FEMENINO
WOMEN'S 100M BREASTSTROKE

FINAL B
FINAL B

RESULTADOS
RESULTS

	Record	Name	NOC Code	Location	Date
WR	1:04.13	KING Lilly	USA	Budapest (HUN)	25 JUL 2017
PR	1:05.64	KING Lilly	USA	Toronto (CAN)	17 JUL 2015

Final B — Event No. 3

Rank	Lane	Name	NOC Code	R.T.	50m	Time	Time Behind
1	4	CEBALLOS Macarena Allen	ARG	0.68	(1) 32.09	1:09.48 37.39	
2	5	ALENCAR DE SOUZA Pamela	BRA	0.67	(2) 33.16	1:10.78 37.62	1.30
3	6	MORLEY Laura	BAH	0.71	(3) 33.65	1:11.00 37.35	1.52
4	3	TAMASHIRO MATSUMO.	PER	0.65	(4) 33.74	1:11.08 37.34	1.60
5	7	RAMÍREZ GARLOBO Daysi	CUB	0.73	(5) 34.31	1:13.63 39.32	4.15
6	2	SANTOS Emily Marie	PAN	0.71	(6) 34.88	1:14.45 39.57	4.97
7	1	FUNES JOVEL Elisa Alejandra	ESA	0.76	(8) 35.42	1:14.67 39.25	5.19
8	8	SIERRA GRAF Micaela	URU	0.66	(7) 35.33	1:16.08 40.75	6.60

Legend:
PR Panam Record R.T. Reaction time WR World record

CENTRO ACUÁTICO
AQUATIC CENTER

MAR TUE
6 AUG 2019
21:11

NATACIÓN
SWIMMING

100M PECHO FEMENINO
WOMEN'S 100M BREASTSTROKE

FINAL A
FINAL A

RESULTADOS
RESULTS

	Record	Name	NOC Code	Location	Date
WR	1:04.13	KING Lilly	USA	Budapest (HUN)	25 JUL 2017
PR	1:05.64	KING Lilly	USA	Toronto (CAN)	17 JUL 2015

Final A — Event No. 3

Rank	Lane	Name	NOC Code	R.T.	50m	Time	Time Behind
1	4	LAZOR Anne	USA	0.69	(2) 31.25	1:06.94 35.69	
2	5	SEBASTIAN Julia	ARG	0.67	(5) 31.54	1:07.09 35.55	0.15
3	7	KNELSON Faith Anya	CAN	0.68	(1) 31.13	1:07.42 36.29	0.48
4	6	RODRÍGUEZ VILLANU.	MEX	0.65	(6) 31.55	1:07.74 36.19	0.80
5	2	ALVES DA C. J	BRA	0.69	(4) 31.43	1:08.00 36.57	1.06
6	3	HANNIS Molly	USA	0.69	(3) 31.32	1:08.32 37.00	1.38
7	8	GONZÁLEZ MEDINA Esther	MEX	0.67	(8) 33.25	1:10.04 36.79	3.10
8	1	TOLEDO SALAZAR M	VEN	0.66	(7) 32.77	1:10.20 37.43	3.26

Legend:
PR Panam Record R.T. Reaction time WR World record

CENTRO ACUÁTICO
AQUATIC CENTER

MAR TUE
6 AUG 2019
21:06

NATACIÓN
SWIMMING

100M PECHO FEMENINO
WOMEN'S 100M BREASTSTROKE

FINALS

RESUMEN DE RESULTADOS
RESULTS SUMMARY

	Record	Name	NOC Code	Location	Date
WR	1:04.13	KING Lilly	USA	Budapest (HUN)	25 JUL 2017
PR	1:05.64	KING Lilly	USA	Toronto (CAN)	17 JUL 2015

Finals — Event No. 3

Rank	Heat	Lane	Name	NOC Code	R.T.	50m	Time	Time Behind
1	1	4	LAZOR Anne	USA	0.69	(2) 31.25	1:06.94 35.69	
2	1	5	SEBASTIAN Julia	ARG	0.67	(5) 31.54	1:07.09 35.55	0.15
3	1	7	KNELSON Faith Anya	CAN	0.68	(1) 31.13	1:07.42 36.29	0.48
4	1	6	RODRÍGUEZ VILLANU.	MEX	0.65	(6) 31.55	1:07.74 36.19	0.80
5	1	2	ALVES DA C. J	BRA	0.69	(4) 31.43	1:08.00 36.57	1.06
6	1	3	HANNIS Molly	USA	0.69	(3) 31.32	1:08.32 37.00	1.38
7	1	8	GONZÁLEZ MEDINA Esther	MEX	0.67	(8) 33.25	1:10.04 36.79	3.10
8	1	1	TOLEDO SALAZAR M	VEN	0.66	(7) 32.77	1:10.20 37.43	3.26
9	2	4	CEBALLOS Macarena Ailen	ARG	0.68	(1) 32.09	1:09.48 37.39	
10	2	5	ALENCAR DE SOUZA Pamela	BRA	0.67	(2) 33.16	1:10.78 37.62	1.30
11	2	6	MORLEY Laura	BAH	0.71	(3) 33.65	1:11.00 37.35	1.52
12	2	3	TAMASHIRO MATSUMO.	PER	0.65	(4) 33.74	1:11.08 37.34	1.60
13	2	7	RAMÍREZ GARLOBO Daysi	CUB	0.73	(5) 34.31	1:13.63 39.32	4.15
14	2	2	SANTOS Emily Marie	PAN	0.71	(6) 34.88	1:14.45 39.57	4.97
15	2	1	FUNES JOVEL Elisa Alejandra	ESA	0.76	(8) 35.42	1:14.67 39.25	5.19
16	2	8	SIERRA GRAF Micaela	URU	0.66	(7) 35.33	1:16.08 40.75	6.60

Legend:
PR Panam Record R.T. Reaction time WR World record

CENTRO ACUÁTICO
AQUATIC CENTER

JUE THU
8 AUG 2019
11:16

NATACIÓN
SWIMMING

200M PECHO FEMENINO
WOMEN'S 200M BREASTSTROKE

LISTA DE PARTICIPANTES POR EVENTO
As of 10 AUG 2019
ENTRY LIST BY EVENT

	Record	Name	NOC Code	Location	Date
WR	2:19.11	PEDERSEN Rikkie	DEN	Barcelona (ESP)	01 AUG 2013
PR	2:24.38	SMITH Kierra	CAN	Toronto (CAN)	15 JUL 2015

Number of entries: 21 — Event No. 18

Name	NOC Code	Date of Birth	Location of Qualification	Date of Qualification	Qualifying Time
LAZOR Anne	USA	17 AUG 1994		30 APR 2019	2:22.99
GALAT Bethany	USA	10 AUG 1995		25 JUL 2018	2:23.32
SEBASTIAN Julia	ARG	23 NOV 1993		14 JUN 2018	2:25.55
RODRÍGUEZ VILLANU.	MEX	13 SEP 1994		20 JUL 2018	2:25.60
HARVEY Mary-Sophie	CAN	11 AUG 1999		3 APR 2019	2:27.41
ALENCAR DE SOUZA Pamela	BRA	24 JAN 1994		19 APR 2019	2:28.23
CEBALLOS Macarena Ailen	ARG	12 JAN 1995		17 APR 2018	2:28.36
GONZÁLEZ MEDINA Esther	MEX	26 JUN 1995		13 APR 2019	2:28.89
CIEPLUCHA Tessa Camille	CAN	24 SEP 1998		3 APR 2019	2:30.38
MONTEIRO LEME Bruna	BRA	07 JUL 2001		19 APR 2019	2:30.66
HIGGS Margaret Albury	BAH	09 APR 1999		8 AUG 2018	2:30.83
MORLEY Laura	BAH	01 OCT 1996		8 AUG 2018	2:31.02
TOLEDO SALAZAR M	VEN	17 MAY 1989		25 JUL 2018	2:32.65
SANTOS Emily Marie	PAN	15 JUL 2005		29 JUN 2018	2:40.25
RAMÍREZ GARLOBO Daysi	CUB	31 JUL 1999		30 APR 2019	2:40.32
SIERRA GRAF Micaela	URU	06 AUG 2004		30 APR 2019	2:41.55
FUNES JOVEL Elisa Alejandra	ESA	09 NOV 2001		6 JUN 2018	2:41.67
BUENDIA CORNEJO A	PER	26 JUN 2002		25 APR 2019	2:43.75
TORRES NOLE Mariagracia	PER	20 AUG 2002		25 APR 2019	2:43.76
JURADO SCHMOOCK Krista	GUA	06 JAN 2004		12 APR 2019	2:44.26
GRAND'PIERRE Emilie Faith	HAI	03 MAY 2001		19 JUL 2019	2:51.81

Note:
All corrections are available in INFO

Legend:
PR Panam Record WR World record

CENTRO ACUÁTICO
AQUATIC CENTER

JUE THU
8 AUG 2019
11:16

NATACIÓN
SWIMMING

200M PECHO FEMENINO
WOMEN'S 200M BREASTSTROKE

PRELIMINARES
HEATS

RESUMEN DE RESULTADOS
RESULTS SUMMARY

	Record	Name	NOC Code	Location	Date
WR	2:19.11	PEDERSEN Rikke	DEN	Barcelona (ESP)	01 AUG 2013
PR	2:24.38	SMITH Kierra	CAN	Toronto (CAN)	15 JUL 2015

Heats — Event No. 18

Rank	Heat	Lane	Name	NOC Code	R.T.	50m	100m	150m	Time	Time Behind
1	3	4	LAZOR Anne	USA	0.71	(3) 33.71	(2) 1:11.27 37.56	(1) 1:48.88 37.61	2:26.71 37.83	Q
2	3	5	RODRÍGUEZ VILLANU.	MEX	0.69	(2) 33.64	(1) 1:10.96 37.32	(2) 1:48.98 38.02	2:27.00 38.02	0.29 Q
3	2	4	GALAT Bethany	USA	0.63	(1) 33.68	(1) 1:11.46 37.78	(1) 1:49.13 37.67	2:27.81 38.68	1.10 Q
4	2	5	HARVEY Mary-Sophie	CAN	0.70	(2) 34.15	(2) 1:11.76 37.61	(2) 1:50.04 38.28	2:29.06 39.02	2.35 Q
5	1	4	SEBASTIAN Julia	ARG	0.71	(1) 33.57	(1) 1:11.70 38.13	(1) 1:50.13 38.43	2:29.27 39.14	2.56 Q
6	1	3	CIEPLUCHA Tessa Camille	CAN	0.75	(2) 34.54	(3) 1:13.21 38.67	(2) 1:51.47 38.26	2:30.09 38.62	3.38 Q
7	1	6	MORLEY Laura	BAH	0.71	(4) 34.79	(2) 1:13.05 38.26	(3) 1:51.56 38.51	2:30.21 38.65	3.50 Q
8	2	3	GONZÁLEZ MEDINA Esther	MEX	0.67	(3) 34.42	(3) 1:12.59 38.17	(3) 1:51.03 38.44	2:30.26 39.23	3.55 Q
9	3	3	CEBALLOS Macarena Allen	ARG	0.69	(1) 33.30	(3) 1:11.29 37.99	(3) 1:50.85 39.56	2:32.08 41.23	5.37 q
10	1	5	ALENCAR DE SOUZA Pamela	BRA	0.69	(3) 34.65	(4) 1:13.63 38.98	(4) 1:52.56 38.93	2:32.11 39.55	5.40 q
11	2	6	HIGGS Margaret Albury	BAH	0.74	(4) 34.93	(4) 1:13.07 38.14	(4) 1:52.50 39.43	2:33.67 41.17	6.96 q
12	3	2	TOLEDO SALAZAR M	VEN	0.67	(5) 34.99	(4) 1:14.09 39.10	(4) 1:53.73 39.64	2:34.29 40.56	7.58 q
13	3	6	MONTEIRO LEME Bruna	BRA	0.59	(4) 34.87	(5) 1:14.32 39.45	(5) 1:54.49 40.17	2:35.20 40.71	8.49 q
14	2	1	JURADO SCHMOOCK Krista	GUA	0.77	(6) 37.04	(6) 1:18.35 41.31	(5) 1:59.20 40.85	2:41.14 41.94	14.43 q
15	1	2	RAMÍREZ GARLOBO Daysi	CUB	0.70	(5) 35.91	(5) 1:16.61 40.70	(5) 1:58.70 42.09	2:42.93 44.23	16.22 q
16	2	7	FUNES JOVEL Elisa Alejandra	ESA	0.73	(5) 36.70	(5) 1:17.59 40.89	(6) 1:59.99 42.40	2:43.92 43.93	17.21 q
17	2	2	SANTOS Emily Marie	PAN	0.71	(7) 37.45	(7) 1:19.72 42.27	(7) 2:02.15 42.43	2:45.21 43.06	18.50
18	3	7	SIERRA GRAF Micaela	URU	0.69	(7) 37.90	(7) 1:20.60 42.70	(7) 2:03.52 42.92	2:46.88 43.36	20.17
19	3	1	TORRES NOLE Mariagracia	PER	0.72	(6) 37.34	(6) 1:20.27 42.93	(6) 2:03.41 43.14	2:47.59 44.18	20.88
20	1	1	GRAND'PIERRE Emilie Faith	HAI	0.67	(6) 37.22	(6) 1:20.22 43.00	(6) 2:04.54 44.32	2:51.71 47.17	25.00
21	1	7	BUENDIA CORNEJO A	PER	0.69	(7) 38.74	(7) 1:21.57 42.83	(7) 2:06.16 44.59	2:52.33 46.17	25.62

Legend:
PR Panam Record — Q Classified Final — q Classified Final B — R.T. Reaction time
WR World record

CENTRO ACUÁTICO
AQUATIC CENTER

JUE THU
8 AUG 2019
20:53

NATACIÓN
SWIMMING

200M PECHO FEMENINO
WOMEN'S 200M BREASTSTROKE

FINAL B
FINAL B

RESULTADOS
RESULTS

	Record	Name	NOC Code	Location	Date
WR	2:19.11	PEDERSEN Rikke	DEN	Barcelona (ESP)	01 AUG 2013
PR	2:24.38	SMITH Kierra	CAN	Toronto (CAN)	15 JUL 2015

Final B — Event No. 18

Rank	Lane	Name	NOC Code	R.T.	50m	100m	150m	Time	Time Behind
1	5	ALENCAR DE SOUZA Pamela	BRA	0.68	(1) 33.48	(1) 1:11.24 37.76	(1) 1:50.20 38.96	2:31.30 41.10	
2	2	MONTEIRO LEME Bruna	BRA	0.63	(2) 33.62	(2) 1:11.65 38.03	(2) 1:51.13 39.48	2:31.98 40.85	0.68
3	4	CEBALLOS Macarena Allen	ARG	0.69	(3) 33.83	(3) 1:11.68 37.85	(3) 1:51.36 39.68	2:33.80 42.44	2.50
4	3	HIGGS Margaret Albury	BAH	0.76	(5) 34.87	(5) 1:13.67 38.80	(5) 1:53.45 39.78	2:34.17 40.72	2.87
5	6	TOLEDO SALAZAR M	VEN	0.68	(4) 34.03	(4) 1:12.28 38.25	(4) 1:52.45 40.17	2:34.37 41.92	3.07
6	8	FUNES JOVEL Elisa Alejandra	ESA	0.75	(7) 36.71	(6) 1:16.88 40.17	(6) 1:57.89 41.01	2:41.49 43.60	10.19
7	7	JURADO SCHMOOCK Krista	GUA	0.75	(8) 36.86	(8) 1:17.96 41.10	(7) 1:59.89 41.93	2:42.98 43.09	11.68
8	1	RAMÍREZ GARLOBO Daysi	CUB	0.72	(6) 36.20	(7) 1:17.87 41.67	(8) 2:01.79 43.92	2:47.13 45.34	15.83

Legend:
PR Panam Record — R.T. Reaction time — WR World record

CENTRO ACUÁTICO
AQUATIC CENTER

JUE THU
8 AUG 2019
20:59

NATACIÓN
SWIMMING

200M PECHO FEMENINO
WOMEN'S 200M BREASTSTROKE

FINAL A
FINAL A

RESULTADOS
RESULTS

	Record	Name	NOC Code	Location	Date
WR	2:19.11	PEDERSEN Rikkie	DEN	Barcelona (ESP)	01 AUG 2013
PR	2:24.38	SMITH Kierra	CAN	Toronto (CAN)	15 JUL 2015

Final A — Event No. 18

Rank	Lane	Name	NOC Code	R.T.	50m	100m	150m	Time	Time Behind
1	4	LAZOR Anne	USA	0.70	(3) 32.96	(2) 1:09.50 36.54	(1) 1:45.40 35.90	2:21.40 36.00	PR
2	3	GALAT Bethany	USA	0.63	(2) 32.79	(3) 1:09.53 36.74	(2) 1:45.42 35.89	2:21.84 36.42	0.44
3	2	SEBASTIAN Julia	ARG	0.72	(1) 32.58	(1) 1:09.37 36.79	(3) 1:46.54 37.17	2:25.43 38.89	4.03
4	5	RODRÍGUEZ VILLANU.	MEX	0.67	(5) 33.39	(4) 1:10.24 36.85	(4) 1:47.38 37.14	2:25.81 38.43	4.41
5	6	HARVEY Mary-Sophie	CAN	0.70	(4) 33.32	(5) 1:10.53 37.21	(5) 1:49.08 38.55	2:28.56 39.48	7.16
6	8	GONZÁLEZ MEDINA Esther	MEX	0.68	(7) 34.33	(7) 1:12.15 37.82	(6) 1:50.35 38.20	2:28.98 38.63	7.58
7	7	CIEPLUCHA Tessa Camille	CAN	0.77	(7) 34.33	(6) 1:12.05 37.72	(7) 1:50.67 38.62	2:29.59 38.92	8.19
8	1	MORLEY Laura	BAH	0.72	(6) 34.19	(8) 1:12.44 38.25	(8) 1:51.95 39.51	2:32.87 40.92	11.47

Legend:
PR Panam Record R.T. Reaction time WR World record

CENTRO ACUÁTICO
AQUATIC CENTER

JUE THU
8 AUG 2019
20:53

NATACIÓN
SWIMMING

200M PECHO FEMENINO
WOMEN'S 200M BREASTSTROKE

FINALS

RESUMEN DE RESULTADOS
RESULTS SUMMARY

	Record	Name	NOC Code	Location	Date
WR	2:19.11	PEDERSEN Rikkie	DEN	Barcelona (ESP)	01 AUG 2013
PR	2:24.38	SMITH Kierra	CAN	Toronto (CAN)	15 JUL 2015

Finals — Event No. 18

Rank	Heat	Lane	Name	NOC Code	R.T.	50m	100m	150m	Time	Time Behind
1	1	4	LAZOR Anne	USA	0.70	(3) 32.96	(2) 1:09.50 36.54	(1) 1:45.40 35.90	2:21.40 36.00	PR
2	1	3	GALAT Bethany	USA	0.63	(2) 32.79	(3) 1:09.53 36.74	(2) 1:45.42 35.89	2:21.84 36.42	0.44
3	1	2	SEBASTIAN Julia	ARG	0.72	(1) 32.58	(1) 1:09.37 36.79	(3) 1:46.54 37.17	2:25.43 38.89	4.03
4	1	5	RODRÍGUEZ VILLANU.	MEX	0.67	(5) 33.39	(4) 1:10.24 36.85	(4) 1:47.38 37.14	2:25.81 38.43	4.41
5	1	6	HARVEY Mary-Sophie	CAN	0.70	(4) 33.32	(5) 1:10.53 37.21	(5) 1:49.08 38.55	2:28.56 39.48	7.16
6	1	8	GONZÁLEZ MEDINA Esther	MEX	0.68	(7) 34.33	(7) 1:12.15 37.82	(6) 1:50.35 38.20	2:28.98 38.63	7.58
7	1	7	CIEPLUCHA Tessa Camille	CAN	0.77	(7) 34.33	(6) 1:12.05 37.72	(7) 1:50.67 38.62	2:29.59 38.92	8.19
8	1	1	MORLEY Laura	BAH	0.72	(6) 34.19	(8) 1:12.44 38.25	(8) 1:51.95 39.51	2:32.87 40.92	11.47
9	2	5	ALENCAR DE SOUZA Pamela	BRA	0.68	(1) 33.48	(1) 1:11.24 37.76	(1) 1:50.20 38.96	2:31.30 41.10	
10	2	2	MONTEIRO LEME Bruna	BRA	0.63	(2) 33.62	(2) 1:11.65 38.03	(2) 1:51.13 39.48	2:31.98 40.85	0.68
11	2	4	CEBALLOS Macarena Ailen	ARG	0.69	(3) 33.83	(3) 1:11.68 37.85	(3) 1:51.36 39.68	2:33.80 42.44	2.50
12	2	3	HIGGS Margaret Albury	BAH	0.76	(5) 34.87	(5) 1:13.67 38.80	(5) 1:53.45 39.78	2:34.17 40.72	2.87
13	2	6	TOLEDO SALAZAR M	VEN	0.68	(4) 34.03	(4) 1:12.28 38.25	(4) 1:52.45 40.17	2:34.37 41.92	3.07
14	2	8	FUNES JOVEL Elisa Alejandra	ESA	0.75	(7) 36.71	(6) 1:16.88 40.17	(6) 1:57.89 41.01	2:41.49 43.60	10.19
15	2	7	JURADO SCHMOOCK Krista	GUA	0.75	(8) 36.86	(8) 1:17.96 41.10	(7) 1:59.89 41.93	2:42.98 43.09	11.68
16	2	1	RAMÍREZ GARLOBO Daysi	CUB	0.72	(6) 36.20	(7) 1:17.87 41.67	(8) 2:01.79 43.92	2:47.13 45.34	15.83

Legend:
PR Panam Record R.T. Reaction time WR World record

CENTRO ACUÁTICO
AQUATIC CENTER

JUE THU
8 AUG 2019
11:45

NATACIÓN
SWIMMING

100M DORSO FEMENINO
WOMEN'S 100M BACKSTROKE

LISTA DE PARTICIPANTES POR EVENTO As of 10 AUG 2019

ENTRY LIST BY EVENT

	Record	Name	NOC Code	Location	Date
WR	57.57	SMITH Regan	USA	Gwangju (KOR)	28 JUL 2019
PR	59.05	COUGHLIN Natalie	USA	Toronto (CAN)	18 JUL 2015

Number of entries: 25 — Event No. 20

Name	NOC Code	Date of Birth	Location of Qualification	Date of Qualification	Qualifying Time
BACON Phoebe	USA	12 AUG 2002		25 JUL 2018	59.12
DE LOOF Alexandra	USA	14 AUG 1994		19 MAY 2018	59.79
PIRES DE MEDEIROS Etiene	BRA	24 MAY 1991		19 APR 2019	1:00.13
HANUS Danielle Franci	CAN	16 MAR 1998		3 APR 2019	1:00.50
BROAD Madison Mackenz	CAN	05 SEP 2000		23 AUG 2018	1:00.53
ARCILA Isabella	COL	11 MAR 1994		8 AUG 2018	1:01.30
LARA GARZON Krystal Denise	DOM	18 APR 1998		30 APR 2019	1:01.39
BERRINO Andrea Eliana	ARG	14 FEB 1994		17 APR 2018	1:01.46
GUZMAN Celismar	PUR	19 AUG 2000		30 APR 2019	1:02.47
DE GOEIJ Fernanda	BRA	11 NOV 2000			1:02.81
MARQUEZ ORELLANA C	ESA	16 JUL 1999		25 APR 2019	1:02.92
MENESES KOVACS Athena	MEX	29 DEC 2004		14 APR 2019	1:03.05
GONZALEZ Carla	VEN	17 DEC 1997		22 JUL 2018	1:03.09
HURTADO PEREDA Andrea Marcel	PER	06 OCT 2000		30 APR 2019	1:04.25
ARDILES QUIROZ Trinidad Paz	CHI	10 MAY 2003		8 NOV 2018	1:04.57
ARRUA Maria Jose	PAR	03 MAR 1999		24 NOV 2018	1:04.59
TITUS Danielle Charis	BAR	13 AUG 2002		21 APR 2019	1:04.60
BECALI MARTÍ Andrea Alicia	CUB	24 APR 2004		28 APR 2019	1:04.77
DONAHUE Gabriela	TTO	04 FEB 2002		22 APR 2019	1:05.09
SOTOMAYOR ACUÑA A	PER	18 JUL 2006		9 APR 2019	1:05.16
SOLANO OCAMPO D	ECU	14 JUN 2001		1 APR 2019	1:05.46
MURUA Nimia Melissa G	PAN	04 DEC 1997		20 JUL 2018	1:06.80
FRANK RODRIGUEZ Nicole	URU	08 SEP 2003		30 APR 2019	1:07.08
INCE Kimberly Evelyn	GRN	10 OCT 2004		27 JUL 2018	1:10.09
HERNANDEZ Maria Gabriela	NCA	17 SEP 2001		8 AUG 2018	1:12.08

Note:
All corrections are available in INFO

Legend:
PR Panam Record WR World record

CENTRO ACUÁTICO
AQUATIC CENTER

JUE THU
8 AUG 2019
11:45

NATACIÓN
SWIMMING

100M DORSO FEMENINO
WOMEN'S 100M BACKSTROKE

PRELIMINARES
HEATS

RESUMEN DE RESULTADOS

RESULTS SUMMARY

	Record	Name	NOC Code	Location	Date
WR	57.57	SMITH Regan	USA	Gwangju (KOR)	28 JUL 2019
PR	59.05	COUGHLIN Natalie	USA	Toronto (CAN)	18 JUL 2015

Heats — Event No. 20

Rank	Heat	Lane	Name	NOC Code	R.T.	50m	Time	Time Behind	
1	4	4	BACON Phoebe	USA	0.71	(1) 29.01	59.66 30.65		Q
2	4	5	HANUS Danielle Franci	CAN	0.59	(2) 29.53	1:00.75 31.22	1.09	Q
3	3	4	DE LOOF Alexandra	USA	0.62	(1) 29.27	1:01.12 31.85	1.46	Q
4	4	6	DE GOEIJ Fernanda	BRA	0.59	(3) 30.10	1:01.63 31.53	1.97	Q
5	3	6	MARQUEZ ORELLANA C	ESA	0.55	(3) 29.98	1:01.92 31.96	2.26	Q
6	3	3	BERRINO Andrea Eliana	ARG	0.63	(2) 29.79	1:02.34 32.55	2.68	Q
7	2	4	PIRES DE MEDEIROS Etiene	BRA	0.64	(1) 29.56	1:02.85 33.29	3.19	Q
8	3	5	BROAD Madison Mackenz	CAN	0.72	(4) 30.00	1:02.99 32.99	3.33	Q
9	4	3	LARA GARZON Krystal Denise	DOM	0.53	(4) 30.19	1:03.58 33.39	3.92	q
10	2	5	ARCILA Isabella	COL	0.76	(2) 30.11	1:03.59 33.48	3.93	q
11	2	6	MENESES KOVACS Athena	MEX	0.63	(3) 30.92	1:04.74 33.82	5.08	q
11	4	1	DONAHUE Gabriela	TTO	0.55	(5) 30.56	1:04.74 34.18	5.08	q
13	2	3	GUZMAN Celismar	PUR	0.57	(4) 31.30	1:04.75 33.45	5.09	q
14	3	1	SOTOMAYOR ACUÑA A	PER	0.58	(5) 31.19	1:04.96 33.77	5.30	q
15	2	7	BECALI MARTÍ Andrea Alicia	CUB	0.69	(6) 31.82	1:04.98 33.16	5.32	q
16	3	7	TITUS Danielle Charis	BAR	0.73	(6) 32.00	1:05.40 33.40	5.74	q
17	2	1	SOLANO OCAMPO D	ECU	0.62	(5) 31.64	1:05.45 33.81	5.79	
18	4	2	GONZALEZ Carla	VEN	0.75	(6) 31.38	1:05.62 34.24	5.96	
19	4	8	MURUA Nimia Melissa G	PAN	0.61	(7) 31.76	1:05.63 33.87	5.97	
20	2	2	ARDILES QUIROZ Trinidad Paz	CHI	0.75	(7) 32.11	1:06.66 34.55	7.00	
21	1	4	FRANK RODRIGUEZ Nicole	URU	0.81	(1) 32.20	1:06.89 34.69	7.23	
22	4	7	ARRUA Maria Jose	PAR	0.53	(8) 32.70	1:07.25 34.55	7.59	
23	1	5	INCE Kimberly Evelyn	GRN	0.70	(2) 33.70	1:10.48 36.78	10.82	
24	1	3	HERNANDEZ Maria Gabriela	NCA	0.73	(3) 34.69	1:11.75 37.06	12.09	
	3	2	HURTADO PEREDA A	PER			DNS		

Legend:
DNS Did not start PR Panam Record Q Classified Final q Classified Final B
R.T. Reaction time WR World record

CENTRO ACUÁTICO
AQUATIC CENTER

JUE THU
8 AUG 2019
21:31

NATACIÓN
SWIMMING

100M DORSO FEMENINO
WOMEN'S 100M BACKSTROKE

FINAL B
FINAL B

CORRECTED
8 AUG 21:42

RESULTADOS
RESULTS

	Record	Name	NOC Code	Location	Date
WR	57.57	SMITH Regan	USA	Gwangju (KOR)	28 JUL 2019
PR	59.05	COUGHLIN Natalie	USA	Toronto (CAN)	18 JUL 2015

Final B — Event No. 20

Rank	Lane	Name	NOC Code	R.T.	50m	Time	Time Behind
1	4	ARCILA Isabella	COL	0.74	(1) 30.33	1:03.55 33.22	
2	5	MENESES KOVACS Athena	MEX	0.60	(3) 30.65	1:04.20 33.55	0.65
3	3	DONAHUE Gabriela	TTO	0.55	(2) 30.50	1:04.62 34.12	1.07
4	8	SOLANO OCAMPO D	ECU	0.59	(6) 31.60	1:04.72 33.12	1.17
5	6	GUZMAN Celismar	PUR	0.57	(5) 31.34	1:04.93 33.59	1.38
6	1	TITUS Danielle Charis	BAR	0.71	(7) 31.62	1:04.95 33.33	1.40
7	2	SOTOMAYOR ACUÑA A	PER	0.56	(4) 30.87	1:05.21 34.34	1.66
8	7	BECALI MARTÍ Andrea Alicia	CUB	0.68	(8) 32.20	1:05.23 33.03	1.68

Legend:
PR Panam Record R.T. Reaction time WR World record

CENTRO ACUÁTICO
AQUATIC CENTER

JUE THU
8 AUG 2019
21:34

NATACIÓN
SWIMMING

100M DORSO FEMENINO
WOMEN'S 100M BACKSTROKE

FINAL A
FINAL A

RESULTADOS
RESULTS

	Record	Name	NOC Code	Location	Date
WR	57.57	SMITH Regan	USA	Gwangju (KOR)	28 JUL 2019
PR	59.05	COUGHLIN Natalie	USA	Toronto (CAN)	18 JUL 2015

Final A — Event No. 20

Rank	Lane	Name	NOC Code	R.T.	50m	Time	Time Behind
1	4	BACON Phoebe	USA	0.69	(1) 28.85	59.47 30.62	
2	5	HANUS Danielle Franci	CAN	0.58	(4) 29.37	1:00.34 30.97	0.87
3	7	PIRES DE MEDEIROS Eliene	BRA	0.61	(3) 29.31	1:00.67 31.36	1.20
4	3	DE LOOF Alexandra	USA	0.62	(2) 29.27	1:01.17 31.90	1.70
5	6	DE GOEIJ Fernanda	BRA	0.59	(6) 30.03	1:01.59 31.56	2.12
6	1	BROAD Madison Mackenz	CAN	0.73	(5) 29.99	1:02.44 32.45	2.97
7	2	MARQUEZ ORELLANA C	ESA	0.58	(7) 30.23	1:03.07 32.84	3.60
8	8	LARA GARZON Krystal Denise	DOM	0.52	(8) 30.36	1:03.18 32.82	3.71

Legend:
PR Panam Record R.T. Reaction time WR World record

CENTRO ACUÁTICO
AQUATIC CENTER

JUE THU
8 AUG 2019
21:31

NATACIÓN
SWIMMING

100M DORSO FEMENINO
WOMEN'S 100M BACKSTROKE

FINALS

RESUMEN DE RESULTADOS
RESULTS SUMMARY

	Record	Name	NOC Code	Location	Date
WR	57.57	SMITH Regan	USA	Gwangju (KOR)	28 JUL 2019
PR	59.05	COUGHLIN Natalie	USA	Toronto (CAN)	18 JUL 2015

Finals — Event No. 20

Rank	Heat	Lane	Name	NOC Code	R.T.	50m	Time	Time Behind
1	1	4	BACON Phoebe	USA	0.69	(1) 28.85	59.47 30.62	
2	1	5	HANUS Danielle Franci	CAN	0.58	(4) 29.37	1:00.34 30.97	0.87
3	1	7	PIRES DE MEDEIROS Etiene	BRA	0.61	(3) 29.31	1:00.67 31.36	1.20
4	1	3	DE LOOF Alexandra	USA	0.62	(2) 29.27	1:01.17 31.90	1.70
5	1	6	DE GOEIJ Fernanda	BRA	0.59	(6) 30.03	1:01.59 31.56	2.12
6	1	1	BROAD Madison Mackenz	CAN	0.73	(5) 29.99	1:02.44 32.45	2.97
7	1	2	MARQUEZ ORELLANA C	ESA	0.58	(7) 30.23	1:03.07 32.84	3.60
8	1	8	LARA GARZON Krystal Denise	DOM	0.52	(8) 30.36	1:03.18 32.82	3.71
9	2	4	ARCILA Isabella	COL	0.74	(1) 30.33	1:03.55 33.22	
10	2	5	MENESES KOVACS Athena	MEX	0.60	(3) 30.65	1:04.20 33.55	0.65
11	2	3	DONAHUE Gabriela	TTO	0.55	(2) 30.50	1:04.62 34.12	1.07
12	2	8	SOLANO OCAMPO D	ECU	0.59	(6) 31.60	1:04.72 33.12	1.17
13	2	6	GUZMAN Celismar	PUR	0.57	(5) 31.34	1:04.93 33.59	1.38
14	2	1	TITUS Danielle Charis	BAR	0.71	(7) 31.62	1:04.95 33.33	1.40
15	2	2	SOTOMAYOR ACUÑA A	PER	0.56	(4) 30.87	1:05.21 34.34	1.66
16	2	7	BECALI MARTÍ Andrea Alicia	CUB	0.68	(8) 32.20	1:05.23 33.03	1.68

Legend:
PR Panam Record R.T. Reaction time WR World record

CENTRO ACUÁTICO
AQUATIC CENTER

MIÉ WED
7 AUG 2019
11:48

NATACIÓN
SWIMMING

200M DORSO FEMENINO
WOMEN'S 200M BACKSTROKE

LISTA DE PARTICIPANTES POR EVENTO
As of 10 AUG 2019
ENTRY LIST BY EVENT

	Record	Name	NOC Code	Location	Date
WR	2:03.05	SMITH Regan	USA	Gwangju (KOR)	26 JUL 2019
PR	2:08.22	CALDWELL Hilary	CAN	Toronto (CAN)	15 JUL 2015

Number of entries: 21 — Event No. 13

Name	NOC Code	Date of Birth	Location of Qualification	Date of Qualification	Qualifying Time
STADDEN Isabelle	USA	09 JUL 2002		25 JUL 2018	2:08.24
WALSH Alexandra	USA	31 JUL 2001		25 JUL 2018	2:09.36
BROAD Madison Mackenz	CAN	05 SEP 2000		5 APR 2019	2:09.45
GLOVER Mackenzie Eliza	CAN	18 FEB 1998		5 APR 2018	2:11.89
BERRINO Andrea Eliana	ARG	14 FEB 1994		14 JUN 2018	2:12.50
MENESES KOVACS Athena	MEX	29 DEC 2004		12 APR 2019	2:13.77
LARA GARZON Krystal Denise	DOM	18 APR 1998		23 AUG 2018	2:13.82
DE GOEIJ Fernanda	BRA	11 NOV 2000		19 APR 2019	2:15.21
PEROTTI Florencia	ARG	24 SEP 1992		1 NOV 2018	2:15.77
HURTADO PEREDA Andrea Marcel	PER	06 OCT 2000		30 APR 2019	2:16.62
DEBEVER ELLIOT Mckenna Victori	PER	06 MAY 1996		3 APR 2019	2:16.69
PULIDO ORTÍZ Celia Del Rocio	MEX	01 JAN 2003		15 APR 2019	2:18.03
MARQUEZ ORELLANA C	ESA	16 JUL 1999		25 APR 2019	2:18.05
MELO Laura Sofía	COL	11 JUN 2002		7 AUG 2018	2:18.05
BECALI MARTÍ Andrea Alicia	CUB	24 APR 2004		25 APR 2019	2:19.82
ARDILES QUIROZ Trinidad Paz	CHI	10 MAY 2003		7 NOV 2018	2:21.39
TITUS Danielle Charis	BAR	13 AUG 2002		23 APR 2019	2:21.87
CONTRERAS RUIZ Maria Daniela	ECU	07 DEC 2005		30 APR 2019	2:22.27
ARRUA Maria Jose	PAR	03 MAR 1999		20 APR 2019	2:23.96
ESCALANTE HERNAND.	VEN	08 JUN 2002			2:23.99
CERMELLI Carolina	PAN	31 JAN 2001		29 JUN 2018	2:25.53

Note:
All corrections are available in INFO

Legend:
PR Panam Record WR World record

CENTRO ACUÁTICO
AQUATIC CENTER

MIÉ WED
7 AUG 2019
11:48

NATACIÓN
SWIMMING

200M DORSO FEMENINO
WOMEN'S 200M BACKSTROKE

PRELIMINARES
HEATS

RESUMEN DE RESULTADOS
RESULTS SUMMARY

	Record	Name	NOC Code	Location	Date
WR	2:03.05	SMITH Regan	USA	Gwangju (KOR)	26 JUL 2019
PR	2:08.22	CALDWELL Hilary	CAN	Toronto (CAN)	15 JUL 2015

Heats — Event No. 13

Rank	Heat	Lane	Name	NOC Code	R.T.	50m	100m	150m	Time	Time Behind
1	3	4	STADDEN Isabelle	USA	0.73	(1) 29.88	(1) 1:02.60 32.72	(1) 1:36.15 33.55	**2:09.15** 33.00	Q
2	2	4	WALSH Alexandra	USA	0.82	(1) 30.41	(1) 1:03.16 32.75	(1) 1:36.63 33.47	**2:10.06** 33.43	0.91 Q
3	3	5	GLOVER Mackenzie Eliza	CAN	0.88	(3) 31.41	(3) 1:05.24 33.83	(2) 1:38.58 33.34	**2:11.60** 33.02	2.45 Q
4	2	3	DE GOEIJ Fernanda	BRA	0.59	(3) 31.33	(3) 1:05.19 33.86	(3) 1:39.04 33.85	**2:12.63** 33.59	3.48 Q
5	2	5	BERRINO Andrea Eliana	ARG	0.60	(2) 30.94	(2) 1:04.27 33.33	(2) 1:38.67 34.40	**2:13.68** 35.01	4.53 Q
6	1	4	BROAD Madison Mackenz	CAN	0.70	(1) 30.47	(1) 1:04.82 34.35	(1) 1:39.45 34.63	**2:14.25** 34.80	5.10 Q
7	3	3	LARA GARZON Krystal Denise	DOM	0.51	(2) 31.01	(2) 1:05.03 34.02	(3) 1:39.74 34.71	**2:15.60** 35.86	6.45 Q
8	1	3	PEROTTI Florencia	ARG	0.65	(5) 32.24	(3) 1:06.85 34.61	(3) 1:41.72 34.87	**2:16.67** 34.95	7.52 Q
9	1	6	PULIDO ORTÍZ Celia Del Rocio	MEX	0.61	(2) 30.66	(2) 1:05.40 34.74	(2) 1:41.12 35.72	**2:17.02** 35.90	7.87 q
10	2	6	DEBEVER ELLIOT M	PER	0.71	(4) 31.87	(4) 1:06.32 34.45	(4) 1:42.06 35.74	**2:17.54** 35.48	8.39 q
11	3	2	MARQUEZ ORELLANA C	ESA	0.56	(4) 31.60	(4) 1:05.80 34.20	(4) 1:41.29 35.49	**2:18.68** 37.39	9.53 q
12	1	5	MENESES KOVACS Athena	MEX	0.59	(3) 32.02	(5) 1:07.79 35.77	(4) 1:44.09 36.30	**2:19.74** 35.65	10.59 q
13	3	6	HURTADO PEREDA A	PER	0.62	(5) 32.44	(5) 1:07.50 35.06	(5) 1:43.77 36.27	**2:20.32** 36.55	11.17 q
14	2	2	MELO Laura Sofia	COL	0.79	(6) 32.33	(5) 1:07.30 34.97	(5) 1:44.18 36.88	**2:21.13** 36.95	11.98 q
15	2	7	TITUS Danielle Charis	BAR	0.75	(7) 32.90	(7) 1:08.80 35.90	(6) 1:45.06 36.26	**2:21.37** 36.31	12.22 q
16	1	2	BECALI MARTÍ Andrea Alicia	CUB	0.71	(7) 33.46	(7) 1:08.84 35.38	(6) 1:45.31 36.47	**2:22.03** 36.72	12.88 q
17	1	1	CERMELLI Carolina	PAN	0.66	(6) 33.36	(6) 1:08.63 35.27	(7) 1:45.50 36.87	**2:22.14** 36.64	12.99
18	3	7	ARDILES QUIROZ Trinidad Paz	CHI	0.71	(6) 32.94	(6) 1:08.50 35.56	(6) 1:45.48 36.98	**2:22.69** 37.21	13.54
19	1	7	CONTRERAS RUIZ M	ECU	0.62	(4) 32.06	(4) 1:07.35 35.29	(5) 1:45.13 37.78	**2:23.62** 38.49	14.47
20	2	1	ESCALANTE HERNAND.	VEN	0.63	(5) 32.10	(6) 1:08.52 36.42	(7) 1:46.16 37.64	**2:24.86** 38.70	15.71
21	3	1	ARRUA Maria Jose	PAR	0.53	(7) 33.52	(7) 1:10.84 37.32	(7) 1:49.08 38.24	**2:27.31** 38.23	18.16

Legend:
PR Panam Record — Q Classified Final — q Classified Final B — R.T. Reaction time
WR World record

CENTRO ACUÁTICO
AQUATIC CENTER

MIÉ WED
7 AUG 2019
21:30

NATACIÓN
SWIMMING

200M DORSO FEMENINO
WOMEN'S 200M BACKSTROKE

FINAL B
FINAL B

RESULTADOS
RESULTS

	Record	Name	NOC Code	Location	Date
WR	2:03.05	SMITH Regan	USA	Gwangju (KOR)	26 JUL 2019
PR	2:08.22	CALDWELL Hilary	CAN	Toronto (CAN)	15 JUL 2015

Final B — Event No. 13

Rank	Lane	Name	NOC Code	R.T.	50m	100m	150m	Time	Time Behind
1	3	MARQUEZ ORELLANA C	ESA	0.55	(2) 31.37	(1) 1:05.36 33.99	(1) 1:39.89 34.53	**2:14.76** 34.87	
2	5	DEBEVER ELLIOT M	PER	0.72	(4) 31.92	(3) 1:06.78 34.86	(3) 1:42.36 35.58	**2:17.38** 35.02	2.62
3	6	MENESES KOVACS Athena	MEX	0.61	(5) 32.00	(5) 1:07.07 35.07	(5) 1:43.33 36.26	**2:17.78** 34.45	3.02
4	4	PULIDO ORTÍZ Celia Del Rocio	MEX	0.61	(1) 31.17	(2) 1:06.56 35.39	(2) 1:42.33 35.77	**2:17.84** 35.51	3.08
5	2	HURTADO PEREDA A	PER	0.57	(3) 31.72	(4) 1:06.90 35.18	(4) 1:43.30 36.40	**2:19.80** 36.50	5.04
6	7	MELO Laura Sofia	COL	0.88	(7) 33.10	(6) 1:08.58 35.48	(6) 1:45.18 36.60	**2:21.29** 36.11	6.53
7	8	BECALI MARTÍ Andrea Alicia	CUB	0.63	(8) 33.61	(8) 1:10.05 36.44	(7) 1:47.37 37.32	**2:24.40** 37.03	9.64
8	1	TITUS Danielle Charis	BAR	0.71	(6) 33.09	(7) 1:09.89 36.80	(8) 1:48.79 38.90	**2:27.44** 38.65	12.68

Legend:
PR Panam Record — R.T. Reaction time — WR World record

CENTRO ACUÁTICO
AQUATIC CENTER

MIÉ WED
7 AUG 2019
21:35

NATACIÓN
SWIMMING

200M DORSO FEMENINO
WOMEN'S 200M BACKSTROKE

FINAL A
FINAL A

RESULTADOS
RESULTS

	Record	Name	NOC Code	Location	Date
WR	2:03.05	SMITH Regan	USA	Gwangju (KOR)	26 JUL 2019
PR	2:08.22	CALDWELL Hilary	CAN	Toronto (CAN)	15 JUL 2015

Final A — Event No. 13

Rank	Lane	Name	NOC Code	R.T.	50m	100m	150m	Time	Time Behind
1	5	WALSH Alexandra	USA	0.78	(3) 30.87	(2) 1:03.42 32.55	(1) 1:35.73 32.31	2:08.30 32.57	
2	4	STADDEN Isabelle	USA	0.71	(1) 30.43	(1) 1:03.18 32.75	(2) 1:36.16 32.98	2:08.39 32.23	0.09
3	3	GLOVER Mackenzie Eliza	CAN	0.78	(4) 31.11	(3) 1:04.00 32.89	(3) 1:37.31 33.31	2:10.95 33.64	2.65
4	6	DE GOEIJ Fernanda	BRA	0.58	(7) 31.56	(7) 1:05.23 33.67	(6) 1:38.84 33.61	2:11.95 33.11	3.65
5	2	BERRINO Andrea Eliana	ARG	0.64	(5) 31.12	(5) 1:04.63 33.51	(4) 1:38.67 34.04	2:12.71 34.04	4.41
6	7	BROAD Madison Mackenz	CAN	0.68	(2) 30.44	(4) 1:04.06 33.62	(5) 1:38.71 34.65	2:12.82 34.11	4.52
7	8	PEROTTI Florencia	ARG	0.64	(8) 31.62	(8) 1:05.79 34.17	(8) 1:41.18 35.39	2:16.75 35.57	8.45
8	1	LARA GARZON Krystal Denise	DOM	0.49	(6) 31.29	(6) 1:04.90 33.61	(7) 1:40.38 35.48	2:17.09 36.71	8.79

Legend:
PR Panam Record R.T. Reaction time WR World record

CENTRO ACUÁTICO
AQUATIC CENTER

MIÉ WED
7 AUG 2019
21:30

NATACIÓN
SWIMMING

200M DORSO FEMENINO
WOMEN'S 200M BACKSTROKE

FINALS

RESUMEN DE RESULTADOS
RESULTS SUMMARY

	Record	Name	NOC Code	Location	Date
WR	2:03.05	SMITH Regan	USA	Gwangju (KOR)	26 JUL 2019
PR	2:08.22	CALDWELL Hilary	CAN	Toronto (CAN)	15 JUL 2015

Finals — Event No. 13

Rank	Heat	Lane	Name	NOC Code	R.T.	50m	100m	150m	Time	Time Behind
1	1	5	WALSH Alexandra	USA	0.78	(3) 30.87	(2) 1:03.42 32.55	(1) 1:35.73 32.31	2:08.30 32.57	
2	1	4	STADDEN Isabelle	USA	0.71	(1) 30.43	(1) 1:03.18 32.75	(2) 1:36.16 32.98	2:08.39 32.23	0.09
3	1	3	GLOVER Mackenzie Eliza	CAN	0.78	(4) 31.11	(3) 1:04.00 32.89	(3) 1:37.31 33.31	2:10.95 33.64	2.65
4	1	6	DE GOEIJ Fernanda	BRA	0.58	(7) 31.56	(7) 1:05.23 33.67	(6) 1:38.84 33.61	2:11.95 33.11	3.65
5	1	2	BERRINO Andrea Eliana	ARG	0.64	(5) 31.12	(5) 1:04.63 33.51	(4) 1:38.67 34.04	2:12.71 34.04	4.41
6	1	7	BROAD Madison Mackenz	CAN	0.68	(2) 30.44	(4) 1:04.06 33.62	(5) 1:38.71 34.65	2:12.82 34.11	4.52
7	1	8	PEROTTI Florencia	ARG	0.64	(8) 31.62	(8) 1:05.79 34.17	(8) 1:41.18 35.39	2:16.75 35.57	8.45
8	1	1	LARA GARZON Krystal Denise	DOM	0.49	(6) 31.29	(6) 1:04.90 33.61	(7) 1:40.38 35.48	2:17.09 36.71	8.79
9	2	3	MARQUEZ ORELLANA C	ESA	0.55	(2) 31.37	(1) 1:05.36 33.99	(1) 1:39.89 34.53	2:14.76 34.87	
10	2	5	DEBEVER ELLIOT M	PER	0.72	(4) 31.92	(3) 1:06.78 34.86	(3) 1:42.36 35.58	2:17.38 35.02	2.62
11	2	6	MENESES KOVACS Athena	MEX	0.61	(5) 32.00	(5) 1:07.07 35.07	(5) 1:43.33 36.26	2:17.78 34.45	3.02
12	2	4	PULIDO ORTÍZ Celia Del Rocio	MEX	0.61	(1) 31.17	(2) 1:06.56 35.39	(2) 1:42.33 35.77	2:17.84 35.51	3.08
13	2	2	HURTADO PEREDA A	PER	0.57	(3) 31.72	(4) 1:06.90 35.18	(4) 1:43.30 36.40	2:19.80 36.50	5.04
14	2	7	MELO Laura Sofia	COL	0.88	(7) 33.10	(6) 1:08.58 35.48	(6) 1:45.18 36.60	2:21.29 36.11	6.53
15	2	8	BECALI MARTÍ Andrea Alicia	CUB	0.63	(8) 33.61	(8) 1:10.05 36.44	(7) 1:47.37 37.32	2:24.40 37.03	9.64
16	2	1	TITUS Danielle Charis	BAR	0.71	(6) 33.09	(7) 1:09.89 36.80	(8) 1:48.79 38.90	2:27.44 38.65	12.68

Legend:
PR Panam Record R.T. Reaction time WR World record

CENTRO ACUÁTICO
AQUATIC CENTER

SÁB SAT
10 AUG 2019
11:20

NATACIÓN
SWIMMING

200M COMBINADO INDIVIDUAL FEMENINO
WOMEN'S 200M INDIVIDUAL MEDLEY

LISTA DE PARTICIPANTES POR EVENTO

As of 10 AUG 2019

ENTRY LIST BY EVENT

	Record	Name	NOC Code	Location	Date
WR	2:06.12	HOSSZU Katinka	HUN	Karzan (RUS)	03 AUG 2015
PR	2:10.51	LEVERENZ Caitlin	USA	Toronto (CAN)	18 JUL 2015

Number of entries: 22

Event No. 32

Name	NOC Code	Date of Birth	Location of Qualification	Date of Qualification	Qualifying Time
ANDISON Bailey	CAN	13 NOV 1997		7 APR 2019	2:11.33
SMALL Meghan	USA	25 MAY 1998		30 APR 2019	2:11.65
SELTENREICH-HODGS.	CAN	24 APR 1995		8 APR 2018	2:11.74
WALSH Alexandra	USA	31 JUL 2001		25 JUL 2018	2:11.83
GONZÁLEZ HERMOSILLO Monika	MEX	27 OCT 1995		13 APR 2019	2:14.78
GONCALVES R. G	BRA	19 JUL 1998		19 APR 2019	2:15.26
BARDACH MARTIN Virginia	ARG	03 APR 1992		1 NOV 2018	2:15.27
DEBEVER ELLIOT Mckenna Victori	PER	06 MAY 1996		3 APR 2019	2:15.53
PEROTTI Florencia	ARG	24 SEP 1992		1 NOV 2018	2:16.87
RODRÍGUEZ VILLANU.	MEX	13 SEP 1994		14 APR 2019	2:17.06
LINS DE MELLO Camila	BRA	12 JUL 2000		19 APR 2019	2:17.14
SANTANDER BANCHS A	VEN	20 NOV 2001		30 APR 2019	2:19.47
MELO Laura Sofia	COL	11 JUN 2002		10 AUG 2018	2:20.23
AVILA Julimar Cecilia	HON	21 JAN 1997		30 APR 2019	2:21.74
MORLEY Laura	BAH	01 OCT 1996		10 AUG 2018	2:21.75
FRANK RODRIGUEZ Nicole	URU	08 SEP 2003		9 APR 2019	2:24.46
DONAHUE Gabriela	TTO	04 FEB 2002		23 APR 2019	2:24.90
REYES HINRICHSEN F	CHI	30 MAY 2003		9 APR 2019	2:25.62
TORRES NOLE Mariagracia	PER	20 AUG 2002		7 APR 2019	2:25.84
ALFARO Daniela	CRC	06 AUG 2002		10 AUG 2018	2:26.11
LOPEZ CHAPARRO Sofia Magali	PAR	18 AUG 1997		30 APR 2019	2:26.47
FUNES JOVEL Elisa Alejandra	ESA	09 NOV 2001		20 JUL 2017	2:27.80

Note:
All corrections are available in INFO

Legend:
PR Panam Record WR World record

CENTRO ACUÁTICO
AQUATIC CENTER

SÁB SAT
10 AUG 2019
11:20

NATACIÓN
SWIMMING

200M COMBINADO INDIVIDUAL FEMENINO
WOMEN'S 200M INDIVIDUAL MEDLEY

PRELIMINARES
HEATS

RESUMEN DE RESULTADOS

RESULTS SUMMARY

	Record	Name	NOC Code	Location	Date
WR	2:06.12	HOSSZU Katinka	HUN	Karzan (RUS)	03 AUG 2015
PR	2:10.51	LEVERENZ Caitlin	USA	Toronto (CAN)	18 JUL 2015

Heats

Event No. 32

Rank	Heat	Lane	Name	NOC Code	R.T.	50m	100m	150m	Time	Time Behind
1	2	4	SMALL Meghan	USA	0.73	(1) 28.54	(1) 1:02.24 33.70	(1) 1:40.79 38.55	**2:13.05** 32.26	Q
2	3	5	WALSH Alexandra	USA	0.77	(1) 28.79	(1) 1:03.11 34.32	(1) 1:42.22 39.11	**2:14.55** 32.33	1.50 Q
3	3	4	ANDISON Bailey	CAN	0.65	(2) 29.24	(2) 1:03.67 34.43	(2) 1:42.88 39.21	**2:15.15** 32.27	2.10 Q
4	1	4	SELTENREICH-HODGS.	CAN	0.73	(1) 29.44	(1) 1:03.51 34.07	(1) 1:42.84 39.33	**2:15.78** 32.94	2.73 Q
5	2	5	GONZÁLEZ HERMOSIL.	MEX	0.73	(2) 29.13	(3) 1:03.95 34.82	(2) 1:44.41 40.46	**2:17.38** 32.97	4.33 Q
6	2	3	DEBEVER ELLIOT M	PER	0.71	(3) 29.14	(2) 1:03.73 34.59	(3) 1:44.86 41.13	**2:18.22** 33.36	5.17 Q
7	3	3	BARDACH MARTIN Virginia	ARG	0.76	(3) 29.59	(3) 1:05.09 35.50	(4) 1:45.56 40.47	**2:18.54** 32.98	5.49 Q
8	2	6	LINS DE MELLO Camila	BRA	0.74	(4) 29.55	(4) 1:04.55 35.00	(4) 1:45.78 41.23	**2:18.85** 33.07	5.80 Q
9	1	2	MORLEY Laura	BAH	0.71	(5) 30.79	(4) 1:07.07 36.28	(2) 1:45.92 38.85	**2:19.37** 33.45	6.32 q
10	1	3	PEROTTI Florencia	ARG	0.72	(4) 30.72	(2) 1:06.16 35.44	(3) 1:47.49 41.33	**2:19.49** 32.00	6.44 q
11	3	6	RODRÍGUEZ VILLANU.	MEX	0.71	(4) 29.80	(5) 1:05.46 36.66	(3) 1:45.49 39.03	**2:20.77** 35.28	7.72 q
12	1	5	GONCALVES R. G	BRA	0.68	(3) 30.51	(3) 1:06.92 36.41	(4) 1:48.73 41.81	**2:21.39** 32.66	8.34 q
13	3	2	MELO Laura Sofia	COL	0.74	(5) 29.99	(4) 1:06.09 36.10	(5) 1:48.52 42.43	**2:24.11** 35.59	11.06 q
14	2	2	AVILA Julimar Cecilia	HON	0.64	(5) 29.73	(7) 1:08.57 38.84	(5) 1:51.65 43.08	**2:25.12** 33.47	12.07 q
15	2	1	ALFARO Daniela	CRC	0.65	(7) 30.33	(6) 1:08.11 37.78	(6) 1:52.64 44.53	**2:25.39** 33.75	13.34 q
16	3	7	FRANK RODRIGUEZ Nicole	URU	0.79	(8) 30.97	(6) 1:07.06 36.09	(6) 1:50.82 43.76	**2:26.46** 35.64	13.41 q
17	1	7	REYES HINRICHSEN F	CHI	0.77	(6) 30.80	(6) 1:08.43 37.63	(5) 1:51.82 43.39	**2:27.63** 35.81	14.58
18	2	7	DONAHUE Gabriela	TTO	0.67	(6) 29.85	(5) 1:06.07 36.22	(7) 1:52.89 46.82	**2:27.66** 34.77	14.61
19	3	8	FUNES JOVEL Elisa Alejandra	ESA	0.76	(7) 30.90	(8) 1:10.21 39.31	(7) 1:53.17 42.96	**2:27.80** 34.63	14.75
20	1	6	SANTANDER BANCHS A	VEN	0.72	(2) 30.14	(5) 1:08.38 38.24	(6) 1:53.82 45.44	**2:28.11** 34.29	15.06
21	1	1	LOPEZ CHAPARRO S	PAR	0.71	(7) 32.47	(7) 1:10.87 38.40	(7) 1:53.91 43.04	**2:29.63** 35.72	16.58
22	3	1	TORRES NOLE Mariagracia	PER	0.72	(6) 30.49	(7) 1:09.03 38.54	(8) 1:55.83 46.80	**2:31.62** 35.79	18.57

Legend:
PR Panam Record
WR World record
Q Classified Final
q Classified Final B
R.T. Reaction time

CENTRO ACUÁTICO
AQUATIC CENTER

SÁB SAT
10 AUG 2019
20:50

NATACIÓN
SWIMMING

200M COMBINADO INDIVIDUAL FEMENINO
WOMEN'S 200M INDIVIDUAL MEDLEY

FINAL B
FINAL B

RESULTADOS
RESULTS

	Record	Name	NOC Code	Location	Date
WR	2:06.12	HOSSZU Katinka	HUN	Kazan (RUS)	03 AUG 2015
PR	2:10.51	LEVERENZ Caitlin	USA	Toronto (CAN)	18 JUL 2015

Final B — Event No. 32

Rank	Lane	Name	NOC Code	R.T.	50m	100m	150m	Time	Time Behind
1	4	MORLEY Laura	BAH	0.69	(6) 30.43	(4) 1:06.81 36.38	(1) 1:45.43 38.62	2:18.54 33.11	
2	5	PEROTTI Florencia	ARG	0.61	(4) 30.30	(1) 1:05.77 35.47	(2) 1:47.46 41.69	2:20.68 33.22	2.14
3	6	MELO Laura Sofia	COL	0.79	(2) 30.10	(2) 1:06.54 36.44	(3) 1:47.47 40.93	2:21.81 34.34	3.27
4	2	AVILA Jullmar Cecilia	HON	0.66	(1) 29.37	(3) 1:06.69 37.32	(4) 1:49.44 42.75	2:22.43 32.99	3.89
5	3	GONCALVES R. G	BRA	0.72	(5) 30.42	(5) 1:07.15 36.73	(5) 1:49.54 42.39	2:22.61 33.07	4.07
6	1	FRANK RODRIGUEZ Nicole	URU	0.77	(8) 31.13	(6) 1:07.34 36.21	(6) 1:51.31 43.97	2:26.43 35.12	7.89
7	7	ALFARO Daniela	CRC	0.66	(3) 30.18	(7) 1:08.53 38.35	(7) 1:53.75 45.22	2:27.18 33.43	8.64
8	8	REYES HINRICHSEN F	CHI	0.75	(7) 30.83	(8) 1:09.64 38.81	(8) 1:53.95 44.31	2:29.60 35.65	11.06

Legend:
PR Panam Record R.T. Reaction time WR World record

CENTRO ACUÁTICO
AQUATIC CENTER

SÁB SAT
10 AUG 2019
20:55

NATACIÓN
SWIMMING

200M COMBINADO INDIVIDUAL FEMENINO
WOMEN'S 200M INDIVIDUAL MEDLEY

FINAL A
FINAL A

RESULTADOS
RESULTS

	Record	Name	NOC Code	Location	Date
WR	2:06.12	HOSSZU Katinka	HUN	Kazan (RUS)	03 AUG 2015
PR	2:10.51	LEVERENZ Caitlin	USA	Toronto (CAN)	18 JUL 2015

Final A — Event No. 32

Rank	Lane	Name	NOC Code	R.T.	50m	100m	150m	Time	Time Behind
1	5	WALSH Alexandra	USA	0.75	(3) 28.21	(1) 1:01.40 33.19	(1) 1:39.37 37.97	2:11.24 31.87	
2	4	SMALL Meghan	USA	0.77	(1) 28.12	(2) 1:01.43 33.31	(2) 1:39.40 37.97	2:11.36 31.96	0.12
3	3	ANDISON Bailey	CAN	0.68	(6) 29.09	(5) 1:03.01 33.92	(3) 1:42.07 39.06	2:14.14 32.07	2.90
4	2	GONZÁLEZ HERMOSIL.	MEX	0.75	(7) 29.32	(6) 1:03.70 34.38	(6) 1:42.91 39.21	2:15.13 32.22	3.89
5	7	DEBEVER ELLIOT M	PER	0.71	(2) 28.17	(3) 1:02.67 34.50	(5) 1:42.39 39.72	2:15.48 33.09	4.24
6	6	SELTENREICH-HODGS.	CAN	0.70	(4) 28.61	(4) 1:02.68 34.07	(4) 1:42.25 39.57	2:15.52 33.27	4.28
7	8	LINS DE MELLO Camila	BRA	0.77	(8) 29.54	(8) 1:04.13 34.59	(7) 1:44.03 39.90	2:17.22 33.19	5.98
8	1	BARDACH MARTIN Virginia	ARG	0.75	(5) 28.94	(7) 1:03.91 34.97	(8) 1:44.91 41.00	2:18.54 33.63	7.30

Legend:
PR Panam Record R.T. Reaction time WR World record

CENTRO ACUÁTICO
AQUATIC CENTER

SÁB SAT
10 AUG 2019
20:50

NATACIÓN
SWIMMING

200M COMBINADO INDIVIDUAL FEMENINO
WOMEN'S 200M INDIVIDUAL MEDLEY

FINALS

RESUMEN DE RESULTADOS
RESULTS SUMMARY

	Record	Name	NOC Code	Location	Date
WR	2:06.12	HOSSZU Katinka	HUN	Kazan (RUS)	03 AUG 2015
PR	2:10.51	LEVERENZ Caitlin	USA	Toronto (CAN)	18 JUL 2015

Finals — Event No. 32

Rank	Heat	Lane	Name	NOC Code	R.T.	50m	100m	150m	Time	Time Behind
1	1	5	WALSH Alexandra	USA	0.75	(3) 28.21	(1) 1:01.40 33.19	(1) 1:39.37 37.97	2:11.24 31.87	
2	1	4	SMALL Meghan	USA	0.77	(1) 28.12	(2) 1:01.43 33.31	(2) 1:39.40 37.97	2:11.36 31.96	0.12
3	1	3	ANDISON Bailey	CAN	0.68	(6) 29.09	(5) 1:03.01 33.92	(3) 1:42.07 39.06	2:14.14 32.07	2.90
4	1	2	GONZÁLEZ HERMOSIL.	MEX	0.75	(7) 29.32	(6) 1:03.70 34.38	(5) 1:42.91 39.21	2:15.13 32.22	3.89
5	1	7	DEBEVER ELLIOT M	PER	0.71	(2) 28.17	(3) 1:02.67 34.50	(5) 1:42.39 39.72	2:15.48 33.09	4.24
6	1	6	SELTENREICH-HODGS.	CAN	0.70	(4) 28.61	(4) 1:02.68 34.07	(4) 1:42.25 39.57	2:15.52 33.27	4.28
7	1	8	LINS DE MELLO Camila	BRA	0.77	(8) 29.54	(8) 1:04.13 34.59	(7) 1:44.03 39.90	2:17.22 33.19	5.98
8	1	1	BARDACH MARTIN Virginia	ARG	0.75	(5) 28.94	(7) 1:03.91 34.97	(8) 1:44.91 41.00	2:18.54 33.63	7.30
9	2	4	MORLEY Laura	BAH	0.69	(6) 30.43	(4) 1:06.81 36.38	(1) 1:45.43 38.62	2:18.54 33.11	
10	2	5	PEROTTI Florencia	ARG	0.61	(4) 30.30	(1) 1:05.77 35.47	(2) 1:47.46 41.69	2:20.68 33.22	2.14
11	2	6	MELO Laura Sofia	COL	0.79	(2) 30.10	(2) 1:06.54 36.44	(3) 1:47.47 40.93	2:21.81 34.34	3.27
12	2	2	AVILA Julimar Cecilia	HON	0.66	(1) 29.37	(3) 1:06.69 37.32	(4) 1:49.44 42.75	2:22.43 32.99	3.89
13	2	3	GONCALVES R. G	BRA	0.72	(5) 30.42	(5) 1:07.15 36.73	(5) 1:49.54 42.39	2:22.61 33.07	4.07
14	2	1	FRANK RODRIGUEZ Nicole	URU	0.77	(8) 31.13	(6) 1:07.34 36.21	(6) 1:51.31 43.97	2:26.43 35.12	7.89
15	2	7	ALFARO Daniela	CRC	0.66	(3) 30.18	(7) 1:08.53 38.35	(7) 1:53.75 45.22	2:27.18 33.43	8.64
16	2	8	REYES HINRICHSEN F	CHI	0.75	(7) 30.83	(8) 1:09.64 38.81	(8) 1:53.95 44.31	2:29.60 35.65	11.06

Legend:
PR Panam Record R.T. Reaction time WR World record

CENTRO ACUÁTICO
AQUATIC CENTER

VIE FRI
9 AUG 2019
11:20

NATACIÓN
SWIMMING

400M COMBINADO INDIVIDUAL FEMENINO
WOMEN'S 400M INDIVIDUAL MEDLEY

LISTA DE PARTICIPANTES POR EVENTO As of 10 AUG 2019
ENTRY LIST BY EVENT

	Record	Name	NOC Code	Location	Date
WR	4:26.36	HOSSZU Katinka	HUN	Rio de Janeiro (BRA)	06 AUG 2016
PR	4:35.46	LEVERENZ Caitlin	USA	Toronto (CAN)	16 JUL 2015

Number of entries: 16 — Event No. 27

Name	NOC Code	Date of Birth	Location of Qualification	Date of Qualification	Qualifying Time
CIEPLUCHA Tessa Camille	CAN	24 SEP 1998		4 APR 2019	4:38.96
DENIGAN Mariah	USA	30 MAY 2003		25 JUL 2018	4:40.62
SZEKELY Alexandra	USA	24 JAN 1998		30 APR 2019	4:41.23
HARVEY Mary-Sophie	CAN	11 AUG 1999		5 APR 2018	4:43.40
BARDACH MARTIN Virginia	ARG	03 APR 1992		1 NOV 2018	4:43.82
GONZALEZ HERMOSILLO Monika	MEX	27 OCT 1995		13 APR 2019	4:47.38
PEROTTI Florencia	ARG	24 SEP 1992		1 NOV 2018	4:48.27
DE GOEIJ Fernanda	BRA	11 NOV 2000		19 APR 2019	4:51.10
MOCO DOS SANTOS S.	BRA	05 JUN 2001		30 APR 2019	4:51.20
MUÑOZ MACHUCA Maria Fe	PER	20 JUN 1999		25 APR 2019	4:56.18
CONDE MERLOS Marie Ximena	MEX	16 FEB 2001		11 APR 2019	4:57.45
HURTADO PEREDA Andrea Marcel	PER	06 OCT 2000		25 APR 2019	5:00.58
ALFARO Daniela	CRC	06 AUG 2002		27 APR 2019	5:05.35
ESCALANTE HERNAND.	VEN	08 JUN 2002		26 JUL 2018	5:06.90
PASTRANA LIZANO Ana Raquel	HON	02 JUN 2001		30 APR 2019	5:14.38
JURADO SCHMOOCK Krista	GUA	06 JAN 2004		12 APR 2019	5:15.69

Note:
All corrections are available in INFO

Legend:
PR Panam Record WR World record

CENTRO ACUÁTICO
AQUATIC CENTER

VIE FRI
9 AUG 2019
11:20

NATACIÓN
SWIMMING

400M COMBINADO INDIVIDUAL FEMENINO
WOMEN'S 400M INDIVIDUAL MEDLEY

PRELIMINARES
HEATS

RESUMEN DE RESULTADOS
RESULTS SUMMARY

	Record	Name	NOC Code	Location	Date
WR	4:26.36	HOSSZU Katinka	HUN	Rio de Janeiro (BRA)	06 AUG 2016
PR	4:35.46	LEVERENZ Caitlin	USA	Toronto (CAN)	16 JUL 2015

Heats — Event No. 27

Rank	Heat	Lane	Name	NOC Code	R.T.	50m	100m	150m	200m	250m	300m	350m	Time	Time Behind	
1	1	5	HARVEY Mary-Sophie	CAN	0.69	(1) 29.47	(1) 1:03.73	(1) 1:40.34	(1) 2:16.26	(1) 2:56.51	(1) 3:35.93	(1) 4:09.84	4:42.70		Q
							34.26	36.61	35.92	40.25	39.42	33.91	32.86		
2	2	4	CIEPLUCHA Tessa Camille	CAN	0.81	(3) 30.29	(3) 1:04.87	(3) 1:41.67	(2) 2:17.85	(2) 2:58.75	(1) 3:39.67	(1) 4:12.87	4:45.61	2.91	Q
							34.58	36.80	36.18	40.90	40.92	33.20	32.74		
3	1	4	DENIGAN Mariah	USA	0.70	(4) 31.20	(5) 1:07.17	(2) 1:42.52	(2) 2:17.66	(2) 2:59.76	(2) 3:42.77	(2) 4:15.77	4:48.99	6.29	Q
							35.97	35.35	35.14	42.10	43.01	33.00	33.22		
4	2	3	BARDACH MARTIN Virginia	ARG	0.78	(2) 29.95	(2) 1:04.11	(2) 1:41.63	(3) 2:19.02	(3) 2:59.10	(3) 3:40.72	(2) 4:15.51	4:50.09	7.39	Q
							34.16	37.52	37.39	40.08	41.62	34.79	34.58		
5	1	6	DE GOEIJ Fernanda	BRA	0.67	(3) 30.96	(2) 1:05.95	(3) 1:43.29	(3) 2:19.53	(3) 3:01.17	(3) 3:43.00	(3) 4:17.93	4:50.84	8.14	Q
							34.99	37.34	36.24	41.64	41.83	34.93	32.91		
6	2	6	PEROTTI Florencia	ARG	0.71	(5) 31.20	(5) 1:06.64	(5) 1:44.15	(5) 2:20.68	(4) 3:02.10	(4) 3:43.73	(3) 4:16.58	4:52.39	9.69	Q
							35.44	37.51	36.53	41.42	41.63	34.85	33.81		
7	1	3	GONZÁLEZ HERMOSIL.	MEX	0.76	(2) 30.42	(3) 1:06.12	(4) 1:43.59	(4) 2:20.96	(4) 3:02.45	(4) 3:45.44	(4) 4:19.29	4:53.42	10.72	Q
							35.70	37.47	37.37	41.49	42.99	33.85	34.13		
8	2	5	SZEKELY Alexandra	USA	0.70	(1) 29.59	(1) 1:03.33	(1) 1:40.02	(1) 2:16.15	(1) 2:56.55	(3) 3:42.66	(4) 4:19.91	4:57.14	14.44	Q
							33.74	36.69	36.13	42.40	44.11	37.25	37.23		
9	2	7	CONDE MERLOS M	MEX	0.71	(8) 32.39	(7) 1:09.31	(6) 1:46.87	(6) 2:27.11	(6) 3:09.72	(6) 3:51.53	(5) 4:26.88	4:59.08	16.38	q
							36.92	39.56	38.24	42.61	41.96	35.18	32.22		
10	2	2	MOCO DOS SANTOS S.	BRA	0.71	(4) 30.49	(4) 1:05.25	(4) 1:42.73	(4) 2:19.70	(5) 3:03.26	(5) 3:49.62	(5) 4:25.47	5:00.95	18.25	q
							34.76	37.48	36.97	43.56	46.36	35.85	35.48		
11	2	8	PASTRANA LIZANO A	HON	0.80	(7) 32.35	(8) 1:10.23	(8) 1:52.03	(8) 2:33.31	(8) 3:20.23	(8) 4:07.25	(8) 4:43.22	5:16.93	34.23	q
							37.88	41.80	41.28	46.92	47.02	35.97	33.71		
12	2	1	ALFARO Daniela	CRC	0.70	(6) 32.00	(6) 1:09.01	(7) 1:50.59	(7) 2:30.94	(7) 3:17.32	(7) 4:05.15	(7) 4:42.35	5:17.13	34.43	q
							37.01	41.58	40.35	46.38	47.83	37.20	34.78		
13	1	8	JURADO SCHMOOCK Krista	GUA	0.81	(6) 33.22	(7) 1:11.66	(7) 1:52.48	(7) 2:31.72	(6) 3:16.47	(6) 4:01.72	(6) 4:40.52	5:17.28	34.58	q
							38.44	40.82	39.24	44.75	45.25	38.80	36.76		
14	1	1	ESCALANTE HERNAND.	VEN	0.71	(5) 31.93	(6) 1:09.29	(6) 1:49.24	(6) 2:30.02	(7) 3:17.38	(7) 4:06.74	(7) 4:44.28	5:20.57	37.87	q
							37.36	39.95	40.78	47.36	49.36	37.54	36.29		
	1	2	MUÑOZ MACHUCA Maria Fe	PER									DSQ		
							35.50	37.25	37.78	43.34	44.47	34.23	35.53		
	1	7	HURTADO PEREDA A	PER									DNS		

Legend:

DNS	Did not start	DSQ	Disqualified	PR	Panam Record	Q	Classified Final
q	Classified Final B	R.T.	Reaction time	WR	World record		

CENTRO ACUÁTICO
AQUATIC CENTER

VIE FRI
9 AUG 2019
20:56

NATACIÓN
SWIMMING

400M COMBINADO INDIVIDUAL FEMENINO
WOMEN'S 400M INDIVIDUAL MEDLEY

FINAL B
FINAL B

RESULTADOS
RESULTS

	Record	Name	NOC Code	Location	Date
WR	4:26.36	HOSSZU Katinka	HUN	Rio de Janeiro (BRA)	06 AUG 2016
PR	4:35.46	LEVERENZ Caitlin	USA	Toronto (CAN)	16 JUL 2015

Final B — Event No. 27

Rank	Lane	Name	NOC Code	R.T.	Time	Time Behind
1	4	CONDE MERLOS M	MEX	0.70	4:57.84	
		50m (4) 32.73 100m (5) 1:10.57 (37.84) 150m (4) 1:50.18 (39.61) 200m (3) 2:28.88 (38.70) 250m (2) 3:10.32 (41.44) 300m (2) 3:51.79 (41.47) 350m (2) 4:26.44 (34.65) 31.40			
2	5	MOCO DOS SANTOS S.	BRA	0.70	4:58.01	0.17
		50m (1) 30.37 100m (1) 1:05.31 (34.94) 150m (1) 1:42.46 (37.15) 200m (1) 2:19.42 (36.96) 250m (1) 3:03.88 (44.46) 300m (1) 3:49.48 (45.60) 350m (1) 4:24.74 (35.26) 33.27			
3	6	ALFARO Daniela	CRC	0.68	5:05.98	8.14
		50m (2) 30.88 100m (2) 1:06.29 (35.43) 150m (2) 1:46.42 (40.13) 200m (2) 2:25.11 (38.69) 250m (3) 3:10.77 (45.66) 300m (3) 3:57.57 (46.80) 350m (3) 4:32.57 (35.00) 33.41			
4	2	JURADO SCHMOOCK Krista	GUA	0.77	5:12.72	14.88
		50m (5) 33.56 100m (6) 1:12.82 (39.26) 150m (5) 1:52.89 (40.07) 200m (5) 2:33.18 (40.29) 250m (4) 3:16.59 (43.41) 300m (4) 4:00.79 (44.20) 350m (4) 4:37.57 (36.78) 35.15			
5	7	ESCALANTE HERNAND.	VEN	0.70	5:19.79	21.95
		50m (3) 31.85 100m (3) 1:08.99 (37.14) 150m (3) 1:50.08 (41.09) 200m (4) 2:30.32 (40.24) 250m (6) 3:18.44 (48.12) 300m (6) 4:07.38 (48.94) 350m (6) 4:43.96 (36.58) 35.83			
	3	PASTRANA LIZANO A	HON		DSQ	

Legend:

DSQ	Disqualified	PR	Panam Record	R.T.	Reaction time	WR	World record

CENTRO ACUÁTICO
AQUATIC CENTER

VIE FRI
9 AUG 2019
21:03

NATACIÓN
SWIMMING

400M COMBINADO INDIVIDUAL FEMENINO
WOMEN'S 400M INDIVIDUAL MEDLEY

FINAL A
FINAL A

RESULTADOS
RESULTS

	Record	Name	NOC Code	Location	Date
WR	4:26.36	HOSSZU Katinka	HUN	Rio de Janeiro (BRA)	06 AUG 2016
PR	4:35.46	LEVERENZ Caitlin	USA	Toronto (CAN)	16 JUL 2015

Final A — Event No. 27

Rank	Lane	Name	NOC Code	R.T.	Time	Time Behind
1	5	**CIEPLUCHA Tessa Camille** 50m (3) 29.90 100m (4) 1:03.98 (34.08) 150m (2) 1:40.17 (36.19) 200m (1) 2:15.29 (35.12) 250m (1) 2:54.81 (39.52) 300m (1) 3:34.80 (39.99) 350m (1) 4:07.44 (32.64)	CAN	0.76	**4:39.90** (32.46)	
2	6	**BARDACH MARTIN Virginia** 50m (3) 29.90 100m (2) 1:03.66 (33.76) 150m (3) 1:40.80 (37.14) 200m (3) 2:16.76 (35.96) 250m (3) 2:56.24 (39.48) 300m (2) 3:36.34 (40.10) 350m (2) 4:09.23 (32.89)	ARG	0.75	**4:41.05** (31.82)	1.15
3	4	**HARVEY Mary-Sophie** 50m (1) 29.32 100m (3) 1:03.84 (34.52) 150m (4) 1:41.62 (37.78) 200m (5) 2:18.49 (36.87) 250m (4) 2:58.00 (39.51) 300m (4) 3:38.65 (40.65) 350m (4) 4:11.45 (32.80)	CAN	0.69	**4:43.20** (31.75)	3.30
4	8	**SZEKELY Alexandra** 50m (2) 29.53 100m (1) 1:02.82 (33.29) 150m (1) 1:39.60 (36.78) 200m (2) 2:15.39 (35.79) 250m (2) 2:55.05 (40.66) 300m (3) 3:35.86 (40.81) 350m (3) 4:11.18 (34.32)	USA	0.76	**4:45.29** (34.11)	5.39
5	3	**DENIGAN Mariah** 50m (8) 31.43 100m (8) 1:07.26 (35.83) 150m (6) 1:43.24 (35.98) 200m (6) 2:18.58 (35.34) 250m (6) 3:00.70 (42.12) 300m (6) 3:44.00 (43.30) 350m (6) 4:16.82 (32.82)	USA	0.74	**4:48.47** (31.65)	8.57
6	7	**PEROTTI Florencia** 50m (5) 30.25 100m (5) 1:04.79 (34.54) 150m (5) 1:41.83 (37.04) 200m (4) 2:18.06 (36.23) 250m (5) 3:00.27 (42.21) 300m (5) 3:41.83 (41.56) 350m (5) 4:16.01 (33.76)	ARG	0.71	**4:49.25** (33.24)	9.35
7	2	**DE GOEIJ Fernanda** 50m (7) 30.95 100m (7) 1:07.02 (36.07) 150m (8) 1:44.16 (37.14) 200m (7) 2:20.44 (36.28) 250m (7) 3:01.92 (41.48) 300m (7) 3:44.27 (42.35) 350m (7) 4:18.01 (33.74)	BRA	0.66	**4:50.83** (32.82)	10.93
8	1	**GONZÁLEZ HERMOSIL.** 50m (6) 30.37 100m (6) 1:05.82 (35.45) 150m (7) 1:43.76 (37.94) 200m (8) 2:20.72 (36.96) 250m (8) 3:02.47 (41.75) 300m (8) 3:45.67 (43.20) 350m (8) 4:19.64 (33.97)	MEX	0.77	**4:53.75** (34.11)	13.85

Legend:
PR Panam Record R.T. Reaction time WR World record

CENTRO ACUÁTICO
AQUATIC CENTER

VIE FRI
9 AUG 2019
20:56

NATACIÓN
SWIMMING

400M COMBINADO INDIVIDUAL FEMENINO
WOMEN'S 400M INDIVIDUAL MEDLEY

FINALS

RESUMEN DE RESULTADOS
RESULTS SUMMARY

	Record	Name	NOC Code	Location	Date
WR	4:26.36	HOSSZU Katinka	HUN	Rio de Janeiro (BRA)	06 AUG 2016
PR	4:35.46	LEVERENZ Caitlin	USA	Toronto (CAN)	16 JUL 2015

Finals — Event No. 27

Rank	Heat	Lane	Name	NOC Code	R.T.	50m	100m	150m	200m	250m	300m	350m	Time	Time Behind
1	1	5	**CIEPLUCHA Tessa Camille**	CAN	0.76	(3) 29.90	(4) 1:03.98 (34.08)	(2) 1:40.17 (36.19)	(1) 2:15.29 (35.12)	(1) 2:54.81 (39.52)	(1) 3:34.80 (39.99)	(1) 4:07.44 (32.64)	**4:39.90** (32.46)	
2	1	6	**BARDACH MARTIN Virginia**	ARG	0.75	(3) 29.90	(2) 1:03.66 (33.76)	(3) 1:40.80 (37.14)	(3) 2:16.76 (35.96)	(3) 2:56.24 (39.48)	(2) 3:36.34 (40.10)	(2) 4:09.23 (32.89)	**4:41.05** (31.82)	1.15
3	1	4	**HARVEY Mary-Sophie**	CAN	0.69	(1) 29.32	(3) 1:03.84 (34.52)	(4) 1:41.62 (37.78)	(5) 2:18.49 (36.87)	(4) 2:58.00 (39.51)	(4) 3:38.65 (40.65)	(4) 4:11.45 (32.80)	**4:43.20** (31.75)	3.30
4	1	8	**SZEKELY Alexandra**	USA	0.76	(2) 29.53	(1) 1:02.82 (33.29)	(1) 1:39.60 (36.78)	(2) 2:15.39 (35.79)	(2) 2:55.05 (40.66)	(3) 3:35.86 (40.81)	(3) 4:11.18 (34.32)	**4:45.29** (34.11)	5.39
5	1	3	**DENIGAN Mariah**	USA	0.74	(8) 31.43	(8) 1:07.26 (35.83)	(6) 1:43.24 (35.98)	(6) 2:18.58 (35.34)	(6) 3:00.70 (42.12)	(6) 3:44.00 (43.30)	(6) 4:16.82 (32.82)	**4:48.47** (31.65)	8.57
6	1	7	**PEROTTI Florencia**	ARG	0.71	(5) 30.25	(5) 1:04.79 (34.54)	(5) 1:41.83 (37.04)	(4) 2:18.06 (36.23)	(5) 3:00.27 (42.21)	(5) 3:42.23 (41.96)	(5) 4:16.01 (33.78)	**4:49.25** (33.24)	9.35
7	1	2	**DE GOEIJ Fernanda**	BRA	0.66	(7) 30.95	(7) 1:07.02 (36.07)	(8) 1:44.16 (37.14)	(7) 2:20.44 (36.28)	(7) 3:01.92 (41.48)	(7) 3:44.27 (42.35)	(7) 4:18.01 (33.74)	**4:50.83** (32.82)	10.93
8	1	1	**GONZÁLEZ HERMOSIL.**	MEX	0.77	(6) 30.37	(6) 1:05.82 (35.45)	(7) 1:43.76 (37.94)	(8) 2:20.72 (36.96)	(8) 3:02.47 (41.75)	(8) 3:45.67 (43.20)	(8) 4:19.64 (33.97)	**4:53.75** (34.11)	13.85
9	2	4	**CONDE MERLOS M**	MEX	0.70	(4) 32.73	(5) 1:10.67 (37.94)	(4) 1:50.18 (39.51)	(3) 2:28.88 (38.70)	(3) 3:10.32 (41.44)	(2) 3:51.79 (41.47)	(2) 4:26.44 (34.65)	**4:57.84** (31.40)	
10	2	5	**MOCO DOS SANTOS S.**	BRA	0.70	(1) 30.37	(1) 1:05.31 (34.94)	(1) 1:42.46 (37.15)	(1) 2:19.42 (36.96)	(1) 3:03.88 (44.46)	(1) 3:49.48 (45.60)	(1) 4:24.74 (35.26)	**4:58.01** (33.27)	0.17
11	2	6	**ALFARO Daniela**	CRC	0.68	(2) 30.86	(2) 1:06.29 (35.43)	(2) 1:46.42 (40.13)	(2) 2:25.11 (38.69)	(3) 3:10.77 (45.66)	(3) 3:57.57 (46.80)	(3) 4:32.57 (35.00)	**5:05.98** (33.41)	8.14
12	2	2	**JURADO SCHMOOCK Krista**	GUA	0.77	(5) 33.56	(6) 1:12.82 (39.26)	(6) 1:52.89 (40.07)	(6) 2:33.18 (40.29)	(4) 3:16.59 (43.41)	(4) 4:00.79 (44.20)	(4) 4:37.57 (36.78)	**5:12.72** (35.15)	14.88
13	2	7	**ESCALANTE HERNAND.**	VEN	0.70	(3) 31.85	(3) 1:08.99 (37.14)	(3) 1:50.08 (41.09)	(4) 2:30.32 (40.24)	(6) 3:18.44 (48.12)	(6) 4:07.38 (48.94)	(6) 4:43.96 (36.58)	**5:19.79** (35.83)	21.95
	2	3	**PASTRANA LIZANO A**	HON									**DSQ** (33.40)	
							(39.23)	(41.70)	(40.96)	(44.08)	(45.83)	(34.09)		

Legend:
DSQ Disqualified PR Panam Record R.T. Reaction time WR World record

CENTRO ACUÁTICO
AQUATIC CENTER

MAR TUE
6 AUG 2019
22:17

NATACIÓN
SWIMMING

4X100M RELEVO LIBRE FEMENINO
WOMEN'S 4X100M FREESTYLE RELAY

ENTRY LIST BY EVENT As of 10 AUG 2019

	Record	NOC (Relay)	Location	Date
WR	3:30.05	AUS-AUSTRALIA	Gold Coast (AUS)	05 APR 2018
PR	3:36.80	CAN-CANADA	Toronto (CAN)	14 JUL 2015

Number of entries: 8 — Event No. 7

NOC	Location of Qualification	Date of Qualification	Qualifying Time
USA - UNITED STATES			3:33.45
CAN - CANADA			3:41.15
BRA - BRAZIL			3:47.20
VEN - VENEZUELA			3:49.42
MEX - MEXICO			3:50.23
BAH - BAHAMAS			3:52.14
PER - PERU			3:57.03
PAN - PANAMA			4:04.63

Note:
All corrections are available in INFO

Legend:
PR Panam Record WR World record

CENTRO ACUÁTICO
AQUATIC CENTER

MAR TUE
6 AUG 2019
22:17

NATACIÓN
SWIMMING

4X100M RELEVO LIBRE FEMENINO
WOMEN'S 4X100M FREESTYLE RELAY

FINAL
FINAL

RESULTADOS
RESULTS

	Record	NOC (Relay)	Location	Date
WR	3:30.05	AUS-AUSTRALIA	Gold Coast (AUS)	05 APR 2018
PR	3:36.80	CAN-CANADA	Toronto (CAN)	14 JUL 2015

Final — Event No. 7

Rank	Lane	NOC Name	R.T.	50m	100m	Time	Time Behind
1	4	USA - UNITED STATES				3:39.59	
		NEAL Lia	0.70	26.63	55.67	(2) 55.67	
		RASMUS Claire	0.29	26.44	54.51	(2) 1:50.18	
		STEWART Kendyl	0.28	25.74	55.05	(1) 2:45.23	
		GEER Margo	0.22	25.41	54.36	(1) 3:39.59	
2	3	BRA - BRAZIL				3:40.39	0.80
		PIRES DE MEDEIROS Eliene	0.65	26.48	55.54	(1) 55.54	
		MARTINS DE OLIVEIRA Larissa	0.30	26.42	54.46	(1) 1:50.00	
		DUARTE LYRIO Manuella	0.28	32.46	55.28	(2) 2:45.28	
		LOPES FERREIRA DE P Daynara	0.26	26.15	55.11	(2) 3:40.39	
3	5	CAN - CANADA				3:41.01	1.42
		ACKMAN Alyson Patricia	0.64	26.71	55.79	(3) 55.79	
		LEIBEL Kyla Anne	0.08	25.62	55.75	(3) 1:51.54	
		SAVARD Katerine	0.21	26.29	55.44	(3) 2:46.98	
		ZEVNIK Alexia	0.14	25.72	54.03	(3) 3:41.01	
4	6	VEN - VENEZUELA				3:53.89	14.30
		SANTANDER BANCHS A	0.72	27.84	58.73	(6) 58.73	
		PESCE FLORES Fabiana Antonel	0.74	27.84	59.29	(6) 1:58.02	
		GONZALEZ Carla	0.40	27.72	58.21	(6) 2:56.23	
		PINTO SEQUERA Jesenk Andrein	0.38	27.00	57.66	(4) 3:53.89	
5	1	PER - PERU				3:54.70	15.11
		DEBEVER ELLIOT Mckenna Victori	0.68	27.23	57.06	(4) 57.06	
		FERNANDINI ERAZO Rafaela	0.43	27.86	59.29	(5) 1:56.35	
		SOTOMAYOR ACUÑA A	0.43	27.86	59.54	(5) 2:55.89	
		CATTANEO PAULISTA Jessica	0.23	28.21	58.81	(5) 3:54.70	
6	7	BAH - BAHAMAS				3:56.68	17.09
		WEECH Ariel	0.71	28.27	59.19	(7) 59.19	
		HIGGS Lillian	0.29	28.42	59.31	(7) 1:58.50	
		HIGGS Margaret Albury	0.45	28.16	58.80	(7) 2:57.30	
		MORLEY Laura	0.49	28.66	59.38	(6) 3:56.68	
7	8	PAN - PANAMA				4:05.16	25.57
		TAMAYO Ireyra Guadalup	0.80	28.75	59.66	(8) 59.66	
		SANTOS Emily Marie	0.53	30.76	1:04.83	(8) 2:04.49	
		MURUA Nimia Melissa G	0.22	28.81	1:00.55	(8) 3:05.04	
		COOPER Catherine Alana	0.35	28.28	1:00.12	(7) 4:05.16	
	2	MEX - MEXICO				DSQ	
		REVILAK FONSECA T	0.68	27.61	57.93	(5) 57.93	
		MENESES KOVACS Athena	-0.08				
		MATA COCCO Maria José					
		GONZÁLEZ HERMOSILLO Monika					

Legend:
DSQ Disqualified PR Panam Record R.T. Reaction time WR World record

CENTRO ACUÁTICO
AQUATIC CENTER

VIE FRI
9 AUG 2019
21:45

NATACIÓN
SWIMMING

4X200M RELEVO LIBRE FEMENINO
WOMEN'S 4X200M FREESTYLE RELAY

ENTRY LIST BY EVENT As of 10 AUG 2019

	Record	NOC (Relay)	Location	Date
WR	7:41.50	AUS-AUSTRALIA	Gwangju (KOR)	25 JUL 2019
PR	7:54.32	USA-UNITED STATES OF	Toronto (CAN)	16 JUL 2015

Number of entries: 8

Event No. 29

NOC	Location of Qualification	Date of Qualification	Qualifying Time
USA - UNITED STATES			7:44.37
CAN - CANADA			7:58.96
BRA - BRAZIL			8:04.68
ARG - ARGENTINA			8:09.83
MEX - MEXICO			8:14.40
CUB - CUBA			8:19.91
VEN - VENEZUELA			8:22.92
PER - PERU			8:31.18

Note:
All corrections are available in INFO

Legend:
PR Panam Record WR World record

CENTRO ACUÁTICO
AQUATIC CENTER

VIE FRI
9 AUG 2019
21:45

NATACIÓN
SWIMMING

4X200M RELEVO LIBRE FEMENINO
WOMEN'S 4X200M FREESTYLE RELAY

FINAL
FINAL

RESULTADOS
RESULTS

	Record	NOC (Relay)	Location	Date
WR	7:41.50	AUS-AUSTRALIA	Gwangju (KOR)	25 JUL 2019
PR	7:54.32	USA-UNITED STATES OF	Toronto (CAN)	16 JUL 2015

Final

Event No. 29

Rank	Lane	NOC Name	R.T.	50m	100m	150m	200m	Time	Time Behind
1	4	**USA - UNITED STATES**						**7:57.33**	
		RASMUS Claire	0.67	27.98	58.10	1:28.64	1:59.17	(1) 1:59.17	
		WALSH Alexandra	0.20	27.05	57.16	1:27.83	1:58.27	(1) 3:57.44	
		GIBSON Sarah	0.54	28.47	59.78	1:31.14	2:01.75	(1) 5:59.19	
		RAAB Meaghan	0.44	27.27	56.85	1:27.58	1:58.14	(1) 7:57.33	
2	5	**CAN - CANADA**						**7:59.16**	1.83
		ACKMAN Alyson Patricia	0.60	27.74	57.42	1:28.32	1:59.55	(2) 1:59.55	
		SAVARD Katerine	0.14	27.46	57.98	1:28.98	2:00.36	(2) 3:59.91	
		LUDLOW Danica Christin	0.47	27.92	58.29	1:29.32	1:59.83	(2) 5:59.74	
		HARVEY Mary-Sophie	0.56	27.57	58.16	1:28.72	1:59.42	(2) 7:59.16	
3	3	**BRA - BRAZIL**						**8:07.77**	10.44
		DA SILVA RODRIGUES Aline	0.69	28.28	58.52	1:29.17	1:59.56	(3) 1:59.56	
		MARTINS DE OLIVEIRA Larissa	0.50	27.85	57.96	1:29.44	2:01.69	(3) 4:01.25	
		DUARTE LYRIO Manuella	0.24	27.69	57.58	1:28.81	2:01.59	(3) 6:02.84	
		GONCALVES R. G	0.70	28.50	59.76	1:32.22	2:04.93	(3) 8:07.77	
4	6	**ARG - ARGENTINA**						**8:15.72**	18.39
		PIGNATIELLO Delfina Narella	0.70	28.93	59.88	1:31.35	2:02.61	(4) 2:02.61	
		PEROTTI Florencia	0.62	28.94	1:00.42	1:32.97	2:04.54	(5) 4:07.15	
		BARDACH MARTIN Virginia	0.44	28.17	59.27	1:31.41	2:03.07	(4) 6:10.22	
		BERRINO Andrea Eliana	0.38	28.17	59.67	1:32.71	2:05.50	(4) 8:15.72	
5	2	**MEX - MEXICO**						**8:19.97**	22.64
		MATA COCCO María José	0.62	28.18	58.84	1:30.82	2:03.42	(5) 2:03.42	
		MACÍAS ALBA Allyson Ayumi	0.25	28.40	59.10	1:31.04	2:03.42	(4) 4:06.84	
		GONZÁLEZ HERMOSILLO Monika	0.29	28.63	1:00.80	1:33.48	2:06.52	(5) 6:13.36	
		CONDE MERLOS Marie Ximena	0.34	29.57	1:01.72	1:34.42	2:06.61	(5) 8:19.97	
6	7	**CUB - CUBA**						**8:23.06**	25.73
		GONZÁLEZ MENDOZA L	0.72	29.34	1:01.45	1:33.77	2:05.68	(7) 2:05.68	
		ESTRADA CARABALLO L	0.50	29.39	1:02.27	1:35.80	2:08.01	(7) 4:13.69	
		BECALI MARTÍ Andrea Alicia	0.41	29.23	1:01.65	1:33.84	2:06.55	(6) 6:20.24	
		GÁMEZ MATOS Elisbet	0.33	28.57	59.29	1:30.93	2:02.82	(6) 8:23.06	
7	8	**PER - PERU**						**8:27.16**	29.83
		BELLO SORIANO Samantha	0.79	29.29	1:00.81	1:32.64	2:04.90	(6) 2:04.90	
		CATTANEO PAULISTA Jessica	0.40	29.34	1:01.68	1:34.02	2:06.59	(6) 4:11.49	
		BRAMONT ARIAS GAR.	0.55	29.63	1:02.27	1:36.03	2:09.15	(7) 6:20.64	
		AVDIC PINTO Azra	0.24	28.92	1:00.76	1:33.71	2:06.52	(7) 8:27.16	
8	1	**VEN - VENEZUELA**						**8:33.91**	36.58
		GARRIDO URBINA A	0.73	29.32	1:01.11	1:33.73	2:07.67	(8) 2:07.67	
		CINCOTTI SERAFINI Mariangela	0.49	29.06	1:01.63	1:35.22	2:09.49	(8) 4:17.16	
		SANTANDER BANCHS A	0.39	28.90	1:01.17	1:35.24	2:09.09	(8) 6:26.25	
		PALOMO MARTINEZ Simone	0.43	29.38	1:01.27	1:34.19	2:07.66	(8) 8:33.91	

Legend:
PR Panam Record R.T. Reaction time WR World record

CENTRO ACUÁTICO
AQUATIC CENTER

SÁB SAT
10 AUG 2019
12:27

NATACIÓN
SWIMMING

4X100M RELEVO COMBINADO FEMENINO
WOMEN'S 4X100M MEDLEY RELAY

ENTRY LIST BY EVENT As of 10 AUG 2019

	Record	NOC (Relay)	Location	Date
WR	3:50.40	USA-UNITED STATES OF	Gwangju (KOR)	28 JUL 2019
PR	3:56.53	USA-UNITED STATES OF	Toronto (CAN)	18 JUL 2015

Number of entries: 9 — Event No. 35

NOC	Location of Qualification	Date of Qualification	Qualifying Time
USA - UNITED STATES			3:53.21
CAN - CANADA			4:01.79
MEX - MEXICO			4:06.84
ARG - ARGENTINA			4:10.15
BRA - BRAZIL			4:10.93
VEN - VENEZUELA			4:11.76
BAH - BAHAMAS			4:19.58
PER - PERU			4:21.85
PAN - PANAMA			4:24.00

Note:
All corrections are available in INFO

Legend:
PR Panam Record WR World record

CENTRO ACUÁTICO
AQUATIC CENTER

SÁB SAT
10 AUG 2019
12:27

NATACIÓN
SWIMMING

4X100M RELEVO COMBINADO FEMENINO
WOMEN'S 4X100M MEDLEY RELAY

PRELIMINARES
HEATS

RESUMEN DE RESULTADOS
RESULTS SUMMARY

	Record	NOC (Relay)	Location	Date
WR	3:50.40	USA-UNITED STATES OF	Gwangju (KOR)	28 JUL 2019
PR	3:56.53	USA-UNITED STATES OF	Toronto (CAN)	18 JUL 2015

Heats — Event No. 35

Rank	Heat	Lane	NOC Name	R.T.	50m	100m	Time	Time Behind	
1	2	4	**USA - UNITED STATES**				**4:04.32**		Q
			STADDEN Isabelle	0.70	29.34	1:00.29	(1) 1:00.29		
			HANNIS Molly	0.33	31.38	1:06.20	(1) 2:08.49		
			GIBSON Sarah	0.52	28.17	1:00.39	(1) 3:08.88		
			NEAL Lia	0.29	26.26	55.44	(1) 4:04.32		
2	2	3	**BRA - BRAZIL**				**4:09.82**	5.50	Q
			DE GOEIJ Fernanda	0.62	30.21	1:02.46	(2) 1:02.46		
			ALENCAR DE SOUZA Pamela	0.57	32.60	1:09.57	(2) 2:12.03		
			LOPES FERREIRA DE P Daynara	0.65	28.04	1:01.20	(2) 3:13.23		
			DUARTE LYRIO Manuella	0.19	26.95	56.59	(2) 4:09.82		
3	1	4	**CAN - CANADA**				**4:10.26**	5.94	Q
			GLOVER Mackenzie Eliza	0.87	30.61	1:03.16	(1) 1:03.16		
			HARVEY Mary-Sophie	0.43	32.95	1:11.32	(2) 2:14.48		
			SAVARD Katerine	0.31	27.36	1:00.30	(1) 3:14.78		
			ACKMAN Alyson Patricia	0.19	26.52	55.48	(1) 4:10.26		
4	1	5	**ARG - ARGENTINA**				**4:15.44**	11.12	Q
			BERRINO Andrea Eliana	0.66	30.56	1:03.24	(2) 1:03.24		
			SEBASTIAN Julia	0.33	32.50	1:10.04	(1) 2:13.28		
			CEBALLOS Macarena Ailen	0.43	28.44	1:02.29	(2) 3:15.57		
			PEROTTI Florencia	0.25	28.46	59.87	(2) 4:15.44		
5	2	5	**MEX - MEXICO**				**4:16.59**	12.37	Q
			MENESES KOVACS Athena	0.62	31.30	1:05.15	(3) 1:05.15		
			GONZÁLEZ MEDINA Esther	0.27	33.54	1:11.21	(3) 2:16.36		
			LUNA SÁNCHEZ Diana	0.31	29.12	1:01.84	(3) 3:18.20		
			REVILAK FONSECA T	0.28	27.60	58.49	(3) 4:16.69		
6	1	6	**PER - PERU**				**4:16.97**	12.65	Q
			SOTOMAYOR ACUÑA A	0.56	31.66	1:05.51	(3) 1:05.51		
			TAMASHIRO MATSUMO.	0.37	33.66	1:11.66	(3) 2:17.17		
			MUÑOZ MACHUCA Maria Fe	0.32	28.96	1:02.68	(3) 3:19.85		
			DEBEVER ELLIOT Mckenna Victori	0.37	26.92	57.12	(3) 4:16.97		
7	1	3	**VEN - VENEZUELA**				**4:19.12**	14.80	Q
			GONZALEZ Carla	0.72	32.11	1:06.77	(4) 1:06.77		
			TOLEDO SALAZAR M	0.46	33.60	1:11.87	(4) 2:18.64		
			PAEZ COBO Isabella Merced	0.34	28.37	1:01.38	(4) 3:20.02		
			PESCE FLORES Fabiana Antonel	0.48	28.26	59.10	(4) 4:19.12		
8	2	6	**BAH - BAHAMAS**				**4:26.60**	22.28	Q
			HIGGS Margaret Albury	0.70	32.00	1:07.83	(5) 1:07.83		
			HIGGS Lillian	0.55	34.00	1:12.71	(4) 2:20.54		
			MORLEY Laura	0.48	31.22	1:07.19	(5) 3:27.73		
			WEECH Ariel	0.42	27.87	58.87	(4) 4:26.60		
9	2	2	**PAN - PANAMA**				**4:27.87**	23.55	
			CERMELLI Carolina	0.63	31.90	1:05.88	(4) 1:05.88		
			SANTOS Emily Marie	0.44	34.75	1:16.02	(5) 2:21.90		
			TAMAYO Ireyra Guadalup	0.36	29.77	1:05.69	(4) 3:27.59		
			COOPER Catherine Alana	0.16	27.96	1:00.28	(5) 4:27.87		

Legend:
PR Panam Record Q Classified Final R.T. Reaction time WR World record

CENTRO ACUÁTICO
AQUATIC CENTER

SÁB SAT
10 AUG 2019
21:54

NATACIÓN
SWIMMING

4X100M RELEVO COMBINADO FEMENINO
WOMEN'S 4X100M MEDLEY RELAY

FINAL
FINAL

RESULTADOS
RESULTS

	Record	NOC (Relay)	Location	Date
WR	3:50.40	USA-UNITED STATES OF	Gwangju (KOR)	28 JUL 2019
PR	3:56.53	USA-UNITED STATES OF	Toronto (CAN)	18 JUL 2015

Final — Event No. 35

Rank	Lane	NOC Name	R.T.	50m	100m	Time	Time Behind
1	4	**USA - UNITED STATES**				**3:57.64**	
		BACON Phoebe	0.62	29.04	59.02 P	(1) 59.02	
		LAZOR Anne	0.28	30.71	1:06.35	(1) 2:05.37	
		STEWART Kendyl	0.31	26.28	58.62	(1) 3:03.99	
		GEER Margo	0.20	25.60	53.65	(1) 3:57.64	
2	3	**CAN - CANADA**				**4:01.90**	4.26
		HANUS Danielle Franci	0.61	29.64	1:00.45	(2) 1:00.45	
		KNELSON Faith Anya	0.25	30.96	1:07.57	(2) 2:08.02	
		BLACK Haley Monica Le	0.19	26.50	59.12	(2) 3:07.14	
		ZEVNIK Alexia	0.29	26.16	54.76	(2) 4:01.90	
3	5	**BRA - BRAZIL**				**4:04.96**	7.32
		PIRES DE MEDEIROS Ellene	0.61	29.30	1:00.99	(3) 1:00.99	
		ALVES DA CONCEIÇÃO Jhenniler	0.52	31.55	1:08.39	(3) 2:09.38	
		TOMANIK DIAMANTE Giovanna	0.26	27.66	1:00.52	(3) 3:09.90	
		MARTINS DE OLIVEIRA Larissa	0.54	26.81	55.06	(3) 4:04.96	
4	6	**ARG - ARGENTINA**				**4:07.70**	10.06
		BERRINO Andrea Eliana	0.63	29.96	1:02.70	(4) 1:02.70	
		SEBASTIAN Julia	0.22	31.36	1:06.83	(4) 2:09.53	
		BARDACH MARTIN Virginia	0.48	28.42	1:01.28	(4) 3:10.81	
		CEBALLOS Macarena Ailen	0.24	26.77	56.89	(4) 4:07.70	
5	2	**MEX - MEXICO**				**4:11.15**	13.51
		PULIDO ORTÍZ Celia Del Rocio	0.73	30.36	1:03.60	(5) 1:03.60	
		RODRÍGUEZ VILLANU.	0.20	31.71	1:08.26	(5) 2:11.86	
		LUNA SÁNCHEZ Diana	0.38	28.90	1:01.89	(5) 3:13.75	
		GONZÁLEZ HERMOSILLO Monika	0.45	27.15	57.40	(5) 4:11.15	
6	1	**VEN - VENEZUELA**				**4:13.98**	16.34
		GONZALEZ Carla	0.70	31.40	1:05.56	(7) 1:05.56	
		TOLEDO SALAZAR M	0.37	32.88	1:10.05	(7) 2:15.61	
		PAEZ COBO Isabella Merced	0.09	27.80	1:00.55	(6) 3:16.16	
		PINTO SEQUERA Jeserik Andrein	0.18	26.47	57.82	(6) 4:13.98	
7	7	**PER - PERU**				**4:14.12**	16.48
		SOTOMAYOR ACUÑA A	0.58	31.34	1:04.68	(6) 1:04.68	
		TAMASHIRO MATSUMO.	0.42	33.41	1:10.75	(6) 2:15.43	
		MUÑOZ MACHUCA Maria Fe	0.48	29.09	1:02.49	(7) 3:17.92	
		DEBEVER ELLIOT Mckenna Victori	0.17	26.63	56.20	(7) 4:14.12	
8	8	**BAH - BAHAMAS**				**4:27.52**	29.88
		HIGGS Margaret Albury	0.73	31.87	1:07.79	(8) 1:07.79	
		HIGGS Lillian	0.68	34.08	1:12.77	(8) 2:20.56	
		MORLEY Laura	0.40	30.63	1:07.42	(8) 3:27.98	
		WEECH Ariel	0.43	28.37	59.54	(8) 4:27.52	

Legend:
PR Panam Record — R.T. Reaction time — WR World record

CENTRO ACUÁTICO
AQUATIC CENTER

VIE FRI
9 AUG 2019
11:08

NATACIÓN
SWIMMING

50M LIBRE MASCULINO
MEN'S 50M FREESTYLE

LISTA DE PARTICIPANTES POR EVENTO
As of 3 AUG 2019
ENTRY LIST BY EVENT

Number of entries: **32** — Event No. **26**

Name	NOC Code	Date of Birth	Location of Qualification	Date of Qualification	Qualifying Time
GIUSEPPE FRATUS Bruno	BRA	30 JUN 1989		19 APR 2019	21.35
SILVA SPAJARI Pedro Henrique	BRA	18 FEB 1997		19 APR 2019	21.82
ADRIAN Nathan	USA	07 DEC 1988		25 JUL 2018	21.85
CHADWICK Michael	USA	15 APR 1995		10 APR 2019	21.96
TJON-A-JOE Renzo	SUR	08 JUL 1995		30 APR 2019	22.18
CASTAÑO GARCIA Gabriel	MEX	01 NOV 1997		14 APR 2019	22.20
CARTER Dylan	TTO	30 JAN 1996		25 JUL 2018	22.39
MESTRE VIVAS Alberto Abel	VEN	10 FEB 1999		26 JUL 2018	22.42
GRASSI Santiago	ARG	25 SEP 1996		1 MAY 2019	22.59
MARTINEZ SCARPE Enzo Mariano	URU	15 AUG 1994		10 MAR 2019	22.60
MARTINEZ MENDEZ Luis Carlos	GUA	11 DEC 1995		20 JUL 2018	22.61
RAMIREZ CARRANZA D	MEX	21 DEC 1992		25 JUL 2018	22.63
BUSCAGLIA Guido Alejandro	ARG	08 OCT 1996		30 APR 2019	22.66
SCHREUDERS Mikel Cristoph	ARU	21 SEP 1998		9 JUL 2018	22.87
HOCKIN Benjamín	PAR	27 SEP 1986		30 APR 2019	23.07
ELLIOT BAÑADOS Oliver Eduardo	CHI	19 JUN 1987		9 NOV 2018	23.08
FRASER Brett Michael	CAY	28 AUG 1989		7 APR 2019	23.12
BEITÍA Isaac Luis	PAN	08 AUG 1995		20 JUL 2018	23.15
ZEPHIR Jean-Luc Joel	LCA	23 MAR 1993		12 JUN 2019	23.18
Q. JA	BOL	01 JAN 1997		30 APR 2019	23.35
FLORES SAMAYOA Marco Antonio	HON	11 AUG 1998		30 APR 2019	23.42
KIRBY Jack Stewart	BAR	24 JUL 2000		25 JUL 2018	23.46
GREENE Gershwin	BAH	15 DEC 1998		9 AUG 2018	23.52
WASHINGTON Jesse Robert Ke	BER	08 MAY 1999		20 JUL 2018	23.53
SANES Adriel	ISV	27 OCT 1998		9 AUG 2018	23.60
MENA Miguel Angel	NCA	07 JUL 1997		9 AUG 2018	23.69
ARISPE SILVA Sebastian	PER	26 AUG 1992		25 APR 2019	23.79
ZAVALETA CASTAÑEDA Miguel	PER	26 JAN 1993		25 APR 2019	23.82
FELIX Delron Deandre	GRN	20 OCT 2000		27 JUL 2018	24.28
RINCON Anthony	COL	20 APR 2001		6 MAR 2019	24.57
MARTIN Lleyton	ANT	20 FEB 2002		23 APR 2019	25.04
HALBICH Cruz Otto	VIN	28 AUG 2000		30 APR 2019	26.15

Note:
All corrections are available in INFO

CENTRO ACUÁTICO
AQUATIC CENTER

VIE FRI
9 AUG 2019
11:10

NATACIÓN
SWIMMING

50M LIBRE MASCULINO
MEN'S 50M FREESTYLE

PRELIMINARES
HEATS

RESUMEN DE RESULTADOS
RESULTS SUMMARY

	Record	Name	NOC Code	Location	Date
WR	20.91	CIELO FILHO Cesar	BRA	Sao Paolo (BRA)	18 DEC 2009
PR	21.58	CIELO FILHO Cesar	BRA	Guadalajara (MEX)	20 OCT 2011

Heats — Event No. 26

Rank	Heat	Lane	Name	NOC Code	R.T.	Time	Time Behind	
1	4	5	CHADWICK Michael	USA	0.70	21.95		Q
2	4	4	GIUSEPPE FRATUS Bruno	BRA	0.66	22.02	0.07	Q
3	2	4	ADRIAN Nathan	USA	0.67	22.12	0.17	Q
4	3	4	SILVA SPAJARI P	BRA	0.64	22.17	0.22	Q
5	3	5	TJON-A-JOE Renzo	SUR	0.61	22.24	0.29	Q
6	2	5	CASTAÑO GARCIA Gabriel	MEX	0.63	22.36	0.41	Q
7	3	3	MESTRE VIVAS Alberto Abel	VEN	0.72	22.52	0.57	Q
8	2	3	GRASSI Santiago	ARG	0.65	22.70	0.75	Q
9	3	7	FRASER Brett Michael	CAY	0.64	22.74	0.79	q
10	4	6	MARTINEZ SCARPE E	URU	0.73	22.77	0.82	q
11	3	6	MARTINEZ MENDEZ L	GUA	0.65	22.85	0.90	q
12	4	3	CARTER Dylan	TTO	0.64	22.87	0.92	q
13	2	6	RAMIREZ CARRANZA D	MEX	0.68	23.00	1.05	q
14	4	2	BUSCAGLIA Guido Alejandro	ARG	0.67	23.06	1.11	q
14	3	2	SCHREUDERS Mikel Cristoph	ARU	0.69	23.06	1.11	q
16	4	7	ELLIOT BAÑADOS O	CHI	0.72	23.25	1.30	q
17	2	2	HOCKIN Benjamin	PAR	0.72	23.26	1.31	
18	3	8	GREENE Gershwin	BAH	0.65	23.33	1.38	
19	2	7	BEITÍA Isaac Luis	PAN	0.68	23.48	1.53	
20	1	4	SANES Adriel	ISV	0.70	23.54	1.59	
21	2	1	FLORES SAMAYOA M	HON	0.71	23.55	1.60	
22	4	8	KIRBY Jack Stewart	BAR	0.64	23.82	1.87	
23	4	1	ZEPHIR Jean-Luc Joel	LCA	0.70	23.84	1.89	
24	3	1	Q. JA	BOL	0.64	23.89	1.94	
25	2	8	WASHINGTON J	BER	0.69	23.92	1.97	
26	1	5	MENA Miguel Angel	NCA	0.67	24.00	2.05	
27	1	3	ARISPE SILVA Sebastian	PER	0.87	24.01	2.06	
28	1	7	RINCON Anthony	COL	0.75	24.06	2.11	
29	1	6	ZAVALETA C. M	PER	0.67	24.07	2.12	
30	1	2	FELIX Delron Deandre	GRN	0.75	24.84	2.89	
31	1	1	MARTIN Lleyton	ANT	0.75	25.00	3.05	
32	1	8	HALBICH Cruz Otto	VIN	0.71	25.72	3.77	

Legend:
PR Panam Record — Q Classified Final — q Classified Final B — R.T. Reaction time
WR World record

CENTRO ACUÁTICO
AQUATIC CENTER

VIE FRI
9 AUG 2019
20:37

NATACIÓN
SWIMMING

50M LIBRE MASCULINO
MEN'S 50M FREESTYLE

FINAL B
FINAL B

RESULTADOS
RESULTS

	Record	Name	NOC Code	Location	Date
WR	20.91	CIELO FILHO Cesar	BRA	Sao Paolo (BRA)	18 DEC 2009
PR	21.58	CIELO FILHO Cesar	BRA	Guadalajara (MEX)	20 OCT 2011

Final B — Event No. 26

Rank	Lane	Name	NOC Code	R.T.	Time	Time Behind
1	6	CARTER Dylan	TTO	0.61	22.67	
2	5	MARTINEZ SCARPE E	URU	0.67	22.74	0.07
3	7	SCHREUDERS Mikel Cristoph	ARU	0.72	22.89	0.22
4	3	MARTINEZ MENDEZ L	GUA	0.62	22.99	0.32
5	1	BUSCAGLIA Guido Alejandro	ARG	0.73	23.09	0.42
6	2	RAMIREZ CARRANZA D	MEX	0.63	23.16	0.49
7	8	ELLIOT BAÑADOS O	CHI	0.74	23.25	0.58
8	4	FRASER Brett Michael	CAY	0.65	23.42	0.75

Legend:
PR Panam Record — R.T. Reaction time — WR World record

CENTRO ACUÁTICO
AQUATIC CENTER

VIE FRI
9 AUG 2019
20:42

NATACIÓN
SWIMMING

50M LIBRE MASCULINO
MEN'S 50M FREESTYLE

FINAL A
FINAL A

RESULTADOS
RESULTS

	Record	Name	NOC Code	Location	Date
WR	20.91	CIELO FILHO Cesar	BRA	Sao Paolo (BRA)	18 DEC 2009
PR	21.58	CIELO FILHO Cesar	BRA	Guadalajara (MEX)	20 OCT 2011

Final A — Event No. 26

Rank	Lane	Name	NOC Code	R.T.	Time	Time Behind
1	5	GIUSEPPE FRATUS Bruno	BRA	0.72	21.61	
2	3	ADRIAN Nathan	USA	0.66	21.87	0.26
3	4	CHADWICK Michael	USA	0.70	21.99	0.38
4	7	CASTAÑO GARCIA Gabriel	MEX	0.58	22.23	0.62
5	6	SILVA SPAJARI P	BRA	0.78	22.27	0.66
6	8	GRASSI Santiago	ARG	0.64	22.28	0.67
7	1	MESTRE VIVAS Alberto Abel	VEN	0.73	22.40	0.79
8	2	TJON-A-JOE Renzo	SUR	0.63	22.58	0.97

Legend:
PR Panam Record R.T. Reaction time WR World record

CENTRO ACUÁTICO
AQUATIC CENTER

VIE FRI
9 AUG 2019
20:37

NATACIÓN
SWIMMING

50M LIBRE MASCULINO
MEN'S 50M FREESTYLE

FINALS

RESUMEN DE RESULTADOS
RESULTS SUMMARY

	Record	Name	NOC Code	Location	Date
WR	20.91	CIELO FILHO Cesar	BRA	Sao Paolo (BRA)	18 DEC 2009
PR	21.58	CIELO FILHO Cesar	BRA	Guadalajara (MEX)	20 OCT 2011

Finals — Event No. 26

Rank	Heat	Lane	Name	NOC Code	R.T.	Time	Time Behind
1	1	5	GIUSEPPE FRATUS Bruno	BRA	0.72	21.61	
2	1	3	ADRIAN Nathan	USA	0.66	21.87	0.26
3	1	4	CHADWICK Michael	USA	0.70	21.99	0.38
4	1	7	CASTAÑO GARCIA Gabriel	MEX	0.58	22.23	0.62
5	1	6	SILVA SPAJARI P	BRA	0.78	22.27	0.66
6	1	8	GRASSI Santiago	ARG	0.64	22.28	0.67
7	1	1	MESTRE VIVAS Alberto Abel	VEN	0.73	22.40	0.79
8	1	2	TJON-A-JOE Renzo	SUR	0.63	22.58	0.97
9	2	6	CARTER Dylan	TTO	0.61	22.67	
10	2	5	MARTINEZ SCARPE E	URU	0.67	22.74	0.07
11	2	7	SCHREUDERS Mikel Cristoph	ARU	0.72	22.89	0.22
12	2	3	MARTINEZ MENDEZ L	GUA	0.62	22.99	0.32
13	2	1	BUSCAGLIA Guido Alejandro	ARG	0.73	23.09	0.42
14	2	2	RAMIREZ CARRANZA D	MEX	0.63	23.16	0.49
15	2	8	ELLIOT BAÑADOS O	CHI	0.74	23.25	0.58
16	2	4	FRASER Brett Michael	CAY	0.65	23.42	0.75

Legend:
PR Panam Record R.T. Reaction time WR World record

CENTRO ACUÁTICO
AQUATIC CENTER

JUE THU
8 AUG 2019
11:08

NATACIÓN
SWIMMING

100M LIBRE MASCULINO
MEN'S 100M FREESTYLE

LISTA DE PARTICIPANTES POR EVENTO As of 10 AUG 2019

ENTRY LIST BY EVENT

	Record	Name	NOC Code	Location	Date
WR	46.91	CIELO FILHO Cesar	BRA	Rome (ITA)	30 JUL 2009
PR	47.84	CIELO FILHO Cesar	BRA	Guadalajara (MEX)	16 OCT 2011

Number of entries: 29 — Event No. 17

Name	NOC Code	Date of Birth	Location of Qualification	Date of Qualification	Qualifying Time
ADRIAN Nathan	USA	07 DEC 1988		25 JUL 2018	48.25
CHIERIGHINI Marcelo	BRA	15 JAN 1991		19 APR 2019	48.36
CHADWICK Michael	USA	15 APR 1995		25 JUL 2018	48.44
IGA CESAR Jorge Andres	MEX	12 JAN 1997		20 JUL 2018	49.07
SCHREUDERS Mikel Cristoph	ARU	21 SEP 1998		9 JUL 2018	49.17
TJON-A-JOE Renzo	SUR	08 JUL 1995		30 APR 2019	49.29
GRABICH Federico	ARG	26 MAR 1990		24 APR 2019	49.30
GUTIÉRREZ FENG L	MEX	23 FEB 1995		27 JUL 2018	49.33
MARTINS CORREIA Breno	BRA	19 FEB 1999		19 APR 2019	49.40
MESTRE VIVAS Alberto Abel	VEN	10 FEB 1999		22 JUL 2018	49.40
QUINTERO VALERO C	VEN	14 OCT 1992		5 MAY 2018	49.52
BUSCAGLIA Guido Alejandro	ARG	08 OCT 1996		7 MAR 2018	49.63
HOCKIN Benjamin	PAR	27 SEP 1986		30 APR 2019	49.89
REALES Esnaider Rey	COL	28 APR 1996		8 AUG 2018	50.05
SOBERS Alex Xavier	BAR	13 NOV 1998		24 JUL 2018	50.51
BEITÍA Isaac Luis	PAN	08 AUG 1995		25 APR 2019	50.83
ARAYA SANTANDER G	CHI	07 APR 1999		25 APR 2019	51.04
ZEPHIR Jean-Luc Joel	LCA	23 MAR 1993		12 JUN 2019	51.29
WASHINGTON Jesse Robert Ke	BER	08 MAY 1999		20 JUL 2018	51.44
FRASER Brett Michael	CAY	28 AUG 1989		27 APR 2019	51.52
MENA Miguel Angel	NCA	07 JUL 1997		8 AUG 2018	51.89
FITZGERALD Jared	BAH	16 AUG 1998		8 AUG 2018	52.12
ESPINOSA WILLIG Ricardo Octavio	PER	22 MAR 2002		30 APR 2019	52.13
ARISPE SILVA Sebastian	PER	26 AUG 1992		25 APR 2019	52.27
FLORES SAMAYOA Marco Antonio	HON	11 AUG 1998		30 APR 2019	53.00
FELIX Delron Deandre	GRN	20 OCT 2000		2 JUL 2018	53.14
MARTIN Lleyton	ANT	20 FEB 2002		23 APR 2019	54.71
HALBICH Cruz Otto	VIN	28 AUG 2000		30 APR 2019	56.64
SCOTT Daniel	GUY	01 FEB 2000		30 APR 2019	57.13

Note:
All corrections are available in INFO

Legend:
PR Panam Record WR World record

CENTRO ACUÁTICO
AQUATIC CENTER

JUE THU
8 AUG 2019
11:06

NATACIÓN
SWIMMING

100M LIBRE MASCULINO
MEN'S 100M FREESTYLE

PRELIMINARES
HEATS

RESUMEN DE RESULTADOS

RESULTS SUMMARY

	Record	Name	NOC Code	Location	Date
WR	46.91	CIELO FILHO Cesar	BRA	Rome (ITA)	30 JUL 2009
PR	47.84	CESAR Cielo	BRA	Guadalajara (MEX)	16 OCT 2011

Heats — Event No. 17

Rank	Heat	Lane	Name	NOC Code	R.T.	50m	Time	Time Behind	
1	2	4	CHADWICK Michael	USA	0.69	(2) 23.24	48.94 25.70		Q
2	3	4	CHIERIGHINI Marcelo	BRA	0.66	(1) 23.23	49.02 25.79	0.08	Q
3	3	5	SCHREUDERS Mikel Cristoph	ARU	0.66	(4) 23.74	49.08 25.34	0.14	Q
4	3	6	QUINTERO VALERO C	VEN	0.65	(3) 23.59	49.15 25.56	0.21	Q
5	2	3	MARTINS CORREIA Breno	BRA	0.65	(4) 24.12	49.24 25.12	0.30	Q
6	4	4	ADRIAN Nathan	USA	0.66	(2) 23.97	49.54 25.57	0.60	Q
7	3	1	FRASER Brett Michael	CAY	0.65	(2) 23.37	49.68 26.31	0.74	Q
8	3	3	GUTIÉRREZ FENG L	MEX	0.61	(5) 23.89	49.73 25.84	0.79	Q
8	2	5	TJON-A-JOE Renzo	SUR	0.64	(1) 23.16	49.73 26.57	0.79	q
8	2	6	BUSCAGLIA Guido Alejandro	ARG	0.68	(3) 24.07	49.73 25.66	0.79	q
11	4	6	MESTRE VIVAS Alberto Abel	VEN	0.70	(1) 23.57	49.74 26.17	0.80	q
12	4	5	IGA CESAR Jorge Andres	MEX	0.66	(3) 24.02	49.87 25.85	0.93	q
13	4	3	GRABICH Federico	ARG	0.64	(4) 24.04	49.88 25.84	0.94	q
14	4	2	HOCKIN Benjamin	PAR	0.75	(5) 24.06	50.28 26.22	1.34	q
15	4	8	FITZGERALD Jared	BAH	0.62	(6) 24.58	51.16 26.58	2.22	q
16	4	7	BEITÍA Isaac Luis	PAN	0.63	(7) 24.70	51.18 26.48	2.24	q
17	3	7	ARAYA SANTANDER G	CHI	0.73	(6) 24.81	51.45 26.64	2.51	
18	2	7	ZEPHIR Jean-Luc Joel	LCA	0.74	(5) 24.56	51.77 27.21	2.83	
19	2	1	MENA Miguel Angel	NCA	0.63	(6) 25.04	52.07 27.03	3.13	
20	2	8	ARISPE SILVA Sebastian	PER	0.72	(8) 25.21	52.10 26.89	3.16	
21	3	2	REALES Esnaider Rey	COL	0.67	(7) 24.85	52.19 27.34	3.25	
22	1	4	FLORES SAMAYOA M	HON	0.70	(1) 24.90	52.21 27.31	3.27	
23	4	1	WASHINGTON J	BER	0.66	(8) 24.79	52.22 27.43	3.28	
24	3	8	ESPINOSA WILLIG R	PER	0.66	(8) 25.23	52.29 27.06	3.35	
25	2	2	SOBERS Alex Xavier	BAR	0.68	(7) 25.06	52.45 27.39	3.51	

CENTRO ACUÁTICO
AQUATIC CENTER

JUE THU
8 AUG 2019
11:08

NATACIÓN
SWIMMING

100M LIBRE MASCULINO
MEN'S 100M FREESTYLE

PRELIMINARES
HEATS

RESUMEN DE RESULTADOS
RESULTS SUMMARY

	Record	Name	NOC Code	Location	Date
WR	46.91	CIELO FILHO Cesar	BRA	Rome (ITA)	30 JUL 2009
PR	47.84	CESAR Cielo	BRA	Guadalajara (MEX)	16 OCT 2011

Heats

Rank	Heat	Lane	Name	NOC Code	R.T.	50m	Time	Time Behind
26	1	5	FELIX Delron Deandre	GRN	0.75	(2) 25.22	53.46 28.24	4.52
27	1	3	MARTIN Lleyton	ANT	0.68	(4) 27.49	55.45 27.96	6.51
28	1	2	SCOTT Daniel	GUY	0.76	(5) 27.52	56.94 29.42	8.00
29	1	6	HALBICH Cruz Otto	VIN	0.66	(3) 26.92	57.51 30.69	8.67

Legend:
PR Panam Record
WR World record
Q Classified Final
q Classified Final B
R.T. Reaction time

CENTRO ACUÁTICO
AQUATIC CENTER

JUE THU
8 AUG 2019
20:38

NATACIÓN
SWIMMING

100M LIBRE MASCULINO
MEN'S 100M FREESTYLE

FINAL B
FINAL B

RESULTADOS
RESULTS

	Record	Name	NOC Code	Location	Date
WR	46.91	CIELO FILHO Cesar	BRA	Rome (ITA)	30 JUL 2009
PR	47.84	CESAR Cielo	BRA	Guadalajara (MEX)	16 OCT 2011

Final B — Event No. 17

Rank	Lane	Name	NOC Code	R.T.	50m	Time	Time Behind
1	6	HOCKIN Benjamín	PAR	0.74	(3) 24.06	49.89 25.83	
2	3	IGA CESAR Jorge Andres	MEX	0.67	(2) 23.74	50.00 26.26	0.11
3	5	MESTRE VIVAS Alberto Abel	VEN	0.69	(1) 23.58	50.08 26.50	0.19
4	4	BUSCAGLIA Guido Alejandro	ARG	0.69	(4) 24.26	50.15 25.89	0.26
5	2	FITZGERALD Jared	BAH	0.60	(5) 24.46	50.81 26.35	0.92
6	1	ARAYA SANTANDER G	CHI	0.75	(6) 24.77	51.25 26.48	1.36
7	8	ZEPHIR Jean-Luc Joel	LCA	0.70	(8) 25.08	51.94 26.86	2.05
8	7	BEITÍA Isaac Luis	PAN	0.61	(6) 24.77	52.03 27.26	2.14

Legend:
PR Panam Record
R.T. Reaction time
WR World record

CENTRO ACUÁTICO
AQUATIC CENTER

JUE THU
8 AUG 2019
20:41

NATACIÓN
SWIMMING

100M LIBRE MASCULINO
MEN'S 100M FREESTYLE

FINAL A
FINAL A

RESULTADOS
RESULTS

	Record	Name	NOC Code	Location	Date
WR	46.91	CIELO FILHO Cesar	BRA	Rome (ITA)	30 JUL 2009
PR	47.84	CESAR Cielo	BRA	Guadalajara (MEX)	16 OCT 2011

Final A — Event No. 17

Rank	Lane	Name	NOC Code	R.T.	50m	Time	Time Behind
1	5	CHIERIGHINI Marcelo	BRA	0.64	(1) 22.80	48.09 25.29	
2	7	ADRIAN Nathan	USA	0.63	(2) 22.84	48.17 25.33	0.08
3	4	CHADWICK Michael	USA	0.70	(4) 23.27	48.88 25.61	0.79
4	6	QUINTERO VALERO C	VEN	0.65	(3) 23.26	48.94 25.68	0.85
5	2	MARTINS CORREIA Breno	BRA	0.59	(8) 23.77	49.14 25.37	1.05
6	3	SCHREUDERS Mikel Cristoph	ARU	0.66	(7) 23.69	49.21 25.52	1.12
7	8	GUTIÉRREZ FENG L	MEX	0.59	(6) 23.67	49.84 26.17	1.75
8	1	FRASER Brett Michael	CAY	0.64	(5) 23.58	49.97 26.39	1.88

Legend:
PR Panam Record R.T. Reaction time WR World record

CENTRO ACUÁTICO
AQUATIC CENTER

JUE THU
8 AUG 2019
20:38

NATACIÓN
SWIMMING

100M LIBRE MASCULINO
MEN'S 100M FREESTYLE

FINALS

RESUMEN DE RESULTADOS
RESULTS SUMMARY

	Record	Name	NOC Code	Location	Date
WR	46.91	CIELO FILHO Cesar	BRA	Rome (ITA)	30 JUL 2009
PR	47.84	CESAR Cielo	BRA	Guadalajara (MEX)	16 OCT 2011

Finals — Event No. 17

Rank	Heat	Lane	Name	NOC Code	R.T.	50m	Time	Time Behind
1	1	5	CHIERIGHINI Marcelo	BRA	0.64	(1) 22.80	48.09 25.29	
2	1	7	ADRIAN Nathan	USA	0.63	(2) 22.84	48.17 25.33	0.08
3	1	4	CHADWICK Michael	USA	0.70	(4) 23.27	48.88 25.61	0.79
4	1	6	QUINTERO VALERO C	VEN	0.65	(3) 23.26	48.94 25.68	0.85
5	1	2	MARTINS CORREIA Breno	BRA	0.59	(8) 23.77	49.14 25.37	1.05
6	1	3	SCHREUDERS Mikel Cristoph	ARU	0.66	(7) 23.69	49.21 25.52	1.12
7	1	8	GUTIÉRREZ FENG L	MEX	0.59	(6) 23.67	49.84 26.17	1.75
8	1	1	FRASER Brett Michael	CAY	0.64	(5) 23.58	49.97 26.39	1.88
9	2	6	HOCKIN Benjamin	PAR	0.74	(3) 24.06	49.89 25.83	
10	2	3	IGA CESAR Jorge Andres	MEX	0.67	(2) 23.74	50.00 26.26	0.11
11	2	5	MESTRE VIVAS Alberto Abel	VEN	0.69	(1) 23.58	50.08 26.50	0.19
12	2	4	BUSCAGLIA Guido Alejandro	ARG	0.69	(4) 24.26	50.15 25.89	0.26
13	2	2	FITZGERALD Jared	BAH	0.60	(5) 24.46	50.81 26.35	0.92
14	2	1	ARAYA SANTANDER G	CHI	0.75	(6) 24.77	51.25 26.48	1.36
15	2	8	ZEPHIR Jean-Luc Joel	LCA	0.70	(8) 25.08	51.94 26.86	2.05
16	2	7	BEITÍA Isaac Luis	PAN	0.61	(6) 24.77	52.03 27.26	2.14

Legend:
PR Panam Record R.T. Reaction time WR World record

LISTA DE PARTICIPANTES POR EVENTO As of 10 AUG 2019

ENTRY LIST BY EVENT

	Record	Name	NOC Code	Location	Date
WR	1:42.00	BIEDERMANN Paul	GER	Rome (ITA)	28 JUL 2009
PR	1:46.42	DE LUCCA Joao	BRA	Toronto (CAN)	15 JUL 2015

Number of entries: **22**

Event No. 10

Name	NOC Code	Date of Birth	Location of Qualification	Date of Qualification	Qualifying Time
MUHLENBERG SCHEFF.	BRA	06 APR 1998		19 APR 2019	1:46.08
MARTINS CORREIA Breno	BRA	19 FEB 1999		19 APR 2019	1:46.65
HOUSE Grant	USA	19 JUN 1998		30 APR 2019	1:46.95
IGA CESAR Jorge Andres	MEX	12 JAN 1997		30 APR 2019	1:47.14
KIBLER Drew	USA	09 MAR 2000		30 APR 2019	1:47.65
CARTER Dylan	TTO	30 JAN 1996		6 APR 2019	1:47.71
GRABICH Federico	ARG	26 MAR 1990		24 APR 2019	1:48.42
SCHREUDERS Mikel Cristoph	ARU	21 SEP 1998		9 JUL 2018	1:48.63
DAVILA ZAMBRANO Rafael Angel	VEN	07 JUN 1998		22 JUL 2018	1:49.30
CORREDOR Santiago Angel	COL	22 MAY 1999		8 AUG 2018	1:49.72
ACOSTA JIMENEZ Marcelo Alberto	ESA	11 JUL 1996		11 APR 2019	1:50.58
SOBERS Alex Xavier	BAR	13 NOV 1998		25 JUL 2018	1:51.27
GUNNING Michael James	JAM	29 APR 1994		15 MAR 2019	1:51.61
ARROYO Jarod Alexander	PUR	02 JAN 2001		30 APR 2019	1:51.76
ARAYA SANTANDER G	CHI	07 APR 1999		27 APR 2019	1:52.05
VARGAS GALLO Joaquin Daniel	PER	19 FEB 2002		7 APR 2019	1:52.89
MATEOS Matheo	PAR	10 NOV 2000		28 APR 2019	1:53.64
WASHINGTON Jesse Robert Ke	BER	08 MAY 1999		29 JUN 2018	1:54.22
MACIAS RUBIO Joseph Agustin	ECU	30 JUN 2000		30 APR 2019	1:54.86
MENA Miguel Angel	NCA	07 JUL 1997		7 AUG 2018	1:56.26
HALBICH Cruz Otto	VIN	28 AUG 2000		30 APR 2019	2:03.29
SCOTT Daniel	GUY	01 FEB 2000		8 OCT 2018	2:05.43

Note:
All corrections are available in INFO

Legend:
PR Panam Record WR World record

RESUMEN DE RESULTADOS

RESULTS SUMMARY

	Record	Name	NOC Code	Location	Date
WR	1:42.00	BIEDERMANN Paul	GER	Rome (ITA)	28 JUL 2009
PR	1:46.42	DE LUCCA Joao	BRA	Toronto (CAN)	15 JUL 2015

Heats

Event No. 10

Rank	Heat	Lane	Name	NOC Code	R.T.	50m	100m	150m	Time	Time Behind
1	3	5	IGA CESAR Jorge Andres	MEX	0.64	(1) 25.30	(1) 52.50 27.20	(1) 1:20.08 27.58	1:47.16 27.08	Q
2	2	5	KIBLER Drew	USA	0.63	(1) 25.15	(1) 52.38 27.23	(1) 1:20.59 28.21	1:48.02 27.43	0.86 Q
3	2	4	MARTINS CORREIA Breno	BRA	0.63	(2) 25.47	(2) 52.99 27.52	(2) 1:20.83 27.84	1:48.21 27.38	1.05 Q
4	1	5	CARTER Dylan	TTO	0.70	(1) 25.48	(2) 53.81 28.33	(1) 1:21.36 27.55	1:49.08 27.72	1.92 Q
5	1	4	HOUSE Grant	USA	0.73	(2) 25.53	(1) 53.65 28.12	(2) 1:22.06 28.41	1:49.40 27.34	2.24 Q
6	2	3	SCHREUDERS Mikel Cristoph	ARU	0.70	(3) 25.82	(3) 53.46 27.64	(3) 1:21.33 27.87	1:49.48 28.15	2.32 Q
7	3	4	MUHLENBERG SCHEFF.	BRA	0.68	(3) 25.73	(3) 53.63 27.90	(2) 1:21.83 28.20	1:49.86 28.03	2.70 Q
8	1	3	DAVILA ZAMBRANO R	VEN	0.75	(3) 25.92	(3) 53.91 27.99	(2) 1:22.06 28.15	1:50.39 28.33	3.23 Q
9	3	3	GRABICH Federico	ARG	0.62	(2) 25.38	(2) 53.59 28.21	(3) 1:22.28 28.69	1:50.83 28.55	3.67 q
10	3	6	CORREDOR Santiago Angel	COL	0.70	(4) 25.99	(5) 54.17 28.18	(4) 1:22.34 28.17	1:51.16 28.82	4.00 q
11	1	6	SOBERS Alex Xavier	BAR	0.79	(4) 26.13	(4) 54.01 27.88	(4) 1:22.89 28.88	1:51.76 28.87	4.60 q
12	2	2	ARROYO Jarod Alexander	PUR	0.67	(5) 26.27	(4) 54.34 28.07	(4) 1:22.94 28.60	1:52.16 29.22	5.00 q
13	3	2	GUNNING Michael James	JAM	0.66	(5) 26.35	(4) 54.11 27.76	(5) 1:23.00 28.89	1:52.55 29.55	5.39 q
14	3	7	VARGAS GALLO J	PER	0.70	(6) 26.70	(6) 55.17 28.47	(6) 1:24.12 28.95	1:52.85 28.73	5.69 q
15	2	6	ACOSTA JIMENEZ M	ESA	0.67	(4) 26.06	(5) 54.72 28.66	(5) 1:23.75 29.03	1:52.91 29.16	5.75 q
16	2	7	MATEOS Matheo	PAR	0.72	(6) 26.51	(6) 55.27 28.76	(6) 1:24.56 29.29	1:53.12 28.56	5.96 q
17	1	2	ARAYA SANTANDER G	CHI	0.79	(6) 26.81	(6) 55.61 28.80	(5) 1:24.62 29.01	1:53.35 28.73	6.19
18	3	1	MACIAS RUBIO J	ECU	0.64	(7) 27.15	(7) 56.22 29.07	(7) 1:25.54 29.32	1:54.55 29.01	7.39
19	1	7	WASHINGTON J	BER	0.93	(5) 26.78	(5) 55.41 28.63	(6) 1:25.45 30.04	1:56.52 31.07	9.36
20	2	1	MENA Miguel Angel	NCA	0.64	(7) 27.07	(7) 56.05 28.98	(7) 1:26.59 30.54	1:57.67 30.98	10.51
21	3	8	SCOTT Daniel	GUY	0.71	(8) 27.80	(8) 58.59 30.79	(8) 1:30.60 32.01	2:03.77 33.17	16.61
22	1	1	HALBICH Cruz Otto	VIN	0.68	(7) 28.39	(7) 1:00.00 31.61	(7) 1:34.30 34.30	2:10.04 35.74	22.88

Legend:
PR Panam Record Q Classified Final q Classified Final B R.T. Reaction time
WR World record

CENTRO ACUÁTICO
AQUATIC CENTER

MIÉ WED
7 AUG 2019
20:40

NATACIÓN
SWIMMING

200M LIBRE MASCULINO
MEN'S 200M FREESTYLE

FINAL B
FINAL B

RESULTADOS
RESULTS

	Record	Name	NOC Code	Location	Date
WR	1:42.00	BIEDERMANN Paul	GER	Rome (ITA)	28 JUL 2009
PR	1:46.42	DE LUCCA Joao	BRA	Toronto (CAN)	15 JUL 2015

Final B — Event No. 10

Rank	Lane	Name	NOC Code	R.T.	50m	100m	150m	Time	Time Behind
1	4	SOBERS Alex Xavier	BAR	0.68	(1) 26.21	(1) 54.43 28.22	(1) 1:22.75 28.32	1:50.87 28.12	
2	3	GUNNING Michael James	JAM	0.66	(5) 26.57	(4) 55.21 28.64	(2) 1:23.42 28.21	1:52.10 28.68	1.23
3	6	VARGAS GALLO J	PER	0.70	(6) 26.59	(3) 55.17 28.58	(4) 1:23.95 28.78	1:52.32 28.37	1.45
4	1	ARAYA SANTANDER G	CHI	0.71	(2) 26.41	(6) 55.44 29.03	(6) 1:24.38 28.94	1:52.85 28.47	1.98
5	2	ACOSTA JIMENEZ M	ESA	0.66	(3) 26.48	(5) 55.37 28.89	(5) 1:24.15 28.78	1:52.87 28.72	2.00
6	5	ARROYO Jarod Alexander	PUR	0.65	(4) 26.52	(2) 55.03 28.51	(3) 1:23.88 28.85	1:52.97 29.09	2.10
7	7	MATEOS Matheo	PAR	0.73	(7) 26.87	(7) 55.83 28.96	(7) 1:24.76 28.93	1:53.03 28.27	2.16
8	8	MACIAS RUBIO J	ECU	0.63	(8) 27.08	(8) 56.21 29.13	(8) 1:25.32 29.11	1:54.11 28.79	3.24

Legend:
PR Panam Record R.T. Reaction time WR World record

CENTRO ACUÁTICO
AQUATIC CENTER

MIÉ WED
7 AUG 2019
20:45

NATACIÓN
SWIMMING

200M LIBRE MASCULINO
MEN'S 200M FREESTYLE

FINAL A
FINAL A

RESULTADOS
RESULTS

	Record	Name	NOC Code	Location	Date
WR	1:42.00	BIEDERMANN Paul	GER	Rome (ITA)	28 JUL 2009
PR	1:46.42	DE LUCCA Joao	BRA	Toronto (CAN)	15 JUL 2015

Final A — Event No. 10

Rank	Lane	Name	NOC Code	R.T.	50m	100m	150m	Time	Time Behind
1	1	MUHLENBERG SCHEFF.	BRA	0.65	(7) 25.42	(6) 52.71 27.29	(5) 1:20.21 27.50	1:46.68 26.47	
2	3	MARTINS CORREIA Breno	BRA	0.61	(5) 25.19	(4) 52.32 27.13	(2) 1:19.72 27.40	1:47.47 27.75	0.79
3	5	KIBLER Drew	USA	0.62	(1) 24.95	(2) 52.21 27.26	(3) 1:20.11 27.90	1:47.71 27.60	1.03
4	6	CARTER Dylan	TTO	0.64	(4) 25.09	(5) 52.53 27.44	(6) 1:20.64 28.11	1:47.78 27.14	1.10
5	4	IGA CESAR Jorge Andres	MEX	0.67	(3) 25.01	(1) 52.12 27.11	(1) 1:19.59 27.47	1:48.18 28.59	1.50
6	2	HOUSE Grant	USA	0.63	(2) 24.96	(3) 52.30 27.34	(4) 1:20.15 27.85	1:48.58 28.43	1.90
7	7	SCHREUDERS Mikel Cristoph	ARU	0.67	(6) 25.35	(7) 52.82 27.47	(7) 1:21.08 28.26	1:49.92 28.84	3.24
8	8	DAVILA ZAMBRANO R	VEN	0.72	(8) 25.70	(8) 53.74 28.04	(8) 1:21.99 28.25	1:50.12 28.13	3.44

Legend:
PR Panam Record R.T. Reaction time WR World record

CENTRO ACUÁTICO
AQUATIC CENTER

MIÉ WED
7 AUG 2019
20:40

NATACIÓN
SWIMMING

200M LIBRE MASCULINO
MEN'S 200M FREESTYLE

FINALS

RESUMEN DE RESULTADOS
RESULTS SUMMARY

	Record	Name	NOC Code	Location	Date
WR	1:42.00	BIEDERMANN Paul	GER	Rome (ITA)	28 JUL 2009
PR	1:46.42	DE LUCCA Joao	BRA	Toronto (CAN)	15 JUL 2015

Finals — Event No. 10

Rank	Heat	Lane	Name	NOC Code	R.T.	50m	100m	150m	Time	Time Behind
1	1	1	MUHLENBERG SCHEFF.	BRA	0.65	(7) 25.42	(6) 52.71 27.29	(5) 1:20.21 27.50	1:46.68 26.47	
2	1	3	MARTINS CORREIA Breno	BRA	0.61	(5) 25.19	(4) 52.32 27.13	(2) 1:19.72 27.40	1:47.47 27.75	0.79
3	1	5	KIBLER Drew	USA	0.62	(1) 24.95	(2) 52.21 27.26	(3) 1:20.11 27.90	1:47.71 27.60	1.03
4	1	6	CARTER Dylan	TTO	0.64	(4) 25.09	(5) 52.53 27.44	(6) 1:20.64 28.11	1:47.78 27.14	1.10
5	1	4	IGA CESAR Jorge Andres	MEX	0.67	(3) 25.01	(1) 52.12 27.11	(1) 1:19.59 27.47	1:48.18 28.59	1.50
6	1	2	HOUSE Grant	USA	0.63	(2) 24.96	(3) 52.30 27.34	(4) 1:20.15 27.85	1:48.58 28.43	1.90
7	1	7	SCHREUDERS Mikel Cristoph	ARU	0.67	(6) 25.35	(7) 52.82 27.47	(7) 1:21.08 28.26	1:49.92 28.84	3.24
8	1	8	DAVILA ZAMBRANO R	VEN	0.72	(8) 25.70	(8) 53.74 28.04	(8) 1:21.99 28.25	1:50.12 28.13	3.44
9	2	4	SOBERS Alex Xavier	BAR	0.68	(1) 26.21	(1) 54.43 28.22	(1) 1:22.75 28.32	1:50.87 28.12	
10	2	3	GUNNING Michael James	JAM	0.66	(5) 26.57	(4) 55.21 28.64	(2) 1:23.42 28.21	1:52.10 28.68	1.23
11	2	6	VARGAS GALLO J	PER	0.70	(6) 26.59	(3) 55.17 28.58	(4) 1:23.95 28.78	1:52.32 28.37	1.45
12	2	1	ARAYA SANTANDER G	CHI	0.71	(2) 26.41	(6) 55.44 29.03	(6) 1:24.38 28.94	1:52.85 28.47	1.98
13	2	2	ACOSTA JIMENEZ M	ESA	0.66	(3) 26.48	(5) 55.37 28.89	(5) 1:24.15 28.78	1:52.87 28.72	2.00
14	2	5	ARROYO Jarod Alexander	PUR	0.65	(4) 26.52	(2) 55.03 28.51	(3) 1:23.88 28.85	1:52.97 29.09	2.10
15	2	7	MATEOS Matheo	PAR	0.73	(7) 26.87	(7) 55.83 28.96	(7) 1:24.76 28.93	1:53.03 28.27	2.16
16	2	8	MACIAS RUBIO J	ECU	0.63	(8) 27.08	(8) 56.21 29.13	(8) 1:25.32 29.11	1:54.11 28.79	3.24

Legend:
PR Panam Record R.T. Reaction time WR World record

CENTRO ACUÁTICO
AQUATIC CENTER

MAR TUE
6 AUG 2019
11:13

NATACIÓN
SWIMMING

400M LIBRE MASCULINO
MEN'S 400M FREESTYLE

LISTA DE PARTICIPANTES POR EVENTO
As of 10 AUG 2019
ENTRY LIST BY EVENT

	Record	Name	NOC Code	Location	Date
WR	3:40.07	BIEDERMANN Paul	GER	Rome (ITA)	26 JUL 2009
PR	3:48.29	COCHRANE Ryan	CAN	Toronto (CAN)	17 JUL 2015

Number of entries: 18 — Event No. 2

Name	NOC Code	Date of Birth	Location of Qualification	Date of Qualification	Qualifying Time
ABRUZZO Andrew	USA	18 NOV 1999		30 APR 2019	3:48.58
WIESER Christopher	USA	19 DEC 1995		30 APR 2019	3:48.69
MUHLENBERG SCHEFF.	BRA	06 APR 1998		19 APR 2019	3:49.06
LOPES MELO Luiz Altamir	BRA	09 MAY 1996		19 APR 2019	3:50.51
ACOSTA JIMENEZ Marcelo Alberto	ESA	11 JUL 1996		20 JUL 2018	3:50.61
VARGAS JACOBO Ricardo David	MEX	21 NOV 1997		20 JUL 2018	3:51.52
DAVILA ZAMBRANO Rafael Angel	VEN	07 JUN 1998		24 JUL 2018	3:51.90
CORREDOR Santiago Angel	COL	22 MAY 1999		8 AUG 2018	3:53.58
BAYO Christian B	PUR	12 APR 1991		30 APR 2019	3:55.14
CASSINI Franco Ivo	ARG	21 JAN 1994		24 APR 2019	3:55.19
SOBERS Alex Xavier	BAR	13 NOV 1998		26 JUL 2018	3:55.50
VARGAS GALLO Joaquin Daniel	PER	19 FEB 2002		7 APR 2019	3:59.51
TSUKIKAWA Yugo Yoshikazu	ECU	01 MAY 2002		1 APR 2019	4:03.06
MATEOS Matheo	PAR	10 NOV 2000		30 APR 2019	4:04.32
MAYER MARTINELLI Christian	PER	14 FEB 1998		25 APR 2019	4:04.75
CHATOOR Graham	TTO	12 JAN 2000		3 APR 2018	4:06.10
BODDEN John Michael	CAY	04 JUL 2000		2 AUG 2018	4:11.30
SCOTT Daniel	GUY	01 FEB 2000		2 MAR 2019	4:38.82

Note:
All corrections are available in INFO

Legend:
PR Panam Record WR World record

CENTRO ACUÁTICO
AQUATIC CENTER

MAR TUE
6 AUG 2019
11:13

NATACIÓN
SWIMMING

400M LIBRE MASCULINO
MEN'S 400M FREESTYLE

PRELIMINARES
HEATS

RESUMEN DE RESULTADOS
RESULTS SUMMARY

	Record	Name	NOC Code	Location	Date
WR	3:40.07	BIEDERMANN Paul	GER	Rome (ITA)	26 JUL 2009
PR	3:48.29	COCHRANE Ryan	CAN	Toronto (CAN)	17 JUL 2015

Heats — Event No. 2

Rank	Heat	Lane	Name	NOC Code	R.T.	50m	100m	150m	200m	250m	300m	350m	Time	Time Behind	
1	3	4	ABRUZZO Andrew	USA	0.80	(2) 26.63	(1) 55.87 (28.44)	(1) 1:23.54 (28.67)	(1) 1:52.72 (28.78)	(1) 2:21.92 (29.20)	(1) 2:50.94 (29.02)	(1) 3:20.19 (29.25)	3:49.46 (29.27)		Q
2	2	4	WIESER Christopher	USA	0.62	(4) 27.04	(2) 55.95 (28.91)	(1) 1:24.64 (28.69)	(1) 1:54.00 (29.36)	(1) 2:23.29 (29.29)	(1) 2:52.42 (29.13)	(1) 3:21.54 (29.12)	3:50.23 (28.69)	0.77	Q
3	3	5	MUHLENBERG SCHEFF.	BRA	0.68	(1) 26.51	(2) 55.60 (29.09)	(2) 1:25.07 (29.47)	(3) 1:54.67 (29.60)	(3) 2:23.73 (28.86)	(2) 2:52.75 (29.02)	(2) 3:22.46 (29.71)	3:50.80 (28.34)	1.34	Q
4	3	3	ACOSTA JIMENEZ M	ESA	0.70	(4) 27.04	(3) 55.88 (28.84)	(3) 1:25.13 (29.25)	(2) 1:54.50 (29.37)	(2) 2:23.72 (29.22)	(3) 2:53.27 (29.55)	(3) 3:22.80 (29.53)	3:52.17 (29.37)	2.71	Q
5	2	5	LOPES MELO Luiz Altamir	BRA	0.71	(1) 26.51	(1) 55.79 (29.28)	(3) 1:25.32 (29.53)	(2) 1:54.65 (29.33)	(2) 2:24.17 (29.52)	(2) 2:53.93 (29.76)	(2) 3:23.30 (29.37)	3:53.87 (30.57)	4.41	Q
6	2	6	CORREDOR Santiago Angel	COL	0.71	(1) 26.51	(3) 55.97 (29.46)	(2) 1:25.24 (29.27)	(4) 1:55.23 (29.99)	(3) 2:24.29 (29.06)	(4) 2:54.31 (30.02)	(4) 3:24.40 (30.09)	3:54.03 (29.63)	4.57	Q
7	2	3	VARGAS JACOBO R	MEX	0.71	(5) 27.31	(4) 56.36 (29.05)	(4) 1:25.66 (29.30)	(3) 1:54.82 (29.16)	(4) 2:24.43 (29.61)	(3) 2:54.22 (29.79)	(3) 3:24.38 (30.16)	3:54.12 (29.74)	4.66	Q
8	3	6	DAVILA ZAMBRANO R	VEN	0.85	(3) 26.68	(4) 56.01 (29.33)	(4) 1:25.20 (29.19)	(4) 1:55.20 (30.00)	(4) 2:24.71 (29.51)	(4) 2:55.05 (30.34)	(4) 3:25.28 (30.23)	3:55.58 (30.30)	6.12	Q
9	3	2	BAYO Christian B	PUR	0.77	(7) 27.82	(6) 57.31 (29.49)	(6) 1:26.92 (29.61)	(6) 1:56.92 (30.00)	(6) 2:26.81 (29.89)	(6) 2:56.95 (30.14)	(5) 3:26.62 (29.67)	3:55.85 (29.03)	6.39	q
10	3	7	SOBERS Alex Xavier	BAR	0.76	(5) 27.22	(5) 56.49 (29.27)	(5) 1:26.09 (29.60)	(5) 1:55.69 (29.60)	(5) 2:25.94 (30.25)	(5) 2:56.44 (30.50)	(6) 3:27.36 (30.92)	3:57.66 (30.30)	8.20	q
11	2	2	CASSINI Franco Ivo	ARG	0.72	(7) 28.49	(7) 58.29 (29.80)	(6) 1:28.36 (30.07)	(6) 1:58.34 (29.98)	(6) 2:29.05 (30.71)	(6) 2:59.59 (30.54)	(6) 3:29.93 (30.34)	3:58.94 (29.01)	9.48	q
12	2	7	VARGAS GALLO J	PER	0.70	(3) 26.95	(5) 56.66 (29.71)	(5) 1:26.26 (29.60)	(5) 1:56.44 (30.18)	(5) 2:26.81 (30.37)	(5) 2:57.49 (30.68)	(5) 3:28.81 (31.32)	3:59.15 (30.34)	9.69	q
13	2	1	MATEOS Matheo	PAR	0.76	(6) 27.50	(6) 57.68 (30.18)	(7) 1:28.45 (30.77)	(7) 1:58.95 (30.50)	(7) 2:29.37 (30.42)	(7) 3:00.38 (31.01)	(7) 3:30.88 (30.50)	4:00.39 (29.51)	10.93	q
14	3	1	TSUKIKAWA Yugo Yoshikazu	ECU	0.70	(8) 28.30	(8) 58.30 (30.00)	(8) 1:28.55 (30.25)	(7) 1:58.89 (30.34)	(7) 2:29.49 (30.60)	(7) 3:00.39 (30.90)	(7) 3:31.78 (31.39)	4:02.31 (30.53)	12.85	q
15	1	5	BODDEN John Michael	CAY	0.68	(2) 26.84	(2) 55.44 (28.60)	(2) 1:26.14 (30.70)	(2) 1:57.80 (31.66)	(2) 2:28.84 (31.04)	(2) 3:04.35 (31.51)	(1) 3:34.47 (30.12)	4:04.34 (29.87)	14.88	q
16	3	8	MAYER MARTINELLI Christian	PER	0.62	(6) 27.51	(7) 57.56 (30.05)	(7) 1:26.15 (30.59)	(8) 1:55.23 (31.08)	(8) 2:30.54 (31.31)	(8) 3:02.48 (31.94)	(8) 3:34.91 (32.43)	4:06.62 (31.71)	17.16	q
17	1	4	CHATOOR Graham	TTO	0.79	(1) 27.65	(1) 58.21 (30.56)	(1) 1:29.30 (31.09)	(1) 2:01.56 (32.26)	(1) 2:32.44 (30.88)	(1) 3:04.34 (31.90)	(2) 3:35.39 (31.05)	4:07.58 (32.19)	18.12	
18	1	3	SCOTT Daniel	GUY	0.74	(3) 29.00	(3) 1:00.94 (31.94)	(3) 1:34.66 (33.72)	(3) 2:08.49 (33.83)	(3) 2:42.86 (34.37)	(3) 3:18.05 (35.20)	(3) 3:53.92 (35.87)	4:28.29 (34.36)	38.83	

Legend:
PR Panam Record — Q Classified Final — q Classified Final B — R.T. Reaction time
WR World record

CENTRO ACUÁTICO
AQUATIC CENTER

MAR TUE
6 AUG 2019
20:44

NATACIÓN
SWIMMING

400M LIBRE MASCULINO
MEN'S 400M FREESTYLE

FINAL B
FINAL B

RESULTADOS
RESULTS

	Record	Name	NOC Code	Location	Date
WR	3:40.07	BIEDERMANN Paul	GER	Rome (ITA)	26 JUL 2009
PR	3:48.29	COCHRANE Ryan	CAN	Toronto (CAN)	17 JUL 2015

Final B — Event No. 2

Rank	Lane	Name	NOC Code	R.T.	Time	Time Behind	
1	5	SOBERS Alex Xavier	BAR	0.69	3:58.39		
		50m (4) 27.86; 100m (3) 57.98 (30.12); 150m (2) 1:28.29 (30.31); 200m (2) 1:58.69 (30.40); 250m (1) 2:28.70 (30.01); 300m (1) 2:58.18 (30.48); 350m (1) 3:29.05 (29.87)					
2	4	BAYO Christian B	PUR	0.76	3:58.64	0.25	
		50m (1) 27.60; 100m (1) 57.60 (30.00); 150m (1) 1:27.65 (30.05); 200m (1) 1:58.43 (30.58); 250m (2) 2:28.74 (30.31); 300m (2) 2:59.40 (30.66); 350m (2) 3:29.78 (30.38)					
3	3	VARGAS GALLO J	PER	0.69	3:59.09	0.70	
		50m (5) 27.83; 100m (5) 58.28 (30.37); 150m (5) 1:29.00 (30.74); 200m (4) 1:59.24 (30.24); 250m (3) 2:29.12 (29.88); 300m (3) 2:59.60 (30.48); 350m (3) 3:30.18 (30.58)					
4	2	TSUKIKAWA Yugo Yoshikazu	ECU	0.68	4:00.68	2.29	
		50m (2) 27.70; 100m (2) 57.97 (30.27); 150m (3) 1:28.31 (30.34); 200m (3) 1:59.14 (30.83); 250m (4) 2:29.87 (30.73); 300m (4) 3:00.46 (30.59); 350m (4) 3:31.13 (30.67)					
5	8	CHATOOR Graham	TTO	0.76	4:02.77	4.38	
		50m (3) 27.81; 100m (4) 58.06 (30.25); 150m (4) 1:28.86 (30.80); 200m (6) 2:00.21 (31.35); 250m (6) 2:31.51 (31.30); 300m (6) 3:02.60 (31.09); 350m (6) 3:33.83 (31.23)					
6	6	MATEOS Matheo	PAR	0.74	4:02.81	4.42	
		50m (6) 27.97; 100m (6) 58.42 (30.45); 150m (6) 1:29.05 (30.63); 200m (5) 1:59.69 (30.64); 250m (5) 2:30.20 (30.51); 300m (5) 3:01.71 (31.41); 350m (5) 3:33.12 (31.41)					
7	1	MAYER MARTINELLI Christian	PER	0.63	4:05.20	6.81	
		50m (7) 28.23; 100m (7) 58.98 (30.75); 150m (8) 1:30.11 (31.13); 200m (8) 2:01.46 (31.35); 250m (7) 2:32.55 (31.09); 300m (7) 3:03.88 (31.33); 350m (7) 3:34.98 (31.10)					
8	7	BODDEN John Michael	CAY	0.68	4:10.70	12.31	
		50m (8) 28.65; 100m (8) 59.13 (30.48); 150m (7) 1:29.75 (30.62); 200m (7) 2:01.20 (31.45); 250m (8) 2:33.17 (31.97); 300m (8) 3:04.96 (31.81); 350m (8) 3:38.09 (33.11)					

Legend:
PR Panam Record — R.T. Reaction time — WR World record

CENTRO ACUÁTICO
AQUATIC CENTER

MAR TUE
6 AUG 2019
20:51

NATACIÓN
SWIMMING

400M LIBRE MASCULINO
MEN'S 400M FREESTYLE

FINAL A
FINAL A

RESULTADOS
RESULTS

	Record	Name	NOC Code	Location	Date
WR	3:40.07	BIEDERMANN Paul	GER	Rome (ITA)	26 JUL 2009
PR	3:48.29	COCHRANE Ryan	CAN	Toronto (CAN)	17 JUL 2015

Final A — Event No. 2

Rank	Lane	Name	NOC Code	R.T.	Time	Time Behind
1	4	**ABRUZZO Andrew**	USA	0.82	**3:48.41**	
		50m (4) 26.92; 100m (4) 55.52 (28.60); 150m (4) 1:24.77 (29.25); 200m (4) 1:54.05 (29.28); 250m (4) 2:23.58 (29.53); 300m (2) 2:52.06 (28.48); 350m (1) 3:29.74 (28.68); 27.67				
2	3	**MUHLENBERG SCHEFF.**	BRA	0.68	**3:49.60**	1.19
		50m (2) 25.99; 100m (3) 55.06 (29.07); 150m (2) 1:24.11 (29.05); 200m (2) 1:53.72 (29.61); 250m (2) 2:22.70 (28.98); 300m (1) 2:51.90 (29.20); 350m (2) 3:21.46 (29.56); 28.14				
3	2	**LOPES MELO Luiz Altamir**	BRA	0.59	**3:49.91**	1.50
		50m (1) 25.87; 100m (2) 54.83 (28.96); 150m (3) 1:24.24 (29.41); 200m (3) 1:53.79 (29.55); 250m (3) 2:23.19 (29.40); 300m (4) 2:52.76 (29.57); 350m (3) 3:21.66 (28.90); 28.25				
4	5	**WIESER Christopher**	USA	0.61	**3:50.39**	1.98
		50m (7) 27.29; 100m (6) 56.58 (29.29); 150m (6) 1:25.93 (29.35); 200m (6) 1:55.64 (29.71); 250m (5) 2:24.79 (29.15); 300m (5) 2:53.99 (29.20); 350m (4) 3:22.29 (28.30); 28.10				
5	8	**DAVILA ZAMBRANO R**	VEN	0.74	**3:52.27**	3.86
		50m (3) 26.24; 100m (1) 54.43 (28.19); 150m (1) 1:23.41 (28.98); 200m (1) 1:52.89 (29.48); 250m (1) 2:22.60 (29.71); 300m (3) 2:52.66 (30.06); 350m (5) 3:22.84 (30.18); 29.43				
6	1	**VARGAS JACOBO R**	MEX	0.69	**3:52.68**	4.27
		50m (7) 27.29; 100m (7) 56.77 (29.48); 150m (7) 1:26.31 (29.54); 200m (7) 1:55.84 (29.53); 250m (7) 2:25.17 (29.33); 300m (6) 2:54.31 (29.14); 350m (6) 3:23.57 (29.26); 29.11				
7	6	**ACOSTA JIMENEZ M**	ESA	0.67	**3:54.20**	5.79
		50m (4) 26.92; 100m (5) 56.02 (29.10); 150m (5) 1:25.39 (29.37); 200m (5) 1:55.19 (29.80); 250m (6) 2:25.07 (29.88); 300m (7) 2:55.03 (29.96); 350m (7) 3:24.62 (29.59); 29.58				
8	7	**CORREDOR Santiago Angel**	COL	0.68	**3:56.00**	7.59
		50m (6) 27.26; 100m (8) 56.99 (29.73); 150m (8) 1:26.64 (29.65); 200m (8) 1:56.55 (29.91); 250m (8) 2:25.97 (29.42); 300m (8) 2:55.87 (29.90); 350m (8) 3:25.42 (29.55); 30.58				

Legend:
PR Panam Record R.T. Reaction time WR World record

CENTRO ACUÁTICO
AQUATIC CENTER

MAR TUE
6 AUG 2019
20:44

NATACIÓN
SWIMMING

400M LIBRE MASCULINO
MEN'S 400M FREESTYLE

FINALS

RESUMEN DE RESULTADOS
RESULTS SUMMARY

	Record	Name	NOC Code	Location	Date
WR	3:40.07	BIEDERMANN Paul	GER	Rome (ITA)	26 JUL 2009
PR	3:48.29	COCHRANE Ryan	CAN	Toronto (CAN)	17 JUL 2015

Finals — Event No. 2

Rank	Heat	Lane	Name	NOC Code	R.T.	50m	100m	150m	200m	250m	300m	350m	Time	Time Behind
1	1	4	**ABRUZZO Andrew**	USA	0.82	(4) 26.92	(4) 55.52 (28.60)	(4) 1:24.77 (29.25)	(4) 1:54.05 (29.28)	(4) 2:23.58 (29.53)	(2) 2:52.06 (28.48)	(1) 3:29.74 (28.68; 27.67)	**3:48.41**	
2	1	3	**MUHLENBERG SCHEFF.**	BRA	0.68	(2) 25.99	(3) 55.06 (29.07)	(2) 1:24.11 (29.05)	(2) 1:53.72 (29.61)	(2) 2:22.70 (28.98)	(1) 2:51.90 (29.20)	(2) 3:21.46 (29.56; 28.14)	**3:49.60**	1.19
3	1	2	**LOPES MELO Luiz Altamir**	BRA	0.59	(1) 25.87	(2) 54.83 (28.96)	(3) 1:24.24 (29.41)	(3) 1:53.79 (29.55)	(3) 2:23.19 (29.40)	(4) 2:52.76 (29.57)	(3) 3:21.66 (28.90; 28.25)	**3:49.91**	1.50
4	1	5	**WIESER Christopher**	USA	0.61	(7) 27.29	(6) 56.58 (29.29)	(6) 1:25.93 (29.35)	(6) 1:55.64 (29.71)	(5) 2:24.79 (29.15)	(5) 2:53.99 (29.20)	(4) 3:22.29 (28.30; 28.10)	**3:50.39**	1.98
5	1	8	**DAVILA ZAMBRANO R**	VEN	0.74	(3) 26.24	(1) 54.43 (28.19)	(1) 1:23.41 (28.98)	(1) 1:52.89 (29.48)	(1) 2:22.60 (29.71)	(3) 2:52.66 (30.06)	(5) 3:22.84 (30.18; 29.43)	**3:52.27**	3.86
6	1	1	**VARGAS JACOBO R**	MEX	0.69	(7) 27.29	(7) 56.77 (29.48)	(7) 1:26.31 (29.54)	(7) 1:55.84 (29.53)	(7) 2:25.17 (29.33)	(6) 2:54.31 (29.14)	(6) 3:23.57 (29.26; 29.11)	**3:52.68**	4.27
7	1	6	**ACOSTA JIMENEZ M**	ESA	0.67	(4) 26.92	(5) 56.02 (29.10)	(5) 1:25.39 (29.37)	(5) 1:55.19 (29.80)	(6) 2:25.07 (29.88)	(7) 2:55.03 (29.96)	(7) 3:24.62 (29.59; 29.58)	**3:54.20**	5.79
8	1	7	**CORREDOR Santiago Angel**	COL	0.68	(6) 27.26	(8) 56.99 (29.73)	(8) 1:26.64 (29.65)	(8) 1:56.55 (29.91)	(8) 2:25.97 (29.42)	(8) 2:55.87 (29.90)	(8) 3:25.42 (29.55; 30.58)	**3:56.00**	7.59
9	2	5	**SOBERS Alex Xavier**	BAR	0.69	(4) 27.86	(3) 57.86 (30.12)	(2) 1:28.29 (30.31)	(2) 1:58.69 (30.40)	(1) 2:28.70 (30.01)	(1) 2:58.18 (30.48)	(1) 3:29.05 (29.87; 29.34)	**3:58.39**	
10	2	4	**BAYO Christian B**	PUR	0.76	(1) 27.60	(1) 57.80 (30.20)	(1) 1:27.85 (30.05)	(1) 1:58.43 (30.58)	(2) 2:28.74 (30.31)	(2) 2:59.40 (30.66)	(2) 3:29.76 (30.36; 28.86)	**3:58.64**	0.25
11	2	3	**VARGAS GALLO J**	PER	0.69	(5) 27.69	(5) 58.26 (30.37)	(5) 1:29.00 (30.74)	(4) 1:59.24 (30.24)	(3) 2:29.12 (29.88)	(3) 2:59.60 (30.48)	(3) 3:30.18 (30.58; 28.91)	**3:59.09**	0.70
12	2	2	**TSUKIKAWA Yugo Yoshikazu**	ECU	0.68	(2) 27.70	(2) 57.97 (30.27)	(3) 1:28.31 (30.34)	(3) 1:59.14 (30.83)	(4) 2:29.87 (30.73)	(4) 3:00.46 (30.59)	(4) 3:31.13 (30.67; 29.55)	**4:00.68**	2.29
13	2	8	**CHATOOR Graham**	TTO	0.76	(3) 27.81	(4) 58.06 (30.25)	(4) 1:28.86 (30.80)	(6) 2:00.21 (31.35)	(6) 3:31.51 (31.30)	(6) 3:02.60 (31.09)	(6) 3:33.63 (31.23; 28.94)	**4:02.77**	4.38
14	2	6	**MATEOS Matheo**	PAR	0.74	(6) 27.97	(6) 58.42 (30.45)	(6) 1:29.05 (30.63)	(5) 1:59.69 (30.64)	(5) 2:30.30 (30.61)	(5) 3:01.71 (31.41)	(5) 3:33.12 (31.41; 29.69)	**4:02.81**	4.42
15	2	1	**MAYER MARTINELLI Christian**	PER	0.63	(7) 28.23	(7) 58.98 (30.75)	(8) 1:30.11 (31.13)	(8) 2:01.46 (31.35)	(7) 2:32.55 (31.09)	(7) 3:03.88 (31.33)	(7) 3:34.98 (31.10; 30.22)	**4:05.20**	6.81
16	2	7	**BODDEN John Michael**	CAY	0.68	(8) 28.65	(8) 59.13 (30.48)	(7) 1:29.75 (30.62)	(7) 2:01.20 (31.45)	(8) 2:33.17 (31.97)	(8) 3:04.98 (31.81)	(8) 3:36.09 (33.11; 32.61)	**4:10.70**	12.31

Legend:
PR Panam Record R.T. Reaction time WR World record

CENTRO ACUÁTICO
AQUATIC CENTER

JUE THU
8 AUG 2019
12:14

NATACIÓN
SWIMMING

800M LIBRE MASCULINO
MEN'S 800M FREESTYLE

LISTA DE PARTICIPANTES POR EVENTO As of 10 AUG 2019

ENTRY LIST BY EVENT

	Record	Name	NOC Code	Location	Date
WR	7:32.12	ZHANG Lin	CHN	Rome (ITA)	29 JUL 2009

Number of entries: 13

Event No. 23

Name	NOC Code	Date of Birth	Location of Qualification	Date of Qualification	Qualifying Time
ABRUZZO Andrew	USA	18 NOV 1999		30 APR 2019	7:54.51
SWEETSER Nicholas	USA	14 OCT 1997		30 APR 2019	7:56.08
LEITE VALENTE Miguel	BRA	16 JUL 1993		19 APR 2019	7:56.18
VARGAS JACOBO Ricardo David	MEX	21 NOV 1997		7 JUN 2018	7:58.81
ACOSTA JIMENEZ Marcelo Alberto	ESA	11 JUL 1996		10 APR 2019	7:59.17
ANDRADE VILLARINHO Diogo	BRA	11 MAR 1994		19 APR 2019	8:04.02
BAYO Christian B	PUR	12 APR 1991		30 APR 2019	8:06.34
ARTETA GOMEZ Andy Jose	VEN	28 OCT 1995		6 JUL 2018	8:08.77
DAVILA ZAMBRANO Rafael Angel	VEN	07 JUN 1998		26 JUL 2018	8:10.08
VARGAS GALLO Joaquin Daniel	PER	19 FEB 2002		30 APR 2019	8:23.86
MACIAS RUBIO Joseph Agustin	ECU	30 JUN 2000		30 APR 2019	8:24.07
FALCÓN MOJARRIETA R	CUB	26 DEC 2001		25 APR 2019	8:24.40
CANDUELAS NASCIMI.	PER	13 DEC 1998		30 APR 2019	8:25.02

Note:
All corrections are available in INFO

Legend:
WR World record

CENTRO ACUÁTICO
AQUATIC CENTER

JUE THU
8 AUG 2019
12:14

NATACIÓN
SWIMMING

800M LIBRE MASCULINO
MEN'S 800M FREESTYLE

FINAL 1
FINAL 1

RESULTADOS

RESULTS

	Record	Name	NOC Code	Location	Date
WR	7:32.12	ZHANG Lin	CHN	Rome (ITA)	29 JUL 2009

Final 1

Event No. 23

Rank	Lane	Name	NOC Code	R.T.	Time	Time Behind
1	4	DAVILA ZAMBRANO R	VEN	0.73	8:05.43	
2	3	MACIAS RUBIO J	ECU	0.64	8:20.67	15.24
3	6	FALCÓN MOJARRIETA R	CUB	0.68	8:23.30	17.87
4	5	VARGAS GALLO J	PER	0.69	8:24.53	19.20
5	2	CANDUELAS NASCIMI.	PER	0.62	8:31.56	26.13

Rank	50m	100m	150m	200m	250m	300m	350m	400m
1	(1) 27.32	(1) 57.63 30.31	(1) 1:27.83 30.20	(1) 1:58.25 30.42	(1) 2:28.66 30.41	(1) 2:59.13 30.47	(1) 3:29.61 30.48	(1) 4:00.46 30.85
	450m	500m	550m	600m	650m	700m	750m	
	(1) 4:31.17 30.71	(1) 5:01.94 30.77	(1) 5:32.71 30.77	(1) 6:03.62 30.91	(1) 6:34.31 30.69	(1) 7:05.21 30.90	(1) 7:35.88 30.67	
2	(2) 28.61	(2) 59.57 30.96	(2) 1:30.65 31.08	(2) 2:02.01 31.36	(2) 2:33.39 31.38	(2) 3:05.04 31.65	(2) 3:36.58 31.54	(2) 4:08.40 31.82
	(2) 4:40.39 31.99	(2) 5:12.23 31.84	(2) 5:43.78 31.55	(2) 6:15.61 31.83	(2) 6:47.26 31.65	(2) 7:18.25 31.99	(2) 7:50.52 31.27	
3	(4) 29.10	(4) 1:00.60 31.50	(4) 1:32.06 31.46	(3) 2:04.17 32.11	(3) 2:35.63 31.66	(3) 3:07.72 31.89	(3) 3:39.52 31.80	(3) 4:11.51 31.99
	(3) 4:43.14 31.63	(3) 5:14.92 31.78	(3) 5:46.66 31.74	(3) 6:18.53 31.87	(3) 6:50.02 31.49	(3) 7:21.84 31.82	(3) 7:53.41 31.57	
4	(3) 28.64	(3) 59.96 31.32	(3) 1:31.88 31.92	(4) 2:04.28 32.40	(4) 2:35.23 31.95	(4) 3:06.51 32.28	(4) 3:39.99 31.48	(4) 4:11.79 31.80
	(4) 4:43.90 32.11	(4) 5:16.55 32.65	(4) 5:47.89 31.34	(4) 6:20.35 32.46	(4) 6:52.46 32.11	(4) 7:24.29 31.83	(4) 7:55.29 31.00	
5	(5) 29.25	(5) 1:00.77 31.52	(5) 1:32.60 31.83	(5) 2:04.82 32.22	(5) 2:36.97 32.15	(5) 3:09.53 32.56	(5) 3:41.84 32.31	(5) 4:14.39 32.55
	(5) 4:46.57 32.18	(5) 5:18.87 32.30	(5) 5:51.22 32.35	(5) 6:23.91 32.69	(5) 6:56.35 32.44	(5) 7:28.78 32.43	(5) 8:00.58 31.80	

Legend:
R.T. Reaction time WR World record

CENTRO ACUÁTICO
AQUATIC CENTER

JUE THU
8 AUG 2019
22:24

NATACIÓN
SWIMMING

800M LIBRE MASCULINO
MEN'S 800M FREESTYLE

FINAL 2
FINAL 2

RESULTADOS
RESULTS

	Record	Name	NOC Code	Location	Date
WR	7:32.12	ZHANG Lin	CHN	Rome (ITA)	29 JUL 2009

Final 2 — Event No. 23

Rank	Lane	Name	NOC Code	R.T.	Time	Time Behind
1	4	ABRUZZO Andrew	USA	0.82	7:54.70	
2	3	LEITE VALENTE Miguel	BRA	0.71	7:56.37	1.67
3	6	VARGAS JACOBO R	MEX	0.76	7:56.78	2.08
4	5	SWEETSER Nicholas	USA	0.71	7:56.96	2.26
5	2	ACOSTA JIMENEZ M	ESA	0.73	8:00.98	6.28
6	7	ANDRADE VILLARINHO Diogo	BRA	0.86	8:03.17	8.47
7	1	BAYO Christian B	PUR	0.90	8:12.17	17.47
8	8	ARTETA GOMEZ Andy Jose	VEN	0.84	8:29.42	34.72

Rank	50m	100m	150m	200m	250m	300m	350m	400m	450m	500m	550m	600m	650m	700m	750m
1	27.46	57.06 (29.60)	1:27.04 (29.98)	1:57.26 (30.22)	2:27.55 (30.29)	2:57.72 (30.17)	3:28.18 (30.46)	3:58.49 (30.31)	4:28.56 (30.07)	4:58.33 (29.77)	5:28.51 (30.18)	5:58.62 (30.11)	6:28.69 (30.07)	6:58.02 (29.33)	7:27.13 (29.11)
2	27.49	57.36 (29.87)	1:27.14 (29.78)	1:57.23 (30.09)	2:27.23 (30.00)	2:57.45 (30.22)	3:27.68 (30.23)	3:57.83 (30.15)	4:27.73 (29.90)	4:57.88 (30.15)	5:27.98 (30.10)	5:58.04 (30.06)	6:27.79 (29.75)	6:57.55 (30.16)	7:27.45 (29.90)
3	29.09	58.45 (30.36)	1:28.81 (30.36)	1:59.19 (30.38)	2:29.29 (30.10)	2:59.36 (30.07)	3:29.54 (30.18)	3:59.69 (30.15)	4:29.49 (29.80)	4:59.48 (29.99)	5:29.25 (29.77)	5:59.17 (29.92)	6:28.87 (29.70)	6:58.78 (29.91)	7:28.30 (29.52)
4	28.65	58.74 (30.09)	1:29.22 (30.48)	1:59.71 (30.49)	2:29.93 (30.22)	3:00.03 (30.10)	3:30.38 (30.35)	4:00.55 (30.17)	4:30.77 (30.22)	5:00.75 (29.98)	5:30.72 (29.97)	6:00.47 (29.75)	6:30.29 (29.82)	7:00.10 (29.81)	7:29.27 (29.17)
5	27.17	57.00 (29.83)	1:26.77 (29.77)	1:56.88 (30.11)	2:27.09 (30.21)	2:57.44 (30.35)	3:27.80 (30.36)	3:58.30 (30.50)	4:28.46 (30.16)	4:58.95 (30.49)	5:29.33 (30.38)	5:59.33 (30.66)	6:30.59 (30.60)	7:01.12 (30.53)	7:31.15 (30.03)
6	28.17	58.09 (29.92)	1:28.16 (30.07)	1:58.40 (30.24)	2:28.97 (30.57)	2:59.38 (30.41)	3:29.78 (30.40)	4:00.53 (30.75)	4:31.09 (30.56)	5:01.83 (30.74)	5:32.36 (30.53)	6:02.95 (30.59)	6:33.64 (30.69)	7:04.43 (30.79)	7:34.83 (30.40)
7	27.73	57.50 (29.77)	1:27.46 (29.96)	1:57.86 (30.40)	2:28.19 (30.33)	2:58.52 (30.33)	3:29.55 (30.49)	4:00.78 (31.23)	4:31.78 (31.00)	5:03.16 (31.40)	5:34.34 (31.18)	6:06.11 (31.77)	6:37.65 (31.54)	7:09.58 (31.93)	7:41.19 (31.61)
8	28.21	58.74 (30.53)	1:29.51 (30.77)	2:00.30 (30.79)	2:31.30 (31.00)	3:02.49 (31.19)	3:33.99 (31.50)	4:05.77 (31.78)	4:37.38 (31.61)	5:09.96 (32.58)	5:43.14 (33.18)	6:16.74 (33.60)	6:50.37 (33.63)	7:24.34 (33.97)	7:57.97 (33.63)

Legend:
R.T. Reaction time WR World record

CENTRO ACUÁTICO
AQUATIC CENTER

JUE THU
8 AUG 2019
12:14

NATACIÓN
SWIMMING

800M LIBRE MASCULINO
MEN'S 800M FREESTYLE

FINALS

RESUMEN DE RESULTADOS
RESULTS SUMMARY

	Record	Name	NOC Code	Location	Date
WR	7:32.12	ZHANG Lin	CHN	Rome (ITA)	29 JUL 2009

Finals — Event No. 23

Rank	Heat	Lane	Name	NOC Code	R.T.	Time	Time Behind
1	2	4	ABRUZZO Andrew	USA	0.82	7:54.70	
2	2	3	LEITE VALENTE Miguel	BRA	0.71	7:56.37	1.67
3	2	6	VARGAS JACOBO R	MEX	0.76	7:56.78	2.08
4	2	5	SWEETSER Nicholas	USA	0.71	7:56.96	2.26
5	2	2	ACOSTA JIMENEZ M	ESA	0.73	8:00.98	6.28
6	2	7	ANDRADE VILLARINHO Diogo	BRA	0.86	8:03.17	8.47
7	1	4	DAVILA ZAMBRANO R	VEN	0.73	8:05.43	10.73
8	2	1	BAYO Christian B	PUR	0.90	8:12.17	17.47
9	1	3	MACIAS RUBIO J	ECU	0.64	8:20.67	25.97
10	1	6	FALCÓN MOJARRIETA R	CUB	0.68	8:23.30	28.60
11	1	5	VARGAS GALLO J	PER	0.69	8:24.63	29.93
12	2	8	ARTETA GOMEZ Andy Jose	VEN	0.84	8:29.42	34.72
13	1	2	CANDUELAS NASCIMI.	PER	0.62	8:31.56	36.86

Rank	50m	100m	150m	200m	250m	300m	350m	400m	450m	500m	550m	600m	650m	700m	750m
1	27.46	57.06 (29.60)	1:27.04 (29.98)	1:57.26 (30.22)	2:27.55 (30.29)	2:57.72 (30.17)	3:28.18 (30.46)	3:58.49 (30.31)	4:28.56 (30.07)	4:58.33 (29.77)	5:28.51 (30.18)	5:58.62 (30.11)	6:28.69 (30.07)	6:58.02 (29.33)	7:27.13 (29.11)
2	27.49	57.36 (29.87)	1:27.14 (29.78)	1:57.23 (30.09)	2:27.23 (30.00)	2:57.45 (30.22)	3:27.68 (30.23)	3:57.83 (30.15)	4:27.73 (29.90)	4:57.88 (30.15)	5:27.98 (30.10)	5:58.04 (30.06)	6:27.79 (29.75)	6:57.55 (30.16)	7:27.45 (29.90)
3	29.09	58.45 (30.36)	1:28.81 (30.36)	1:59.19 (30.38)	2:29.29 (30.10)	2:59.36 (30.07)	3:29.54 (30.18)	3:59.69 (30.15)	4:29.49 (29.80)	4:59.48 (29.99)	5:29.25 (29.77)	5:59.17 (29.92)	6:28.87 (29.70)	6:58.78 (29.91)	7:28.30 (29.52)
4	28.65	58.74 (30.09)	1:29.22 (30.48)	1:59.71 (30.49)	2:29.93 (30.22)	3:00.03 (30.10)	3:30.38 (30.35)	4:00.55 (30.17)	4:30.77 (30.22)	5:00.75 (29.98)	5:30.72 (29.97)	6:00.47 (29.75)	6:30.29 (29.82)	7:00.10 (29.81)	7:29.27 (29.17)
5	27.17	57.00 (29.83)	1:26.77 (29.77)	1:56.88 (30.11)	2:27.09 (30.21)	2:57.44 (30.35)	3:27.80 (30.36)	3:58.30 (30.50)	4:28.46 (30.16)	4:58.95 (30.49)	5:29.33 (30.38)	5:59.33 (30.66)	6:30.59 (30.60)	7:01.12 (30.53)	7:31.15 (30.03)
6	28.17	58.09 (29.92)	1:28.16 (30.07)	1:58.40 (30.24)	2:28.97 (30.57)	2:59.38 (30.41)	3:29.78 (30.40)	4:00.53 (30.75)	4:31.09 (30.56)	5:01.83 (30.74)	5:32.36 (30.53)	6:02.95 (30.59)	6:33.64 (30.69)	7:04.43 (30.79)	7:34.83 (30.40)
7	27.32	57.53 (30.21)	1:27.83 (30.30)	1:58.25 (30.42)	2:28.66 (30.41)	2:59.13 (30.47)	3:29.61 (30.48)	4:00.46 (30.85)	4:31.17 (30.71)	5:01.94 (30.77)	5:32.71 (30.77)	6:03.62 (30.91)	6:34.21 (30.59)	7:05.21 (30.90)	7:35.88 (30.67)
8	27.73	57.50 (29.77)	1:27.46 (29.96)	1:57.86 (30.40)	2:28.19 (30.33)	2:58.52 (30.33)	3:29.55 (30.49)	4:00.78 (31.23)	4:31.78 (31.00)	5:03.16 (31.40)	5:34.34 (31.18)	6:06.11 (31.77)	6:37.65 (31.54)	7:09.58 (31.93)	7:41.19 (31.61)
9	28.61	59.57 (30.96)	1:30.65 (31.08)	2:02.01 (31.36)	2:33.39 (31.38)	3:05.04 (31.65)	3:36.58 (31.54)	4:08.40 (31.82)	4:40.39 (31.99)	5:12.23 (31.84)	5:43.78 (31.55)	6:15.61 (31.83)	6:47.26 (31.65)	7:19.25 (31.99)	7:50.52 (31.27)
10	29.10	1:00.63 (31.53)	1:32.08 (31.45)	2:04.17 (32.11)	2:35.83 (31.66)	3:07.72 (31.89)	3:39.52 (31.80)	4:11.51 (31.99)	4:43.14 (31.63)	5:14.92 (31.78)	5:46.55 (31.74)	6:18.53 (31.87)	6:50.02 (31.49)	7:21.84 (31.82)	7:53.41 (31.57)
11	28.64	59.96 (31.32)	1:31.88 (31.92)	2:04.28 (32.40)	2:36.23 (31.95)	3:08.51 (32.28)	3:39.99 (31.48)	4:11.79 (31.80)	4:43.90 (32.11)	5:16.55 (32.65)	5:47.89 (31.34)	6:20.35 (32.46)	6:52.46 (32.11)	7:24.29 (31.83)	7:55.29 (31.00)
12	28.21	58.74 (30.53)	1:29.51 (30.77)	2:00.30 (30.79)	2:31.30 (31.00)	3:02.49 (31.19)	3:33.99 (31.50)	4:05.77 (31.78)	4:37.38 (31.61)	5:09.96 (32.58)	5:43.14 (33.18)	6:16.74 (33.60)	6:50.37 (33.63)	7:24.34 (33.97)	7:57.97 (33.63)
13	29.25	1:00.77 (31.52)	1:32.60 (31.83)	2:04.82 (32.22)	2:36.97 (32.15)	3:09.53 (32.56)	3:41.84 (32.31)	4:14.29 (32.55)	4:46.57 (32.16)	5:18.87 (32.30)	5:51.22 (32.35)	6:23.91 (32.69)	6:56.35 (32.44)	7:28.76 (32.41)	8:00.58 (31.82)

Legend:
R.T. Reaction time WR World record

CENTRO ACUÁTICO
AQUATIC CENTER

SÁB SAT
10 AUG 2019
11:51

NATACIÓN
SWIMMING

1500M LIBRE MASCULINO
MEN'S 1500M FREESTYLE

LISTA DE PARTICIPANTES POR EVENTO As of 10 AUG 2019

ENTRY LIST BY EVENT

	Record	Name	NOC Code	Location	Date
WR	14:31.02	SUN Yang	CHN	London (GBR)	04 AUG 2012
PR	15:06.40	COCHRANE Ryan	CAN	Toronto (CAN)	18 JUL 2015

Number of entries: 18

Event No. 34

Name	NOC Code	Date of Birth	Location of Qualification	Date of Qualification	Qualifying Time
PEREIRA DA COSTA Guilherme	BRA	01 OCT 1998		19 APR 2019	15:03.40
SWEETSER Nicholas	USA	14 OCT 1997		25 JUL 2018	15:10.65
ABRUZZO Andrew	USA	18 NOV 1999		30 APR 2019	15:11.97
ANDRADE VILLARINHO Diogo	BRA	11 MAR 1994		19 APR 2019	15:14.13
VARGAS JACOBO Ricardo David	MEX	21 NOV 1997		30 APR 2019	15:17.23
ACOSTA JIMENEZ Marcelo Alberto	ESA	11 JUL 1996		13 APR 2019	15:20.20
DAVILA ZAMBRANO Rafael Angel	VEN	07 JUN 1998		28 JUL 2018	15:37.10
CARRIZO YUNGES Martin Miguel	ARG	06 JUN 1991		24 APR 2019	15:38.03
ARTETA GOMEZ Andy Jose	VEN	28 OCT 1995		22 APR 2018	15:38.68
CASSINI Franco Ivo	ARG	21 JAN 1994		24 APR 2019	15:38.84
BAYO Christian B	PUR	12 APR 1991		28 APR 2019	15:40.88
FARINANGO BERRU David Andres	ECU	20 OCT 2000		30 APR 2019	15:57.41
FALCÓN MOJARRIETA R	CUB	26 DEC 2001		25 APR 2019	16:00.80
GUTIERREZ LOZANO G	PER	26 DEC 1998		6 APR 2019	16:04.63
CANDUELAS NASCIMI.	PER	13 DEC 1998		30 APR 2019	16:08.62
CHATOOR Graham	TTO	12 JAN 2000		28 MAR 2019	16:22.06
BODDEN John Michael	CAY	04 JUL 2000		31 MAR 2018	16:36.96
THOMPSON Luke-Kennedy	BAH	03 AUG 2001		10 AUG 2018	16:37.95

Note:
All corrections are available in INFO

Legend:
PR Panam Record WR World record

CENTRO ACUÁTICO
AQUATIC CENTER

SÁB SAT
10 AUG 2019
11:51

NATACIÓN
SWIMMING

1500M LIBRE MASCULINO
MEN'S 1500M FREESTYLE

FINAL 1
FINAL 1

RESULTADOS

RESULTS

	Record	Name	NOC Code	Location	Date
WR	14:31.02	SUN Yang	CHN	London (GBR)	04 AUG 2012
PR	15:06.40	COCHRANE Ryan	CAN	Toronto (CAN)	18 JUL 2015

Final 1

Event No. 34

Rank	Lane	Name	NOC Code	R.T.	Time	Time Behind
1	4	CHATOOR Graham	TTO	0.77	16:13.84	
2	5	BODDEN John Michael	CAY	0.69	16:16.31	2.47
3	3	THOMPSON Luke-Kennedy	BAH	0.63	16:59.39	45.55

50m (1) 28.40	100m (1) 59.46 31.06	150m (1) 1:31.87 31.61	200m (1) 2:03.64 32.77	250m (1) 2:35.68 32.04	300m (1) 3:09.07 33.19	350m (1) 3:41.31 32.24	400m (1) 4:14.35 33.08
450m (1) 4:46.57 32.18	500m (1) 5:19.63 33.06	550m (1) 5:51.97 32.34	600m (1) 6:24.99 33.02	650m (1) 6:57.03 32.04	700m (1) 7:30.37 33.34	750m (1) 8:02.53 32.16	800m (1) 8:36.00 33.47
850m (1) 9:08.60 32.60	900m (1) 9:41.89 33.29	950m (1) 10:14.65 32.76	1000m (1) 10:47.43 32.78	1050m (1) 11:20.14 32.71	1100m (2) 11:53.89 33.75	1150m (1) 12:26.19 32.30	1200m (2) 12:59.28 33.09
1250m (1) 13:31.77 32.49	1300m (1) 14:05.26 33.49	1350m (1) 14:37.20 31.94	1400m (1) 15:10.33 33.13	1450m (1) 15:42.13 31.80			
50m (3) 29.76	100m (2) 1:01.60 31.84	150m (2) 1:33.76 32.16	200m (2) 2:05.07 32.29	250m (2) 2:38.29 32.22	300m (2) 3:10.88 32.59	350m (2) 3:43.30 32.42	400m (2) 4:15.81 32.51
450m (2) 4:48.83 33.02	500m (2) 5:21.37 32.54	550m (2) 5:53.66 32.29	600m (2) 6:26.22 32.56	650m (2) 6:58.68 32.46	700m (2) 7:31.20 32.52	750m (2) 8:03.80 32.60	800m (2) 8:36.69 32.89
850m (2) 9:09.33 32.64	900m (2) 9:42.19 32.86	950m (2) 10:14.87 32.68	1000m (2) 10:48.46 33.59	1050m (2) 11:20.86 32.40	1100m (1) 11:53.78 32.92	1150m (2) 12:26.31 32.53	1200m (1) 12:59.08 32.77
1250m (2) 13:32.11 33.03	1300m (2) 14:05.56 33.45	1350m (2) 14:38.32 32.76	1400m (2) 15:11.82 33.50	1450m (2) 15:44.30 32.48			
50m (2) 29.41	100m (3) 1:01.96 32.55	150m (3) 1:34.49 32.53	200m (3) 2:07.69 33.40	250m (3) 2:40.66 32.97	300m (3) 3:14.19 33.53	350m (3) 3:47.48 33.29	400m (3) 4:20.88 33.40
450m (3) 4:54.74 33.86	500m (3) 5:28.40 33.66	550m (3) 6:02.15 33.75	600m (3) 6:35.82 33.67	650m (3) 7:10.02 34.00	700m (3) 7:44.41 34.39	750m (3) 8:18.88 34.47	800m (3) 8:53.34 34.46
850m (3) 9:27.84 34.50	900m (3) 10:02.44 34.60	950m (3) 10:37.23 34.79	1000m (3) 11:11.87 34.64	1050m (3) 11:46.49 34.62	1100m (3) 12:21.67 35.18	1150m (3) 12:56.60 34.93	1200m (3) 13:31.72 35.12
1250m (3) 14:06.99 35.27	1300m (3) 14:42.03 35.04	1350m (3) 15:17.12 35.09	1400m (3) 15:51.93 34.81	1450m (3) 16:26.50 34.57			

Legend:
PR Panam Record R.T. Reaction time WR World record

CENTRO ACUÁTICO
AQUATIC CENTER

SÁB SAT
10 AUG 2019
12:09

NATACIÓN
SWIMMING

1500M LIBRE MASCULINO
MEN'S 1500M FREESTYLE

FINAL 2
FINAL 2

RESULTADOS
RESULTS

	Record	Name	NOC Code	Location	Date
WR	14:31.02	SUN Yang	CHN	London (GBR)	04 AUG 2012
PR	15:06.40	COCHRANE Ryan	CAN	Toronto (CAN)	18 JUL 2015

Final 2 — Event No. 34

Rank	Lane	Name	NOC Code	R.T.	Time	Time Behind
1	5	CASSINI Franco Ivo	ARG	0.72	15:44.15	
2	3	BAYO Christian B	PUR	0.87	15:50.66	6.51
3	4	ARTETA GOMEZ Andy Jose	VEN	0.82	16:01.13	16.98
4	6	FARINANGO BERRU D	ECU	0.72	16:01.18	17.03
5	2	FALCÓN MOJARRIETA R	CUB	0.72	16:01.74	17.59
6	7	GUTIERREZ LOZANO G	PER	0.73	16:07.48	23.33
7	1	CANDUELAS NASCIMI	PER	0.68	16:16.42	32.27

Rank	50m	100m	150m	200m	250m	300m	350m	400m
1	(7) 25.93	(6) 1:01.54 31.61	(3) 1:33.38 31.84	(1) 2:05.15 31.77	(1) 2:36.56 31.41	(1) 3:08.38 31.82	(1) 3:39.59 31.21	(1) 4:11.03 31.71
2	(1) 29.07	(1) 1:01.87 32.80	(1) 1:33.06 31.19	(2) 2:05.24 32.18	(2) 2:36.91 31.67	(2) 3:08.86 31.95	(2) 3:40.81 31.95	(4) 4:13.22 32.41
3	(3) 29.27	(4) 1:01.42 32.15	(5) 1:33.63 32.21	(5) 2:05.82 32.19	(4) 2:37.37 31.55	(4) 3:09.29 31.92	(4) 3:41.09 31.80	(3) 4:13.12 32.03
4	(6) 29.63	(5) 1:01.48 31.85	(4) 1:33.39 31.91	(7) 2:05.25 31.86	(6) 2:36.91 31.66	(6) 3:08.71 31.80	(6) 3:40.42 31.71	(2) 4:12.18 31.76
5	(4) 29.30	(7) 1:01.84 32.54	(7) 1:34.01 32.17	(7) 2:06.41 32.40	(6) 2:38.70 32.29	(6) 3:11.01 32.31	(6) 3:43.01 32.00	(6) 4:15.42 32.41
6	(3) 29.08	(2) 1:01.29 32.21	(2) 1:33.32 32.03	(2) 2:05.65 32.33	(5) 2:37.52 31.87	(5) 3:09.60 32.08	(5) 3:41.61 32.01	(5) 4:14.19 32.58
7	(5) 29.43	(3) 1:01.34 31.91	(6) 1:33.69 32.35	(6) 2:06.23 32.54	(7) 2:38.87 32.64	(7) 3:11.56 32.69	(7) 3:44.05 32.49	(7) 4:16.70 32.65

Rank	450m	500m	550m	600m	650m	700m	750m	800m
1	(1) 4:42.57 30.88	(1) 5:13.78 31.21	(1) 5:45.06 31.28	(1) 6:16.05 30.99	(1) 6:47.64 31.59	(1) 7:18.94 31.30	(1) 7:50.05 31.11	(1) 8:21.04 30.99
2	(4) 4:45.45 32.23	(4) 5:17.77 32.32	(4) 5:49.62 31.85	(4) 6:21.67 32.05	(4) 6:53.58 31.91	(4) 7:25.62 32.04	(4) 7:57.54 31.92	(4) 8:29.48 31.94
3	(4) 4:44.74 31.62	(3) 5:16.55 31.81	(3) 5:47.99 31.44	(3) 6:19.89 31.90	(3) 6:51.63 31.74	(2) 7:23.83 32.20	(2) 7:55.81 31.98	(2) 8:28.10 32.29
4	(2) 4:43.66 31.48	(2) 5:15.54 31.88	(2) 5:47.32 31.78	(2) 6:19.72 32.40	(2) 6:51.53 31.81	(3) 7:23.97 32.47	(3) 7:55.83 32.06	(3) 8:28.26 32.23
5	(6) 4:47.67 32.25	(6) 5:20.11 32.44	(6) 5:52.22 32.11	(6) 6:24.47 32.25	(6) 6:56.96 32.49	(6) 7:29.32 32.36	(6) 8:01.49 32.17	(6) 8:33.80 32.31
6	(5) 4:46.56 32.37	(5) 5:19.12 32.56	(5) 5:51.46 32.34	(5) 6:24.05 32.59	(5) 6:56.22 32.17	(5) 7:28.68 32.46	(5) 8:00.93 32.25	(5) 8:33.26 32.33
7	(5) 4:45.37 32.11	(7) 5:17.99 32.62	(5) 5:50.52 32.53	(6) 6:22.80 32.28	(6) 6:55.41 32.61	(6) 7:27.77 32.36	(6) 8:00.43 32.66	(6) 8:32.92 32.49

Rank	850m	900m	950m	1000m	1050m	1100m	1150m	1200m
1	(1) 9:52.63 31.59	(1) 9:24.16 31.53	(1) 9:55.52 31.36	(1) 10:26.63 31.11	(1) 10:58.08 31.45	(1) 11:29.29 31.18	(1) 12:00.70 31.44	(1) 12:32.39 31.69
2	(4) 9:31.71 32.23	(4) 9:33.72 32.01	(4) 10:05.71 31.99	(2) 10:37.53 31.82	(2) 11:08.96 31.43	(2) 11:40.22 31.26	(2) 12:11.55 31.33	(2) 12:42.57 31.02
3	(3) 9:29.27 32.13	(3) 9:32.66 32.43	(3) 10:05.14 32.48	(4) 10:37.64 32.50	(4) 11:09.96 32.32	(4) 11:42.48 32.52	(4) 12:15.36 32.88	(4) 12:48.70 33.34
4	(2) 9:31.23 32.59	(2) 9:32.59 32.27	(2) 10:04.91 32.41	(3) 10:37.23 32.32	(3) 11:09.34 32.11	(3) 11:41.44 32.10	(3) 12:13.62 32.18	(3) 12:46.39 32.77
5	(6) 9:36.16 32.77	(6) 9:38.01 32.23	(6) 10:10.21 32.20	(6) 10:42.60 32.39	(6) 11:14.79 32.19	(6) 11:47.27 32.48	(6) 12:19.46 32.19	(6) 12:51.57 32.11
6	(5) 9:33.78 32.21	(5) 9:35.87 32.09	(5) 10:08.00 32.13	(5) 10:40.13 32.13	(5) 11:12.14 32.01			
7	(7) 9:39.31 32.81	(7) 9:42.27 32.72	(7) 10:14.94 32.67	(7) 10:47.68 32.74	(7) 11:20.44 32.76	(7) 11:53.20 32.76	(7) 12:25.02 32.82	(7) 12:58.99 32.97

Rank	1250m	1300m	1350m	1400m	1450m	1500m
1	(1) 13:03.98 31.59	(1) 13:35.81 31.83	(1) 14:07.83 32.02	(1) 14:39.77 31.94	(1) 15:11.65 31.88	
2	(2) 13:13.53 30.96	(2) 13:44.55 31.02	(2) 14:15.44 30.89	(2) 14:46.76 31.32	(2) 15:18.72 31.96	
3	(3) 12:51.29 32.59	(3) 13:24.26 32.97	(3) 14:56.37 32.11	(3) 14:58.94 32.57	(3) 15:31.51 32.57	
4	(4) 13:21.29 32.59	(4) 13:54.26 32.97	(4) 14:26.37 32.11	(4) 14:58.94 32.57	(4) 15:31.51 32.57	
5	(5) 13:19.16 32.77	(5) 13:51.84 32.68	(5) 14:24.70 32.86	(5) 14:57.78 33.08	(5) 15:30.14 32.36	
6	(6) 13:23.78 32.21	(6) 13:55.87 32.09	(6) 14:28.00 32.13	(6) 15:00.13 32.13	(6) 15:32.14 32.01	
7	(7) 12:31.80 32.81	(7) 14:04.82 33.02	(7) 14:37.92 33.10	(7) 15:11.00 33.08	(7) 15:43.92 32.92	

Legend:
PR Param Record R.T. Reaction time WR World record

CENTRO ACUÁTICO
AQUATIC CENTER

SÁB SAT
10 AUG 2019
11:51

NATACIÓN
SWIMMING

1500M LIBRE MASCULINO
MEN'S 1500M FREESTYLE

FINALS

RESUMEN DE RESULTADOS
RESULTS SUMMARY

	Record	Name	NOC Code	Location	Date
WR	14:31.02	SUN Yang	CHN	London (GBR)	04 AUG 2012
PR	15:06.40	COCHRANE Ryan	CAN	Toronto (CAN)	18 JUL 2015

Finals — Event No. 34

Rank	Heat	Lane	Name	NOC Code	R.T.	Time	Time Behind
1	3	4	PEREIRA DA COSTA G	BRA	0.69	15:09.93	
2	3	5	SWEETSER Nicholas	USA	0.74	15:14.24	4.31
3	3	2	VARGAS JACOBO R	MEX	0.71	15:14.99	5.06
4	3	7	ACOSTA JIMENEZ M	ESA	0.72	15:21.03	11.10
5	3	3	ABRUZZO Andrew	USA	0.84	15:22.93	13.00
6	3	6	ANDRADE VILLARINHO Diogo	BRA	0.79	15:26.94	17.01
7	3	1	DAVILA ZAMBRANO R	VEN	0.77	15:32.66	22.73

Rank	50m	100m	150m	200m	250m	300m	350m	400m
1	(1) 27.73	(1) 57.53 29.80	(1) 1:27.58 30.05	(1) 1:57.49 29.91	(1) 2:27.92 30.43	(1) 2:58.11 30.19	(1) 3:28.71 30.60	(1) 3:59.17 30.46
2	(8) 28.66 30.53	(8) 59.35 30.69	(6) 1:29.84 30.49	(7) 2:00.76 30.92	(5) 2:31.31 30.55	(6) 3:02.09 30.78	(6) 3:32.85 30.76	(6) 4:03.91 31.06
3	(2) 28.36 30.37	(2) 59.26 30.90	(2) 1:29.67 30.41	(2) 2:00.61 30.94	(2) 2:31.33 30.72	(2) 3:02.05 30.72	(2) 3:32.67 30.62	(2) 4:03.13 30.46
4	(3) 28.15 30.49	(3) 58.61 30.46	(4) 1:29.23 30.62	(3) 2:00.07 30.84	(4) 2:30.76 30.69	(3) 3:01.57 30.81	(3) 3:32.37 30.80	(3) 4:03.09 30.72
5	(2) 27.84 29.97	(2) 57.81 29.97	(3) 1:28.35 30.54	(2) 2:00.29 30.94	(2) 2:29.63 30.67	(2) 3:00.29 30.66	(2) 3:31.29 31.00	(2) 4:02.06 30.77
6	(5) 28.35 30.14	(5) 59.49 31.14	(5) 1:30.54 31.05	(5) 2:02.11 31.57	(5) 2:33.15 31.04	(5) 3:04.60 31.45	(5) 3:35.93 31.33	(5) 4:07.38 31.45
7	(4) 28.23 30.75	(4) 59.02 30.79	(7) 1:30.14 31.12	(6) 2:00.67 30.53	(7) 2:31.41 30.74	(7) 3:02.15 30.74	(7) 3:32.99 30.84	(7) 4:03.75 30.76

Rank	450m	500m	550m	600m	650m	700m	750m	800m
1	(1) 4:29.78 30.53	(1) 5:00.44 30.68	(1) 5:30.93 30.49	(1) 6:01.55 30.62	(1) 6:32.35 30.80	(1) 7:03.00 30.65	(1) 7:33.78 30.78	(1) 8:04.29 30.50
2	(2) 4:34.53 30.97	(2) 5:05.88 31.00	(2) 5:36.69 30.81	(2) 6:07.55 30.86	(2) 6:38.66 31.11	(2) 7:09.76 31.10	(2) 7:40.80 31.04	(2) 8:11.92 31.12
3	(3) 4:33.64 30.51	(3) 5:04.38 30.74	(3) 5:34.82 30.44	(3) 6:05.40 30.58	(3) 6:36.22 30.82	(3) 7:06.92 30.70	(3) 7:36.45 30.13	(3) 8:07.11 30.66
4	(2) 4:37.50 30.39	(2) 5:08.26 30.76	(2) 5:38.73 30.47	(2) 6:09.49 30.76	(2) 6:39.99 30.50	(2) 7:10.65 30.66	(2) 7:41.52 30.87	(2) 8:12.06 30.54
5	(4) 4:34.00 30.80	(4) 5:04.78 30.78	(4) 5:35.28 30.50	(4) 6:06.25 30.77	(4) 6:36.58 30.54	(4) 7:07.12 30.53	(4) 7:37.75 30.63	(4) 8:08.50 30.75
6	(5) 4:39.30 30.75	(5) 5:10.05 30.75	(5) 5:41.06 31.01	(5) 6:11.56 30.50	(5) 6:42.53 30.97	(5) 7:13.29 30.76	(5) 7:44.22 30.93	(5) 8:15.03 30.81
7	(4) 4:37.62 30.62	(4) 5:08.37 30.75	(4) 5:38.71 30.34	(4) 6:09.41 30.70	(4) 6:40.26 30.85	(4) 7:11.12 30.86	(4) 7:41.93 30.81	(4) 8:12.39 30.46

Rank	850m	900m	950m	1000m	1050m	1100m	1150m	1200m
1	(1) 9:40.32 30.80	(1) 9:12.20 31.17	(1) 9:43.32 31.12	(1) 10:14.54 31.22	(1) 10:45.53 30.99	(1) 11:17.12 31.59	(1) 11:47.96 30.84	(1) 12:19.05 31.07
2	(2) 9:43.64 30.97	(2) 9:14.45 31.36	(2) 9:45.34 30.89	(2) 10:16.37 31.03	(2) 10:47.54 31.17	(2) 11:18.82 31.28	(2) 11:49.93 31.17	(2) 12:21.23 31.24
3	(3) 9:42.93 30.30	(3) 9:14.75 31.15	(3) 9:46.10 31.35	(3) 10:17.33 31.23	(3) 10:48.74 31.41	(3) 11:20.25 31.51	(3) 11:51.94 31.69	(3) 12:23.38 31.44
4	(4) 9:43.50 30.75	(4) 9:14.25 30.95	(4) 9:45.14 30.89	(4) 10:16.03 30.98	(4) 10:46.84 30.81	(4) 11:18.25 31.41	(4) 11:49.69 31.44	(4) 12:21.13 31.44
5	(5) 9:46.50 31.51	(5) 9:18.01 31.51	(5) 9:49.64 31.63	(5) 10:21.27 31.63	(5) 10:52.68 31.41	(5) 11:24.09 31.41	(5) 11:55.78 31.69	(5) 12:27.47 31.69
6	(6) 9:43.27 31.36	(6) 9:14.45 31.18	(6) 9:45.34 30.89	(6) 10:16.37 31.03	(6) 10:47.54 31.17	(6) 11:18.82 31.28	(6) 11:49.93 31.17	(6) 12:21.23 31.24
7	(7) 9:43.60 31.30	(7) 9:14.75 31.15	(7) 9:46.10 31.35	(7) 10:17.33 31.23	(7) 10:48.74 31.41	(7) 11:20.25 31.51	(7) 11:51.94 31.69	(7) 12:23.38 31.44

Rank	1250m	1300m	1350m	1400m	1450m	1500m
1	(1) 12:40.02 30.54	(1) 13:10.60 30.58	(1) 13:41.23 30.63	(1) 14:11.67 30.44	(1) 14:41.25 29.58	
2	(2) 12:42.57 31.02	(2) 13:13.53 30.96	(2) 13:44.55 31.02	(2) 14:15.44 30.89	(2) 14:46.76 31.32	(2) 15:18.72 31.96
3	(3) 12:45.69 30.24	(3) 13:15.76 30.07	(3) 13:45.85 30.09	(3) 14:16.06 30.21	(3) 14:45.68 29.62	
4	(4) 12:42.75 30.69	(4) 13:13.49 30.74	(4) 13:43.43 30.94	(4) 14:13.97 30.54	(4) 14:43.03 30.56	
5	(5) 12:45.65 31.62	(5) 13:16.97 31.12	(5) 13:48.71 31.74	(5) 14:20.41 31.70	(5) 14:51.36 30.95	
6	(6) 12:50.02 30.97	(6) 13:21.52 31.50	(6) 13:52.56 31.04	(6) 14:23.35 30.79	(6) 14:53.73 30.38	
7	(7) 12:52.32 31.39	(7) 13:23.94 31.62	(7) 13:55.22 31.28	(7) 14:26.55 31.33	(7) 14:57.56 31.01	

CENTRO ACUÁTICO
ACUATIC CENTER

SÁB SAT
10 AUG 2019
11:51

NATACIÓN
SWIMMING

1500M LIBRE MASCULINO
MEN'S 1500M FREESTYLE

FINALS

RESUMEN DE RESULTADOS
RESULTS SUMMARY

	Record	Name	NOC Code	Location	Date
WR	14:31.02	SUN Yang	CHN	London (GBR)	04 AUG 2012
PR	15:06.40	COCHRANE Ryan	CAN	Toronto (CAN)	18 JUL 2015

Finals

Rank	Heat	Lane	Name	NOC Code	R.T.	Time	Time Behind
8	3	8	CARRIZO YUNGES M	ARG	0.71	15:36.63	26.70
9	2	5	CASSINI Franco Ivo	ARG	0.72	15:44.15	34.22
10	2	3	BAYO Christian B	PUR	0.87	15:50.66	40.73
11	2	4	ARTETA GOMEZ Andy Jose	VEN	0.82	16:01.13	51.20
12	2	6	FARINANGO BERRU D	ECU	0.72	16:01.18	51.25
13	2	2	FALCÓN MOJARRIETA R	CUB	0.72	16:01.74	51.81
14	2	7	GUTIERREZ LOZANO G	PER	0.73	16:07.48	57.55

Rank	Heat	Lane	Name	50m	100m	150m	200m	250m	300m	350m	400m	450m	500m	550m	600m	650m	700m	750m	800m	850m	900m	950m	1000m	1050m	1100m	1150m	1200m	1250m	1300m	1350m	1400m	1450m	1500m
8	3	8	CARRIZO YUNGES M	28.57	59.28	1:30.57	2:01.80	2:32.99	3:04.04	3:35.26	4:06.35	4:37.56	5:08.33	5:39.45	6:10.51	6:41.51	7:12.51	7:43.66	8:14.82	8:46.34	9:17.40	9:48.50	10:20.24	10:51.92	11:23.14	11:54.78	12:26.50	12:58.38	13:30.29	14:02.33	14:34.43	15:05.96	
				30.71	31.29	31.23	31.23	31.19	31.05	31.22	31.09	31.21	30.77	31.12	31.06	31.00	31.00	31.15	31.16	31.52	31.06	31.50	31.74	31.68	31.22	31.64	31.72	31.88	31.91	32.04	32.10	31.53	
9	2	5	CASSINI Franco Ivo	29.69	1:01.54	1:33.28	2:05.15	2:36.56	3:08.38	3:39.96	4:11.63	4:42.57	5:13.78	5:45.06	6:16.05	6:47.64	7:18.94	7:50.05	8:21.94	8:52.63	9:24.16	9:55.52	10:26.63	10:58.06	11:29.26	12:00.70	12:32.39	13:03.98	13:35.81	14:07.83	14:39.77	15:11.65	
				31.85	31.84	31.77	31.41	31.59	31.82	31.60	31.71	30.88	31.21	31.28	30.99	31.59	31.30	31.11	30.99	31.59	31.53	31.36	31.11	31.42	31.18	31.44	31.69	31.59	31.83	32.02	31.94	31.88	
10	2	3	BAYO Christian B	29.07	1:01.87	1:33.06	2:05.24	2:36.91	3:08.36	3:40.81	4:13.22	4:45.45	5:17.77	5:49.62	6:21.67	6:53.58	7:25.62	7:57.54	8:29.48	9:01.37	9:33.72	10:05.71	10:37.53	11:09.56	11:40.22	12:11.55	12:42.57	13:13.53	13:44.55	14:15.44	14:46.76	15:18.72	
				32.80	31.99	32.18	32.05	31.67	31.95	31.95	32.41	32.23	32.32	31.85	32.05	31.91	32.04	31.92	31.94	32.23	32.81	31.99	31.82	31.43	31.26	31.33	31.02	32.96	31.02	31.69	31.32	31.96	
11	2	4	ARTETA GOMEZ Andy Jose	29.27	1:01.42	1:33.63	2:05.82	2:37.37	3:09.29	3:41.09	4:13.12	4:44.74	5:16.55	5:47.99	6:19.83	6:51.63	7:23.83	7:55.81	8:28.18	9:00.23	9:32.66	10:05.14	10:37.64	11:09.96	11:42.48	12:15.26	12:48.70	13:21.29	13:54.26	14:26.37	14:58.94	15:31.01	
				32.15	32.21	32.18	32.19	31.55	31.92	31.80	32.03	31.62	31.81	31.44	31.80	31.74	32.00	31.98	32.29	32.43	32.66	32.48	32.50	32.32	32.52	32.88	33.34	32.59	32.97	32.11	32.57	32.07	
12	2	6	FARINANGO BERRU D	29.63	1:01.48	1:33.39	2:05.25	2:36.91	3:08.71	3:40.42	4:12.18	4:43.66	5:15.54	5:47.32	6:19.72	6:51.50	7:23.97	7:56.03	8:28.28	9:00.23	9:32.55	10:04.91	10:37.23	11:09.34	11:41.44	12:13.62	12:46.39	13:19.16	13:51.84	14:24.70	14:57.78	15:32.14	
				31.87	31.85	31.91	31.86	31.66	31.80	31.72	31.76	31.48	31.88	31.78	32.48	31.78	32.47	32.06	32.23	31.97	32.27	32.41	32.32	32.11	32.10	32.18	32.77	32.77	32.68	32.86	33.08	32.36	
13	2	2	FALCÓN MOJARRIETA R	29.30	1:01.84	1:34.01	2:06.41	2:38.70	3:11.01	3:43.01	4:15.42	4:47.67	5:20.11	5:52.22	6:24.47	6:56.96	7:29.32	7:61.49	8:33.82	9:05.78	9:38.01	10:10.21	10:42.60	11:14.79	11:47.27	12:19.46	12:51.57	13:23.78	13:55.87	14:28.00	15:00.13	15:32.14	
				32.54	32.44	32.17	32.45	32.29	32.31	32.00	32.41	32.25	32.44	32.11	32.25	32.49	32.36	32.17	32.31	31.98	32.23	32.20	32.39	32.19	32.48	32.19	32.11	32.21	32.09	32.13	32.13	32.01	
14	2	7	GUTIERREZ LOZANO G	29.08	1:01.29	1:33.32	2:05.65	2:37.52	3:09.80	3:41.61	4:13.19	4:45.56	5:19.12	5:51.46	6:24.65	6:56.22	7:28.58	8:00.93	8:33.26	9:05.37	9:37.55	10:10.62	10:42.80	11:15.41	11:47.77	12:20.43	12:52.92	13:25.75	13:58.51	14:31.22	15:03.79	15:36.19	
				32.21	32.04	32.33	32.87	32.58	32.01	32.56	32.37	32.56	32.34	32.59	32.17	32.46	32.36	32.25	32.49	32.18	32.55	32.63	32.18	32.61	32.36	32.65	32.49	32.83	32.76	32.71	32.57	32.40	

CENTRO ACUÁTICO
ACUATIC CENTER

SÁB SAT
10 AUG 2019
11:51

NATACIÓN
SWIMMING

1500M LIBRE MASCULINO
MEN'S 1500M FREESTYLE

FINALS

RESUMEN DE RESULTADOS
RESULTS SUMMARY

	Record	Name	NOC Code	Location	Date
WR	14:31.02	SUN Yang	CHN	London (GBR)	04 AUG 2012
PR	15:06.40	COCHRANE Ryan	CAN	Toronto (CAN)	18 JUL 2015

Finals

Rank	Heat	Lane	Name	NOC Code	R.T.	Time	Time Behind
15	1	4	CHATOOR Graham	TTO	0.77	16:13.84	1:03.91
16	1	5	BODDEN John Michael	CAY	0.69	16:16.31	1:06.38
17	2	1	CANDUELAS NASCIMI.	PER	0.68	16:16.42	1:06.49
18	1	3	THOMPSON Luke-Kennedy	BAH	0.63	16:59.39	1:49.46

Rank	Heat	Lane	Name	50m	100m	150m	200m	250m	300m	350m	400m	450m	500m	550m	600m	650m	700m	750m	800m	850m	900m	950m	1000m	1050m	1100m	1150m	1200m	1250m	1300m	1350m	1400m	1450m	1500m
15	1	4	CHATOOR Graham	29.40	59.46	1:31.07	2:03.84	2:35.88	3:03.57	3:41.31	4:14.39	4:46.57	5:19.60	5:51.97	6:24.95	6:57.83	7:30.37	7:62.55	8:14.82	9:08.60	9:41.89	10:14.65	10:47.43	11:20.14	11:52.89	12:26.19	12:59.28	13:31.77	14:05.26	14:37.20	15:10.33	15:42.13	
16	1	5	BODDEN John Michael	29.76	1:01.60	1:33.78	2:06.07	2:38.29	3:08.88	3:40.30	4:15.81	4:48.83	5:21.37	5:53.66	6:26.22	6:58.68	7:31.28	8:03.80	8:36.69	9:09.33	9:42.19	10:14.87	10:48.46	11:20.86	11:53.78	12:26.31	12:59.08	13:32.11	14:05.56	14:38.32	15:11.82	15:44.39	
17	2	1	CANDUELAS NASCIMI.	29.43	1:01.34	1:33.69	2:06.23	2:38.87	3:11.56	3:44.05	4:16.70	4:49.26	5:21.87	5:54.43	6:26.86	6:59.43	7:31.57	8:04.49	8:37.13	9:09.55	9:42.27	10:14.94	10:47.68	11:20.44	11:53.20	12:26.02	12:58.93	13:31.60	14:04.62	14:37.92	15:11.09	15:43.92	
18	1	3	THOMPSON Luke-Kennedy	29.41	1:01.96	1:34.49	2:07.89	2:40.86	3:14.19	3:47.48	4:20.88	4:54.74	5:28.40	6:02.15	6:36.62	7:10.02	7:44.41	8:18.68	8:53.34	9:27.84	10:02.44	10:37.23	11:11.87	11:46.49	12:21.67	12:56.60	13:31.72	14:06.59	14:42.03	15:17.12	15:51.93	16:26.56	

Legend:
PR Panam Record R.T. Reaction time WR World record

CENTRO ACUÁTICO
AQUATIC CENTER

MIÉ WED
7 AUG 2019
11:39

NATACIÓN
SWIMMING

100M MARIPOSA MASCULINO
MEN'S 100M BUTTERFLY

LISTA DE PARTICIPANTES POR EVENTO As of 10 AUG 2019

ENTRY LIST BY EVENT

	Record	Name	NOC Code	Location	Date
WR	49.50	DRESSEL Caeleb	USA	Gwangju (KOR)	26 JUL 2019
PR	52.04	SMITH Giles	USA	Toronto (CAN)	16 JUL 2015

Number of entries: **23**

Event No. 12

Name	NOC Code	Date of Birth	Location of Qualification	Date of Qualification	Qualifying Time
MOREIRA LANZA Vinicius	BRA	22 MAR 1997		19 APR 2019	51.42
MARTINEZ MENDEZ Luis Carlos	GUA	11 DEC 1995		6 APR 2019	51.87
SHIELDS Thomas	USA	11 JUL 1991		25 JUL 2018	51.94
JOSA Matthew	USA	31 MAR 1995		30 APR 2019	52.10
GRASSI Santiago	ARG	25 SEP 1996		1 NOV 2018	52.80
GUTIÉRREZ FENG L	MEX	23 FEB 1995		20 JUL 2018	52.83
REALES Esnaider Rey	COL	28 APR 1996		8 OCT 2018	52.95
GONZÁLEZ MEDINA Mateo	MEX	01 OCT 1996		25 JUL 2018	53.07
STRELKOV Roberto Ivan	ARG	25 MAR 1993		1 NOV 2018	53.43
HOCKIN Benjamin	PAR	27 SEP 1986		30 APR 2019	53.48
ARIAS David	COL	23 AUG 1995		8 AUG 2018	53.72
CHAVEZ AVENDAÑO Bryan Rafael	VEN	24 MAY 1999		25 JUL 2018	54.02
YORKE Kael	TTO	22 APR 2000		30 APR 2019	54.27
FERNANDER N'Nhyn	BAH	28 JUL 1998		8 AUG 2018	54.58
ARAYA SANTANDER G	CHI	07 APR 1999		26 APR 2019	54.99
SANES Adriel	ISV	27 OCT 1998		7 AUG 2019	56.09
ALVAREZ Bryan	CRC	04 SEP 1999		30 APR 2019	56.32
VASQUEZ MORENO Carlos Manuel	HON	11 JUN 2000		30 APR 2019	56.62
VERGARA MARTÍN Lázaro	CUB	04 APR 1995		25 APR 2019	56.77
TANG JUY Javier Antonio	PER	11 DEC 1997		25 APR 2019	56.82
GUTIERREZ LOZANO G	PER	26 DEC 1998		6 JUL 2019	57.00
WASHINGTON Jesse Robert Ke	BER	08 MAY 1999		29 JUN 2018	57.04
MARTIN Lleyton	ANT	20 FEB 2002		23 APR 2019	57.64

Note:
All corrections are available in INFO

Legend:
PR Panam Record WR World record

CENTRO ACUÁTICO
AQUATIC CENTER

MIÉ WED
7 AUG 2019
11:39

NATACIÓN
SWIMMING

100M MARIPOSA MASCULINO
MEN'S 100M BUTTERFLY

PRELIMINARES
HEATS

RESUMEN DE RESULTADOS

RESULTS SUMMARY

	Record	Name	NOC Code	Location	Date
WR	49.50	DRESSEL Caeleb	USA	Gwangju (KOR)	26 JUL 2019
PR	52.04	SMITH Giles	USA	Toronto (CAN)	16 JUL 2015

Heats

Event No. 12

Rank	Heat	Lane	Name	NOC Code	R.T.	50m	Time	Time Behind	
1	2	4	MARTINEZ MENDEZ L	GUA	0.63	(1) 24.11	51.44 27.33		Q PR
2	2	5	GRASSI Santiago	ARG	0.64	(2) 24.22	51.92 27.70	0.48	Q
3	3	5	JOSA Matthew	USA	0.63	(1) 23.83	52.28 28.45	0.84	Q
4	3	4	MOREIRA LANZA Vinicius	BRA	0.67	(3) 24.86	53.11 28.25	1.67	Q
5	1	4	SHIELDS Thomas	USA	0.77	(2) 24.93	53.29 28.36	1.85	Q
6	3	6	HOCKIN Benjamin	PAR	0.72	(2) 24.75	53.43 28.68	1.99	Q
7	1	5	GUTIÉRREZ FENG L	MEX	0.62	(3) 25.26	54.05 28.79	2.61	Q
8	2	6	ARIAS David	COL	0.66	(4) 25.40	54.16 28.76	2.72	Q
9	1	3	STRELKOV Roberto Ivan	ARG	0.66	(1) 24.84	54.18 29.34	2.74	q
10	3	3	REALES Esnaider Rey	COL	0.65	(4) 25.32	54.19 28.87	2.75	q
11	2	3	GONZÁLEZ MEDINA Mateo	MEX	0.61	(3) 25.34	54.37 29.03	2.93	q
12	1	6	CHAVEZ AVENDAÑO B	VEN	0.67	(4) 25.54	54.85 29.31	3.41	q
13	2	1	TANG JUY Javier Antonio	PER	0.63	(5) 25.72	55.47 29.75	4.03	q
14	3	2	YORKE Kael	TTO	0.64	(6) 25.65	55.53 29.88	4.09	q
15	2	2	FERNANDER N'Nhyn	BAH	0.67	(6) 25.81	55.65 29.84	4.21	q
16	2	7	ALVAREZ Bryan	CRC	0.68	(7) 26.06	55.80 29.74	4.36	q
17	1	7	VASQUEZ MORENO C	HON	0.60	(5) 25.94	56.01 30.07	4.57	
18	1	2	ARAYA SANTANDER G	CHI	0.72	(6) 26.45	56.13 29.68	4.69	
19	3	1	VERGARA MARTÍN Lázaro	CUB	0.62	(7) 26.38	56.17 29.79	4.73	
20	1	1	GUTIERREZ LOZANO G	PER	0.72	(7) 26.47	56.20 29.73	4.76	
21	3	7	SANES Adriel	ISV	0.66	(5) 25.51	56.46 30.95	5.02	
22	2	8	MARTIN Lleyton	ANT	0.69	(8) 26.87	58.28 31.41	6.84	
23	3	8	WASHINGTON J	BER	0.69	(8) 27.05	58.54 31.49	7.10	

Legend:
PR Panam Record
WR World record
Q Classified Final
q Classified Final B
R.T. Reaction time

CENTRO ACUÁTICO
AQUATIC CENTER

MIÉ WED
7 AUG 2019
21:14

NATACIÓN
SWIMMING

100M MARIPOSA MASCULINO
MEN'S 100M BUTTERFLY

FINAL B
FINAL B

RESULTADOS
RESULTS

	Record	Name	NOC Code	Location	Date
WR	49.50	DRESSEL Caeleb	USA	Gwangju (KOR)	26 JUL 2019
PR	51.44	MARTINEZ MENDEZ L	GUA	Lima (PER)	07 AUG 2019

Final B — Event No. 12

Rank	Lane	Name	NOC Code	R.T.	50m	Time	Time Behind
1	4	STRELKOV Roberto Ivan	ARG	0.65	(1) 25.01	54.04 29.03	
2	3	GONZÁLEZ MEDINA Mateo	MEX	0.61	(3) 25.26	54.09 28.83	0.05
3	5	REALES Esnaider Rey	COL	0.68	(5) 25.59	54.30 28.71	0.26
4	6	CHAVEZ AVENDAÑO B	VEN	0.68	(2) 25.13	54.82 29.69	0.78
5	8	ALVAREZ Bryan	CRC	0.67	(7) 25.79	55.50 29.71	1.46
6	1	FERNANDER N'Nhyn	BAH	0.68	(4) 25.56	55.71 30.15	1.67
7	7	YORKE Kael	TTO	0.65	(6) 25.68	55.90 30.22	1.86
8	2	TANG JUY Javier Antonio	PER	0.64	(7) 25.79	56.06 30.27	2.02

Legend:
PR Panam Record R.T. Reaction time WR World record

CENTRO ACUÁTICO
AQUATIC CENTER

MIÉ WED
7 AUG 2019
21:18

NATACIÓN
SWIMMING

100M MARIPOSA MASCULINO
MEN'S 100M BUTTERFLY

FINAL A
FINAL A

RESULTADOS
RESULTS

	Record	Name	NOC Code	Location	Date
WR	49.50	DRESSEL Caeleb	USA	Gwangju (KOR)	26 JUL 2019
PR	51.44	MARTINEZ MENDEZ L	GUA	Lima (PER)	07 AUG 2019

Final A — Event No. 12

Rank	Lane	Name	NOC Code	R.T.	50m	Time	Time Behind
1	2	SHIELDS Thomas	USA	0.68	(5) 24.32	51.59 27.27	
2	4	MARTINEZ MENDEZ L	GUA	0.63	(4) 24.17	51.63 27.46	0.04
3	6	MOREIRA LANZA Vinicius	BRA	0.64	(2) 24.09	51.88 27.79	0.29
4	5	GRASSI Santiago	ARG	0.65	(3) 24.15	52.15 28.00	0.56
5	3	JOSA Matthew	USA	0.63	(1) 23.92	52.22 28.30	0.63
6	1	GUTIÉRREZ FENG L	MEX	0.61	(6) 24.81	53.67 28.86	2.08
7	7	HOCKIN Benjamin	PAR	0.72	(7) 24.87	53.70 28.83	2.11
8	8	ARIAS David	COL	0.66	(8) 25.19	54.06 28.87	2.47

Legend:
PR Panam Record R.T. Reaction time WR World record

CENTRO ACUÁTICO
AQUATIC CENTER

MIE WED
7 AUG 2019
21:14

NATACIÓN
SWIMMING

100M MARIPOSA MASCULINO
MEN'S 100M BUTTERFLY

FINALS

RESUMEN DE RESULTADOS
RESULTS SUMMARY

	Record	Name	NOC Code	Location	Date
WR	49.50	DRESSEL Caeleb	USA	Gwangju (KOR)	26 JUL 2019
PR	51.44	MARTINEZ MENDEZ L	GUA	Lima (PER)	07 AUG 2019

Finals — Event No. 12

Rank	Heat	Lane	Name	NOC Code	R.T.	50m	Time	Time Behind
1	1	2	SHIELDS Thomas	USA	0.68	(5) 24.32	51.59 27.27	
2	1	4	MARTINEZ MENDEZ L	GUA	0.63	(4) 24.17	51.63 27.46	0.04
3	1	6	MOREIRA LANZA Vinicius	BRA	0.64	(2) 24.09	51.88 27.79	0.29
4	1	5	GRASSI Santiago	ARG	0.65	(3) 24.15	52.15 28.00	0.56
5	1	3	JOSA Matthew	USA	0.63	(1) 23.92	52.22 28.30	0.63
6	1	1	GUTIÉRREZ FENG L	MEX	0.61	(6) 24.81	53.67 28.86	2.08
7	1	7	HOCKIN Benjamin	PAR	0.72	(7) 24.87	53.70 28.83	2.11
8	1	8	ARIAS David	COL	0.66	(8) 25.19	54.06 28.87	2.47
9	2	4	STRELKOV Roberto Ivan	ARG	0.65	(1) 25.01	54.04 29.03	
10	2	3	GONZÁLEZ MEDINA Mateo	MEX	0.61	(3) 25.26	54.09 28.83	0.05
11	2	5	REALES Esnalder Rey	COL	0.68	(5) 25.59	54.30 28.71	0.26
12	2	6	CHAVEZ AVENDAÑO B	VEN	0.68	(2) 25.13	54.82 29.69	0.78
13	2	8	ALVAREZ Bryan	CRC	0.67	(7) 25.79	55.50 29.71	1.46
14	2	1	FERNANDER N'Nhyn	BAH	0.68	(4) 25.56	55.71 30.15	1.67
15	2	7	YORKE Kael	TTO	0.65	(6) 25.68	55.90 30.22	1.86
16	2	2	TANG JUY Javier Antonio	PER	0.64	(7) 25.79	56.06 30.27	2.02

Legend:
PR Panam Record R.T. Reaction time WR World record

CENTRO ACUÁTICO
AQUATIC CENTER

MAR TUE
6 AUG 2019
12:04

NATACIÓN
SWIMMING

200M MARIPOSA MASCULINO
MEN'S 200M BUTTERFLY

LISTA DE PARTICIPANTES POR EVENTO
As of 10 AUG 2019
ENTRY LIST BY EVENT

	Record	Name	NOC Code	Location	Date
WR	1:50.73	MILAK Kristof	HUN	Gwangju (KOR)	24 JUL 2019
PR	1:55.01	DE DEUS Leonardo	BRA	Toronto (CAN)	14 JUL 2015

Number of entries: **21** — Event No. 6

Name	NOC Code	Date of Birth	Location of Qualification	Date of Qualification	Qualifying Time
GOMES DE DEUS Leonardo	BRA	18 JAN 1991		10 AUG 2018	1:54.89
SHIELDS Thomas	USA	11 JUL 1991		30 APR 2019	1:55.25
LOPES MELO Luiz Altamir	BRA	09 MAY 1996		19 JUN 2019	1:55.83
POMAJEVICH Samuel	USA	12 OCT 1998		30 APR 2019	1:56.28
GOMEZ Jonathan David	COL	19 APR 1999		6 AUG 2018	1:57.03
RUVALCABA CRUZ Héctor	MEX	26 JUN 1997		20 JUL 2018	1:59.13
VEGA TORRES Luis Emigdio	CUB	02 NOV 1998		30 APR 2019	1:59.23
GUINNING Michael James	JAM	29 APR 1994		17 APR 2019	1:59.60
ARIAS David	COL	23 AUG 1995		8 AUG 2018	1:59.70
MARTÍNEZ GÓMEZ José Angel	MEX	03 JUN 1997		20 JUL 2018	1:59.71
DEFERRARI Nicolas	ARG	16 APR 1998		24 APR 2019	1:59.93
ARROYO Jarod Alexander	PUR	02 JAN 2001		30 APR 2019	2:00.11
GUTIERREZ LOZANO G	PER	26 DEC 1998		6 APR 2019	2:02.82
VILCHEZ MERCADO L	PER	22 JUN 2000		25 APR 2019	2:03.14
ARTETA GOMEZ Andy Jose	VEN	28 OCT 1995		29 APR 2018	2:03.27
ALVAREZ Bryan	CRC	04 SEP 1999		6 AUG 2018	2:03.49
ARAYA SANTANDER G	CHI	07 APR 1999		27 APR 2019	2:04.16
VASQUEZ MORENO Carlos Manuel	HON	11 JUN 2000		30 APR 2019	2:05.07
YORKE Kael	TTO	22 APR 2000		20 JUL 2018	2:05.20
MAYS Matthew	ISV	15 DEC 1998		30 APR 2019	2:05.48
BODDEN John Michael	CAY	04 JUL 2000		6 AUG 2018	2:09.20

Note:
All corrections are available in INFO

Legend:
PR Panam Record WR World record

CENTRO ACUÁTICO
AQUATIC CENTER

MAR TUE
6 AUG 2019
12:04

NATACIÓN
SWIMMING

200M MARIPOSA MASCULINO
MEN'S 200M BUTTERFLY

PRELIMINARES
HEATS

RESUMEN DE RESULTADOS
RESULTS SUMMARY

	Record	Name	NOC Code	Location	Date
WR	1:50.73	RODRIGUES Henrique	HUN	Gwangju (KOR)	24 JUL 2019
PR	1:55.01	DE DEUS Leonardo	BRA	Toronto (CAN)	14 JUL 2015

Heats — Event No. 6

Rank	Heat	Lane	Name	NOC Code	R.T.	50m	100m	150m	Time	Time Behind
1	2	5	GOMEZ Jonathan David	COL	0.61	(2) 26.33	(2) 56.22 29.89	(2) 1:26.61 30.39	1:57.24 30.63	Q
2	3	5	POMAJEVICH Samuel	USA	0.70	(1) 25.94	(1) 56.19 30.25	(1) 1:26.79 30.60	1:58.19 31.40	0.95 Q
3	1	4	LOPES MELO Luiz Altamir	BRA	0.61	(1) 26.19	(1) 56.53 30.34	(1) 1:27.45 30.92	1:58.76 31.31	1.52 Q
4	2	4	SHIELDS Thomas	USA	0.73	(1) 25.53	(1) 54.64 29.11	(1) 1:25.20 30.56	1:58.82 33.62	1.58 Q
5	3	4	GOMES DE DEUS Leonardo	BRA	0.72	(2) 26.08	(3) 57.12 31.04	(3) 1:28.60 31.48	2:00.00 31.40	2.76 Q
6	1	5	RUVALCABA CRUZ Héctor	MEX	0.70	(3) 26.89	(2) 57.24 30.35	(2) 1:28.42 31.18	2:00.31 31.89	3.07 Q
7	2	6	DEFERRARI Nicolas	ARG	0.67	(4) 26.66	(3) 56.56 29.90	(3) 1:27.85 31.29	2:00.37 32.52	3.13 Q
8	3	6	MARTÍNEZ GÓMEZ José Angel	MEX	0.70	(3) 26.51	(2) 57.02 30.51	(2) 1:27.75 30.73	2:00.73 32.98	3.49 Q
9	1	3	ARIAS David	COL	0.69	(2) 26.61	(3) 57.60 30.99	(3) 1:28.68 31.08	2:00.93 32.25	3.69 q
10	3	2	GUTIERREZ LOZANO G	PER	0.70	(6) 27.42	(5) 58.55 31.13	(5) 1:29.84 31.29	2:01.58 31.74	4.34 q
11	3	3	VEGA TORRES Luis Emigdio	CUB	0.73	(5) 27.37	(4) 57.95 30.58	(4) 1:29.80 31.85	2:01.74 31.94	4.50 q
12	1	6	ARROYO Jarod Alexander	PUR	0.68	(4) 27.17	(4) 58.30 31.13	(4) 1:29.48 31.18	2:01.95 32.47	4.71 q
13	2	7	ARAYA SANTANDER G	CHI	0.72	(6) 27.20	(5) 58.20 31.00	(6) 1:30.15 31.95	2:02.40 32.25	5.16 q
14	2	3	GUNNING Michael James	JAM	0.67	(3) 26.49	(4) 57.29 30.80	(4) 1:29.25 31.96	2:02.73 33.48	5.49 q
15	2	2	VILCHEZ MERCADO L	PER	0.65	(7) 27.26	(5) 58.20 30.94	(5) 1:30.02 31.82	2:03.04 33.02	5.80 q
16	1	7	VASQUEZ MORENO C	HON	0.61	(5) 27.59	(5) 58.85 31.26	(5) 1:30.93 32.08	2:03.37 32.44	6.13 q
17	3	1	YORKE Kael	TTO	0.71	(7) 27.64	(7) 59.44 31.80	(7) 1:31.77 32.33	2:06.61 34.84	9.37
18	1	2	ARTETA GOMEZ Andy Jose	VEN	0.76	(6) 28.38	(6) 1:00.76 32.38	(6) 1:33.22 32.46	2:07.02 33.80	9.78
19	3	7	ALVAREZ Bryan	CRC	0.70	(4) 27.10	(6) 58.61 31.51	(6) 1:31.68 33.07	2:07.23 35.55	9.99
20	2	1	MAYS Matthew	ISV	0.60	(5) 27.12	(7) 59.24 32.12	(7) 1:32.98 33.74	2:07.41 34.43	10.17
21	1	1	BODDEN John Michael	CAY	0.68	(7) 28.98	(7) 1:01.82 32.84	(7) 1:34.87 33.05	2:08.22 33.35	10.98

Legend:
PR Panam Record — Q Classified Final — q Classified Final B — R.T. Reaction time
WR World record

CENTRO ACUÁTICO
AQUATIC CENTER

MAR TUE
6 AUG 2019
21:59

NATACIÓN
SWIMMING

200M MARIPOSA MASCULINO
MEN'S 200M BUTTERFLY

FINAL B
FINAL B

RESULTADOS
RESULTS

	Record	Name	NOC Code	Location	Date
WR	1:50.73	MILAK Kristof	HUN	Gwangju (KOR)	24 JUL 2019
PR	1:55.01	DE DEUS Leonardo	BRA	Toronto (CAN)	14 JUL 2015

Final B — Event No. 6

Rank	Lane	Name	NOC Code	R.T.	50m	100m	150m	Time	Time Behind
1	3	VEGA TORRES Luis Emigdio	CUB	0.73	(7) 27.36	(1) 57.58 30.22	(1) 1:28.74 31.16	2:00.22 31.48	
2	6	ARROYO Jarod Alexander	PUR	0.67	(4) 27.11	(6) 58.00 30.89	(3) 1:29.36 31.36	2:01.27 31.91	1.05
3	5	GUTIERREZ LOZANO G	PER	0.71	(5) 27.19	(3) 57.81 30.62	(2) 1:29.14 31.33	2:01.40 32.26	1.18
4	7	GUNNING Michael James	JAM	0.67	(1) 26.69	(5) 57.82 31.13	(4) 1:29.45 31.63	2:01.68 32.23	1.46
5	2	ARAYA SANTANDER G	CHI	0.72	(3) 26.79	(3) 57.81 31.02	(6) 1:29.76 31.95	2:02.73 32.97	2.51
6	8	VASQUEZ MORENO C	HON	0.61	(6) 27.30	(7) 58.51 31.21	(8) 1:30.40 31.89	2:02.74 32.34	2.52
7	1	VILCHEZ MERCADO L	PER	0.66	(8) 27.49	(8) 58.70 31.21	(7) 1:30.26 31.56	2:02.78 32.52	2.56
8	4	ARIAS David	COL	0.69	(2) 26.78	(2) 57.67 30.89	(5) 1:29.59 31.92	2:03.95 34.36	3.73

Legend:
PR Panam Record — R.T. Reaction time — WR World record

CENTRO ACUÁTICO
AQUATIC CENTER

MAR TUE
6 AUG 2019
22:04

NATACIÓN
SWIMMING

200M MARIPOSA MASCULINO
MEN'S 200M BUTTERFLY

FINAL A
FINAL A

RESULTADOS
RESULTS

	Record	Name	NOC Code	Location	Date
WR	1:50.73	MILAK Kristof	HUN	Gwangju (KOR)	24 JUL 2019
PR	1:55.01	DE DEUS Leonardo	BRA	Toronto (CAN)	14 JUL 2015

Final A — Event No. 6

Rank	Lane	Name	NOC Code	R.T.	50m	100m	150m	Time	Time Behind
1	2	GOMES DE DEUS Leonardo	BRA	0.66	(3) 25.58	(1) 54.69 29.11	(1) 1:24.60 29.91	**1:55.86** 31.26	
2	5	POMAJEVICH Samuel	USA	0.68	(2) 25.55	(4) 55.61 30.06	(3) 1:26.02 30.41	**1:57.35** 31.33	1.49
3	4	GOMEZ Jonathan David	COL	0.59	(5) 26.35	(5) 56.02 29.67	(4) 1:26.64 30.62	**1:57.75** 31.11	1.89
4	3	LOPES MELO Luiz Altamir	BRA	0.62	(4) 25.96	(3) 55.44 29.48	(2) 1:25.80 30.36	**1:57.78** 31.98	1.92
5	8	MARTÍNEZ GÓMEZ José Angel	MEX	0.70	(6) 26.74	(6) 57.07 30.33	(5) 1:27.93 30.86	**1:59.23** 31.30	3.37
6	7	RUVALCABA CRUZ Héctor	MEX	0.68	(7) 26.81	(8) 57.70 30.89	(8) 1:29.36 31.66	**2:00.69** 31.33	4.83
7	1	DEFERRARI Nicolas	ARG	0.66	(8) 27.04	(7) 57.34 30.30	(7) 1:29.28 31.94	**2:01.84** 32.56	5.98
8	6	SHIELDS Thomas	USA	0.76	(1) 25.36	(2) 55.33 29.97	(6) 1:29.26 33.93	**2:06.65** 37.39	10.79

Legend:
PR Panam Record R.T. Reaction time WR World record

CENTRO ACUÁTICO
AQUATIC CENTER

MAR TUE
6 AUG 2019
21:59

NATACIÓN
SWIMMING

200M MARIPOSA MASCULINO
MEN'S 200M BUTTERFLY

FINALS

RESUMEN DE RESULTADOS
RESULTS SUMMARY

	Record	Name	NOC Code	Location	Date
WR	1:50.73	MILAK Kristof	HUN	Gwangju (KOR)	24 JUL 2019
PR	1:55.01	DE DEUS Leonardo	BRA	Toronto (CAN)	14 JUL 2015

Finals — Event No. 6

Rank	Heat	Lane	Name	NOC Code	R.T.	50m	100m	150m	Time	Time Behind
1	1	2	GOMES DE DEUS Leonardo	BRA	0.66	(3) 25.58	(1) 54.69 29.11	(1) 1:24.60 29.91	**1:55.86** 31.26	
2	1	5	POMAJEVICH Samuel	USA	0.68	(2) 25.55	(4) 55.61 30.06	(3) 1:26.02 30.41	**1:57.35** 31.33	1.49
3	1	4	GOMEZ Jonathan David	COL	0.59	(5) 26.35	(5) 56.02 29.67	(4) 1:26.64 30.62	**1:57.75** 31.11	1.89
4	1	3	LOPES MELO Luiz Altamir	BRA	0.62	(4) 25.96	(3) 55.44 29.48	(2) 1:25.80 30.36	**1:57.78** 31.98	1.92
5	1	8	MARTÍNEZ GÓMEZ José Angel	MEX	0.70	(6) 26.74	(6) 57.07 30.33	(5) 1:27.93 30.86	**1:59.23** 31.30	3.37
6	1	7	RUVALCABA CRUZ Héctor	MEX	0.68	(7) 26.81	(8) 57.70 30.89	(8) 1:29.36 31.66	**2:00.69** 31.33	4.83
7	1	1	DEFERRARI Nicolas	ARG	0.66	(8) 27.04	(7) 57.34 30.30	(7) 1:29.28 31.94	**2:01.84** 32.56	5.98
8	1	6	SHIELDS Thomas	USA	0.76	(1) 25.36	(2) 55.33 29.97	(6) 1:29.26 33.93	**2:06.65** 37.39	10.79
9	2	3	VEGA TORRES Luis Emigdio	CUB	0.73	(7) 27.36	(1) 57.58 30.22	(1) 1:28.74 31.16	**2:00.22** 31.48	
10	2	6	ARROYO Jarod Alexander	PUR	0.67	(4) 27.11	(6) 58.00 30.89	(3) 1:29.36 31.36	**2:01.27** 31.91	1.05
11	2	5	GUTIERREZ LOZANO G	PER	0.71	(5) 27.19	(3) 57.81 30.62	(2) 1:29.14 31.33	**2:01.40** 32.26	1.18
12	2	7	GUNNING Michael James	JAM	0.67	(1) 26.69	(5) 57.82 31.13	(4) 1:29.45 31.63	**2:01.68** 32.23	1.46
13	2	2	ARAYA SANTANDER G	CHI	0.72	(3) 26.79	(3) 57.81 31.02	(6) 1:29.76 31.95	**2:02.73** 32.97	2.51
14	2	8	VASQUEZ MORENO C	HON	0.61	(6) 27.30	(7) 58.51 31.21	(8) 1:30.40 31.89	**2:02.74** 32.34	2.52
15	2	1	VILCHEZ MERCADO L	PER	0.66	(8) 27.49	(8) 58.70 31.21	(7) 1:30.26 31.56	**2:02.78** 32.52	2.56
16	2	4	ARIAS David	COL	0.69	(2) 26.78	(2) 57.67 30.89	(5) 1:29.59 31.92	**2:03.95** 34.36	3.73

Legend:
PR Panam Record R.T. Reaction time WR World record

CENTRO ACUÁTICO
AQUATIC CENTER

MAR TUE
6 AUG 2019
11:42

NATACIÓN
SWIMMING

100M PECHO MASCULINO
MEN'S 100M BREASTSTROKE

LISTA DE PARTICIPANTES POR EVENTO As of 10 AUG 2019

ENTRY LIST BY EVENT

	Record	Name	NOC Code	Location	Date
WR	56.88	PEATY Adam	GBR	Gwangju (KOR)	21 JUL 2019
PR	59.21	FRANCA DA SILVA Felipe	BRA	Toronto (CAN)	17 JUL 2015

Number of entries: 27 — Event No. 4

Name	NOC Code	Date of Birth	Location of Qualification	Date of Qualification	Qualifying Time
FERREIRA LIMA Felipe	BRA	05 APR 1985		19 APR 2019	59.56
GOMES JUNIOR João Luiz	BRA	21 JAN 1986		19 APR 2019	59.60
CORDES Kevin	USA	13 AUG 1993		25 JUL 2018	59.72
MILLER Cody	USA	09 JAN 1992		25 JUL 2018	59.77
MURILLO Jorge Mario	COL	07 SEP 1991		8 AUG 2018	1:00.37
DE LARA OJEDA Miguel Alejandr	MEX	09 AUG 1994		20 JUL 2018	1:00.67
CASTILLO LUNA Mauro	MEX	06 AUG 1995		20 JUL 2018	1:00.77
CLAVERIE BORGIANI C	VEN	08 FEB 1996		20 JUL 2018	1:00.81
MAHECHA Carlos Arturo	COL	10 OCT 1992		8 AUG 2018	1:01.26
GUARENTE GALARRAGA Marco	VEN	06 MAR 1997		21 SEP 2018	1:01.39
CRESPO Edgar Roberto	PAN	11 MAY 1989		20 JUL 2018	1:01.60
PRONO Renato	PAR	02 MAR 1991		30 APR 2019	1:01.70
MORELLI Gabriel Osvaldo	ARG	07 OCT 1994		17 APR 2018	1:01.97
DERGOUSOFF James	CAN	28 OCT 1996		4 APR 2019	1:02.24
DOMINGUEZ RAMOS Josue	DOM	20 NOV 1996		7 DEC 2018	1:02.44
MELCONIAN ALVEZ Martin Andres	URU	02 JAN 1990		6 NOV 2018	1:02.56
HORREGO VALLE Julio Antonio	HON	08 OCT 1998		30 APR 2019	1:03.30
SANES Adriel	ISV	27 OCT 1998		6 AUG 2018	1:03.71
CAVANAGH PEPER S	BOL	02 AUG 1985		30 APR 2019	1:04.09
CUÉ CARRILLO Johan René	CUB	25 MAR 2000		21 JUL 2018	1:04.22
HERRERA Arnoldo Felipe	CRC	07 MAR 1996		30 APR 2019	1:05.05
GONZALES ROSAS G	PER	29 SEP 2000		30 APR 2019	1:05.20
WEEKES Luis Sebastian	BAR	10 APR 2000		30 JUN 2018	1:05.62
RUSSELL William Tyler	BAH	25 MAY 2000		6 AUG 2018	1:05.68
GÁLVEZ ENGELS José Tomás	CHI	22 FEB 1997			1:05.96
GRAND'PIERRE Alexandre Succe	HAI	22 JAN 2003		19 APR 2019	1:07.35
CASTILLO ROMERO Miguel Alonso	PER	03 OCT 1997		30 APR 2019	1:07.49

Note:
All corrections are available in INFO

Legend:
PR Panam Record WR World record

CENTRO ACUÁTICO
AQUATIC CENTER

MAR TUE
6 AUG 2019
11:42

NATACIÓN
SWIMMING

100M PECHO MASCULINO
MEN'S 100M BREASTSTROKE

PRELIMINARES
HEATS

RESUMEN DE RESULTADOS

RESULTS SUMMARY

	Record	Name	NOC Code	Location	Date
WR	56.88	LEHANE Sean	USA	Gwangju (KOR)	21 JUL 2019
PR	59.21	FRANCA DA SILVA Felipe	BRA	Toronto (CAN)	17 JUL 2015

Heats — Event No. 4

Rank	Heat	Lane	Name	NOC Code	R.T.	50m	Time	Time Behind	
1	3	4	GOMES JUNIOR João Luiz	BRA	0.65	(1) 27.50	59.57 32.07		Q
2	4	4	FERREIRA LIMA Felipe	BRA	0.65	(1) 27.83	59.91 32.08	0.34	Q
3	4	5	MILLER Cody	USA	0.68	(2) 28.14	1:00.28 32.14	0.71	Q
4	2	4	CORDES Kevin	USA	0.69	(1) 27.96	1:00.58 32.62	1.01	Q
5	3	5	MURILLO Jorge Mario	COL	0.65	(2) 28.36	1:01.03 32.67	1.46	Q
6	2	5	DE LARA OJEDA M	MEX	0.72	(2) 28.58	1:01.04 32.46	1.47	Q
7	4	3	CASTILLO LUNA Mauro	MEX	0.65	(5) 29.20	1:01.77 32.57	2.20	Q
8	4	7	MELCONIAN ALVEZ M	URU	0.64	(4) 28.70	1:01.89 33.19	2.32	Q
9	4	2	MORELLI Gabriel Osvaldo	ARG	0.67	(6) 29.24	1:02.07 32.83	2.50	q
10	3	2	DERGOUSOFF James	CAN	0.70	(5) 29.04	1:02.17 33.13	2.60	q
11	2	3	MAHECHA Carlos Arturo	COL	0.76	(5) 29.21	1:02.32 33.11	2.75	q
12	4	6	GUARENTE G. M	VEN	0.62	(3) 28.31	1:02.38 34.07	2.81	q
13	3	3	CLAVERIE BORGIANI C	VEN	0.72	(3) 28.56	1:02.67 34.11	3.10	q
14	2	2	DOMINGUEZ RAMOS Josue	DOM	0.62	(6) 29.39	1:02.74 33.35	3.17	q
15	3	7	HORREGO VALLE J	HON	0.69	(6) 29.12	1:02.94 33.82	3.37	q
16	3	6	CRESPO Edgar Roberto	PAN	0.61	(4) 28.89	1:02.95 34.06	3.38	q
17	2	7	SANES Adriel	ISV	0.68	(4) 29.19	1:03.03 33.84	3.46	
18	2	6	PRONO Renato	PAR	0.63	(3) 28.59	1:03.08 34.49	3.51	
19	3	1	CUÉ CARRILLO Johan René	CUB	0.68	(7) 29.55	1:04.10 34.55	4.53	
20	4	1	CAVANAGH PEPER S	BOL	0.76	(7) 30.13	1:04.71 34.58	5.14	
21	3	8	WEEKES Luis Sebastian	BAR	0.66	(8) 29.89	1:05.65 35.76	6.08	
22	4	8	GONZALES ROSAS G	PER	0.61	(8) 30.81	1:06.19 35.38	6.62	
23	1	3	GÁLVEZ ENGELS José Tomás	CHI	0.60	(1) 30.95	1:06.47 35.52	6.90	
24	2	1	HERRERA Arnoldo Felipe	CRC	0.70	(7) 30.47	1:07.11 36.64	7.54	
25	1	4	GRAND'PIERRE A	HAI	0.69	(3) 31.61	1:07.32 35.71	7.75	

CENTRO ACUÁTICO
AQUATIC CENTER

MAR TUE
6 AUG 2019
11:42

NATACIÓN
SWIMMING

100M PECHO MASCULINO
MEN'S 100M BREASTSTROKE

PRELIMINARES
HEATS

RESUMEN DE RESULTADOS
RESULTS SUMMARY

	Record	Name	NOC Code	Location	Date
WR	56.88	LEHANE Sean	USA	Gwangju (KOR)	21 JUL 2019
PR	59.21	FRANCA DA SILVA Felipe	BRA	Toronto (CAN)	17 JUL 2015

Heats

Rank	Heat	Lane	Name	NOC Code	R.T.	50m	Time	Time Behind
26	2	8	RUSSELL William Tyler	BAH	0.64	(8) 30.60	1:07.67 37.07	8.10
27	1	5	CASTILLO ROMERO M	PER	0.69	(2) 31.28	1:07.68 36.40	8.11

Legend:
PR Panam Record | Q Classified Final | q Classified Final B | R.T. Reaction time
WR World record

CENTRO ACUÁTICO
AQUATIC CENTER

MAR TUE
6 AUG 2019
21:23

NATACIÓN
SWIMMING

100M PECHO MASCULINO
MEN'S 100M BREASTSTROKE

FINAL B
FINAL B

RESULTADOS
RESULTS

	Record	Name	NOC Code	Location	Date
WR	56.88	PEATY Adam	USA	Gwangju (KOR)	21 JUL 2019
PR	59.21	CHUPKOV Anton	RUS	Toronto (CAN)	17 JUL 2015

Final B — Event No. 4

Rank	Lane	Name	NOC Code	R.T.	50m	Time	Time Behind
1	6	GUARENTE G. M	VEN	0.62	(1) 28.65	1:01.59 32.94	
2	5	DERGOUSOFF James	CAN	0.71	(4) 29.16	1:02.00 32.84	0.41
3	8	CRESPO Edgar Roberto	PAN	0.62	(2) 28.76	1:02.31 33.55	0.72
4	1	HORREGO VALLE J	HON	0.71	(8) 29.53	1:02.37 32.84	0.78
5	4	MORELLI Gabriel Osvaldo	ARG	0.71	(6) 29.39	1:02.52 33.13	0.93
6	3	MAHECHA Carlos Arturo	COL	0.75	(7) 29.48	1:02.68 33.20	1.09
7	2	CLAVERIE BORGIANI C	VEN	0.72	(3) 29.10	1:02.98 33.88	1.39
8	7	DOMINGUEZ RAMOS Josue	DOM	0.62	(5) 29.24	1:03.03 33.79	1.44

Legend:
PR Panam Record | R.T. Reaction time | WR World record

CENTRO ACUÁTICO
AQUATIC CENTER

MAR TUE
6 AUG 2019
21:27

NATACIÓN
SWIMMING

100M PECHO MASCULINO
MEN'S 100M BREASTSTROKE

FINAL A
FINAL A

RESULTADOS
RESULTS

	Record	Name	NOC Code	Location	Date
WR	56.88	PEATY Adam	USA	Gwangju (KOR)	21 JUL 2019
PR	59.21	CHUPKOV Anton	RUS	Toronto (CAN)	17 JUL 2015

Final A — Event No. 4

Rank	Lane	Name	NOC Code	R.T.	50m	Time	Time Behind
1	4	GOMES JUNIOR João Luiz	BRA	0.65	(3) 27.91	59.51 31.60	
2	3	MILLER Cody	USA	0.69	(4) 28.25	59.57 31.32	0.06
3	6	CORDES Kevin	USA	0.68	(2) 27.73	1:00.27 32.54	0.76
4	5	FERREIRA LIMA Felipe	BRA	0.64	(1) 27.25	1:00.36 33.11	0.85
5	2	MURILLO Jorge Mario	COL	0.66	(6) 28.67	1:00.91 32.24	1.40
6	7	DE LARA OJEDA M	MEX	0.74	(5) 28.62	1:01.12 32.50	1.61
7	1	CASTILLO LUNA Mauro	MEX	0.63	(7) 28.83	1:01.15 32.32	1.64
8	8	MELCONIAN ALVEZ M	URU	0.69	(8) 28.96	1:02.09 33.11	2.58

Legend:
PR Panam Record R.T. Reaction time WR World record

CENTRO ACUÁTICO
AQUATIC CENTER

MAR TUE
6 AUG 2019
21:23

NATACIÓN
SWIMMING

100M PECHO MASCULINO
MEN'S 100M BREASTSTROKE

FINALS

RESUMEN DE RESULTADOS
RESULTS SUMMARY

	Record	Name	NOC Code	Location	Date
WR	56.88	PEATY Adam	USA	Gwangju (KOR)	21 JUL 2019
PR	59.21	CHUPKOV Anton	RUS	Toronto (CAN)	17 JUL 2015

Finals — Event No. 4

Rank	Heat	Lane	Name	NOC Code	R.T.	50m	Time	Time Behind
1	1	4	GOMES JUNIOR João Luiz	BRA	0.65	(3) 27.91	59.51 31.60	
2	1	3	MILLER Cody	USA	0.69	(4) 28.25	59.57 31.32	0.06
3	1	6	CORDES Kevin	USA	0.68	(2) 27.73	1:00.27 32.54	0.76
4	1	5	FERREIRA LIMA Felipe	BRA	0.64	(1) 27.25	1:00.36 33.11	0.85
5	1	2	MURILLO Jorge Mario	COL	0.66	(6) 28.67	1:00.91 32.24	1.40
6	1	7	DE LARA OJEDA M	MEX	0.74	(5) 28.62	1:01.12 32.50	1.61
7	1	1	CASTILLO LUNA Mauro	MEX	0.63	(7) 28.83	1:01.15 32.32	1.64
8	1	8	MELCONIAN ALVEZ M	URU	0.69	(8) 28.96	1:02.09 33.11	2.58
9	2	6	GUARENTE G. M	VEN	0.62	(1) 28.65	1:01.59 32.94	
10	2	5	DERGOUSOFF James	CAN	0.71	(4) 29.16	1:02.00 32.84	0.41
11	2	8	CRESPO Edgar Roberto	PAN	0.62	(2) 28.76	1:02.31 33.55	0.72
12	2	1	HORREGO VALLE J	HON	0.71	(8) 29.53	1:02.37 32.84	0.78
13	2	4	MORELLI Gabriel Osvaldo	ARG	0.71	(6) 29.39	1:02.52 33.13	0.93
14	2	3	MAHECHA Carlos Arturo	COL	0.75	(7) 29.48	1:02.68 33.20	1.09
15	2	2	CLAVERIE BORGIANI C	VEN	0.72	(3) 29.10	1:02.96 33.88	1.39
16	2	7	DOMINGUEZ RAMOS Josue	DOM	0.62	(5) 29.24	1:03.03 33.79	1.44

Legend:
PR Panam Record R.T. Reaction time WR World record

LISTA DE PARTICIPANTES POR EVENTO As of 10 AUG 2019

ENTRY LIST BY EVENT

	Record	Name	NOC Code	Location	Date
WR	2:06.12	CHUPKOV Anton	RUS	Gwangju (KOR)	26 JUL 2019
PR	2:09.82	SIMON Thiago	BRA	Toronto (CAN)	15 JUL 2015

Number of entries: 24

Event No. 19

Name	NOC Code	Date of Birth	Location of Qualification	Date of Qualification	Qualifying Time
LICON William	USA	25 AUG 1994		25 JUL 2018	2:08.72
FINK Nicolas	USA	03 JUL 1993		25 JUL 2018	2:09.24
DE LARA OJEDA Miguel Alejandr	MEX	09 AUG 1994		25 JUL 2018	2:11.77
RODRIGUES PUMPUTIS Caio	BRA	08 JAN 1999		14 SEP 2019	2:11.78
CASTILLO LUNA Mauro	MEX	06 AUG 1995		13 APR 2019	2:12.13
DERGOUSOFF James	CAN	28 OCT 1996		3 APR 2019	2:12.33
CLAVERIE BORGIANI C	VEN	08 FEB 1996		22 JUL 2018	2:12.79
GUARENTE GALARRAGA Marco	VEN	06 MAR 1997		23 SEP 2018	2:13.52
MORELLI Gabriel Osvaldo	ARG	07 OCT 1994		7 MAR 2018	2:14.08
MAHECHA Carlos Arturo	COL	10 OCT 1992		11 NOV 2018	2:14.17
MURILLO Jorge Mario	COL	07 SEP 1991		8 AUG 2018	2:14.43
HORREGO VALLE Julio Antonio	HON	08 OCT 1998		20 JUL 2018	2:16.40
DOMINGUEZ RAMOS Josue	DOM	20 NOV 1996		27 APR 2019	2:18.12
CRESPO Edgar Roberto	PAN	11 MAY 1989		20 JUL 2018	2:18.70
SANES Adriel	ISV	27 OCT 1998		8 AUG 2018	2:19.64
MELCONIAN ALVEZ Martin Andres	URU	02 JAN 1990		22 DEC 2018	2:20.92
HERRERA Arnoldo Felipe	CRC	07 MAR 1996		30 APR 2019	2:20.92
GÁLVEZ ENGELS José Tomás	CHI	22 FEB 1997		7 NOV 2018	2:21.02
WEEKES Luis Sebastian	BAR	10 APR 2000		1 JUL 2018	2:22.21
GONZALES ROSAS G	PER	29 SEP 2000		25 APR 2019	2:22.58
RUSSELL William Tyler	BAH	25 MAY 2000		8 AUG 2018	2:23.06
FERNÁNDEZ CRUZ Víctor Alejandr	CUB	23 MAR 2002		25 JUL 2018	2:23.84
GRAND'PIERRE Alexandre Succe	HAI	22 JAN 2003		19 APR 2019	2:25.40
FIGUEROA RAYGADA P	PER	06 OCT 2000		25 APR 2019	2:27.65

Note:
All corrections are available in INFO

Legend:
PR Panam Record WR World record

RESUMEN DE RESULTADOS

RESULTS SUMMARY

	Record	Name	NOC Code	Location	Date
WR	2:06.12	CHUPKOV Anton	RUS	Gwangju (KOR)	26 JUL 2019
PR	2:09.82	SIMON Thiago	BRA	Toronto (CAN)	15 JUL 2015

Heats

Event No. 19

Rank	Heat	Lane	Name	NOC Code	R.T.	50m	100m	150m	Time	Time Behind	
1	2	4	FINK Nicolas	USA	0.74	(1) 29.26	(1) 1:02.48 33.22	(1) 1:36.01 33.53	2:10.02 34.01		Q
2	3	4	LICON William	USA	0.70	(2) 29.76	(1) 1:03.08 33.32	(1) 1:36.58 33.50	2:10.62 34.04	0.60	Q
3	1	4	DE LARA OJEDA M	MEX	0.75	(1) 30.09	(1) 1:04.01 33.92	(1) 1:37.93 33.92	2:11.82 33.89	1.80	Q
4	2	5	CASTILLO LUNA Mauro	MEX	0.63	(3) 30.36	(3) 1:03.65 33.29	(3) 1:37.68 34.03	2:13.07 35.39	3.05	Q
5	3	3	CLAVERIE BORGIANI C	VEN	0.73	(3) 30.32	(3) 1:04.07 33.75	(2) 1:37.84 33.77	2:13.57 35.73	3.55	Q
6	1	3	MORELLI Gabriel Osvaldo	ARG	0.75	(4) 30.82	(3) 1:05.24 34.42	(3) 1:39.14 33.90	2:13.64 34.50	3.62	Q
6	2	3	GUARENTE G. M	VEN	0.62	(2) 29.49	(2) 1:03.21 33.72	(2) 1:37.44 34.23	2:13.64 36.20	3.62	Q
8	1	5	DERGOUSOFF James	CAN	0.72	(3) 30.77	(2) 1:04.40 33.63	(2) 1:38.16 33.76	2:13.73 35.57	3.71	Q
9	2	6	MURILLO Jorge Mario	COL	0.65	(4) 30.45	(4) 1:04.20 33.75	(4) 1:39.11 34.91	2:14.09 34.98	4.07	q
10	3	6	MAHECHA Carlos Arturo	COL	0.75	(4) 30.39	(4) 1:04.27 33.88	(4) 1:38.93 34.66	2:14.30 35.37	4.28	q
11	3	5	RODRIGUES PUMPUTIS Caio	BRA	0.67	(1) 29.69	(2) 1:03.68 33.99	(3) 1:38.57 34.89	2:14.77 36.20	4.75	q
12	1	2	SANES Adriel	ISV	0.65	(2) 30.52	(4) 1:05.54 35.02	(4) 1:40.86 35.32	2:17.56 36.70	7.54	q
13	1	6	HORREGO VALLE J	HON	0.73	(5) 31.24	(5) 1:05.69 34.45	(5) 1:41.70 36.01	2:18.21 36.51	8.19	q
14	2	7	MELCONIAN ALVEZ M	URU	0.64	(5) 31.85	(5) 1:07.57 35.72	(5) 1:44.36 36.79	2:21.72 37.36	11.70	q
15	1	7	GÁLVEZ ENGELS José Tomás	CHI	0.62	(5) 32.43	(6) 1:09.08 36.65	(6) 1:46.41 37.33	2:23.50 37.09	13.48	q
16	2	2	CRESPO Edgar Roberto	PAN	0.65	(5) 32.23	(6) 1:08.82 36.59	(6) 1:45.93 37.11	2:24.12 38.19	14.10	q
17	2	1	GONZALES ROSAS G	PER	0.63	(8) 33.16	(7) 1:10.15 36.99	(7) 1:47.34 37.19	2:24.49 37.15	14.47	
18	3	7	HERRERA Arnoldo Felipe	CRC	0.72	(6) 32.95	(6) 1:09.86 36.91	(5) 1:47.36 37.50	2:24.96 37.60	14.94	
19	3	8	FERNÁNDEZ CRUZ V	CUB	0.69	(8) 33.68	(7) 1:11.33 37.65	(7) 1:48.60 37.27	2:25.17 36.57	15.15	
20	3	1	WEEKES Luis Sebastian	BAR	0.69	(5) 31.64	(5) 1:09.21 37.57	(5) 1:47.85 38.64	2:25.95 38.10	15.93	
21	2	8	GRAND'PIERRE A	HAI	0.70	(7) 32.94	(8) 1:10.42 37.48	(8) 1:48.22 37.80	2:27.06 38.84	17.04	
22	1	1	RUSSELL William Tyler	BAH	0.66	(7) 33.51	(8) 1:12.48 38.97	(8) 1:50.99 38.51	2:29.37 38.38	19.35	
23	1	8	FIGUEROA RAYGADA P	PER	0.67	(8) 34.06	(7) 1:11.52 37.46	(7) 1:49.78 38.26	2:29.62 39.84	19.60	
24	3	2	DOMINGUEZ RAMOS Josue	DOM	0.63	(7) 33.45	(8) 1:12.77 39.32	(8) 1:53.26 40.49	2:33.41 40.15	23.39	

Legend:
PR Panam Record Q Classified Final q Classified Final B R.T. Reaction time
WR World record

CENTRO ACUÁTICO
AQUATIC CENTER

JUE THU
8 AUG 2019
21:13

NATACIÓN
SWIMMING

200M PECHO MASCULINO
MEN'S 200M BREASTSTROKE

FINAL B
FINAL B

RESULTADOS
RESULTS

	Record	Name	NOC Code	Location	Date
WR	2:06.12	CHUPKOV Anton	RUS	Gwangju (KOR)	26 JUL 2019
PR	2:09.82	SIMON Thiago	BRA	Toronto (CAN)	15 JUL 2015

Final B — Event No. 19

Rank	Lane	Name	NOC Code	R.T.	50m	100m	150m	Time	Time Behind
1	4	MURILLO Jorge Mario	COL	0.65	(3) 30.62	(3) 1:05.55 34.93	(2) 1:39.79 34.24	2:13.59 33.80	
2	5	MAHECHA Carlos Arturo	COL	0.72	(4) 30.83	(4) 1:05.72 34.89	(3) 1:40.40 34.68	2:15.68 35.28	2.09
3	3	SANES Adriel	ISV	0.68	(1) 30.39	(1) 1:04.66 34.27	(1) 1:39.57 34.91	2:16.40 36.83	2.81
4	6	HORREGO VALLE J	HON	0.69	(2) 30.50	(2) 1:05.33 34.83	(4) 1:40.86 35.53	2:17.90 37.04	4.31
5	7	CRESPO Edgar Roberto	PAN	0.65	(5) 30.87	(5) 1:06.28 35.41	(5) 1:42.91 36.63	2:21.60 38.69	8.01
6	2	GÁLVEZ ENGELS José Tomás	CHI	0.59	(7) 32.60	(7) 1:09.41 36.81	(7) 1:47.18 37.77	2:23.97 36.79	10.38
7	1	GONZALES ROSAS G	PER	0.65	(6) 32.29	(6) 1:08.80 36.51	(6) 1:46.67 37.87	2:24.11 37.44	10.52
	8	HERRERA Arnoldo Felipe	CRC					DNS	

Legend:
DNS Did not start — PR Panam Record — R.T. Reaction time — WR World record

CENTRO ACUÁTICO
AQUATIC CENTER

JUE THU
8 AUG 2019
21:17

NATACIÓN
SWIMMING

200M PECHO MASCULINO
MEN'S 200M BREASTSTROKE

FINAL A
FINAL A

RESULTADOS
RESULTS

	Record	Name	NOC Code	Location	Date
WR	2:06.12	CHUPKOV Anton	RUS	Gwangju (KOR)	26 JUL 2019
PR	2:09.82	SIMON Thiago	BRA	Toronto (CAN)	15 JUL 2015

Final A — Event No. 19

Rank	Lane	Name	NOC Code	R.T.	50m	100m	150m	Time	Time Behind
1	5	LICON William	USA	0.68	(2) 29.14	(1) 1:01.43 32.29	(1) 1:34.23 32.80	2:07.62 33.39	
2	4	FINK Nicolas	USA	0.70	(1) 28.93	(2) 1:01.73 32.80	(2) 1:34.54 32.81	2:08.16 33.62	0.54
3	3	DE LARA OJEDA M	MEX	0.75	(3) 29.47	(3) 1:02.67 33.20	(3) 1:36.57 33.90	2:11.23 34.66	3.61
4	6	CASTILLO LUNA Mauro	MEX	0.64	(6) 30.13	(4) 1:03.40 33.27	(4) 1:37.64 34.24	2:12.21 34.57	4.59
5	7	MORELLI Gabriel Osvaldo	ARG	0.74	(7) 30.35	(7) 1:04.06 33.71	(6) 1:37.92 33.86	2:12.83 34.91	5.21
6	2	CLAVERIE BORGIANI C	VEN	0.71	(5) 30.11	(6) 1:03.73 33.62	(5) 1:37.88 34.15	2:13.19 35.31	5.57
7	1	GUARENTE G. M	VEN	0.63	(4) 29.79	(5) 1:03.47 33.68	(7) 1:38.20 34.73	2:14.40 36.20	6.78
8	8	DERGOUSOFF James	CAN	0.72	(8) 30.50	(8) 1:04.50 34.00	(8) 1:39.30 34.80	2:15.00 35.70	7.38

Legend:
PR Panam Record — R.T. Reaction time — WR World record

CENTRO ACUÁTICO
AQUATIC CENTER

JUE THU
8 AUG 2019
21:13

NATACIÓN
SWIMMING

200M PECHO MASCULINO
MEN'S 200M BREASTSTROKE

FINALS

RESUMEN DE RESULTADOS
RESULTS SUMMARY

	Record	Name	NOC Code	Location	Date
WR	2:06.12	CHUPKOV Anton	RUS	Gwangju (KOR)	26 JUL 2019
PR	2:09.82	SIMON Thiago	BRA	Toronto (CAN)	15 JUL 2015

Finals — Event No. 19

Rank	Heat	Lane	Name	NOC Code	R.T.	50m	100m	150m	Time	Time Behind
1	1	5	LICON William	USA	0.68	(2) 29.14	(1) 1:01.43 32.29	(1) 1:34.23 32.80	**2:07.62** 33.39	
2	1	4	FINK Nicolas	USA	0.70	(1) 28.93	(2) 1:01.73 32.80	(2) 1:34.54 32.81	**2:08.16** 33.62	0.54
3	1	3	DE LARA OJEDA M	MEX	0.75	(3) 29.47	(3) 1:02.67 33.20	(3) 1:36.57 33.90	**2:11.23** 34.66	3.61
4	1	6	CASTILLO LUNA Mauro	MEX	0.64	(6) 30.13	(4) 1:03.40 33.27	(4) 1:37.64 34.24	**2:12.21** 34.57	4.59
5	1	7	MORELLI Gabriel Osvaldo	ARG	0.74	(7) 30.35	(7) 1:04.06 33.71	(6) 1:37.92 33.86	**2:12.83** 34.91	5.21
6	1	2	CLAVERIE BORGIANI C	VEN	0.71	(5) 30.11	(6) 1:03.73 33.62	(5) 1:37.88 34.15	**2:13.19** 35.31	5.57
7	1	1	GUARENTE G. M	VEN	0.63	(4) 29.79	(5) 1:03.47 33.68	(7) 1:38.20 34.73	**2:14.40** 36.20	6.78
8	1	8	DERGOUSOFF James	CAN	0.72	(8) 30.50	(8) 1:04.50 34.00	(8) 1:39.30 34.80	**2:15.00** 35.70	7.38
9	2	4	MURILLO Jorge Mario	COL	0.65	(3) 30.62	(3) 1:05.55 34.93	(2) 1:39.79 34.24	**2:13.59** 33.80	
10	2	5	MAHECHA Carlos Arturo	COL	0.72	(4) 30.83	(4) 1:05.72 34.89	(3) 1:40.40 34.68	**2:15.68** 35.28	2.09
11	2	3	SANES Adriel	ISV	0.68	(1) 30.39	(1) 1:04.66 34.27	(1) 1:39.57 34.91	**2:16.40** 36.83	2.81
12	2	6	HORREGO VALLE J	HON	0.69	(2) 30.50	(2) 1:05.33 34.83	(4) 1:40.86 35.53	**2:17.90** 37.04	4.31
13	2	7	CRESPO Edgar Roberto	PAN	0.65	(5) 30.87	(5) 1:06.28 35.41	(5) 1:42.91 36.63	**2:21.60** 38.69	8.01
14	2	2	GÁLVEZ ENGELS José Tomás	CHI	0.59	(7) 32.60	(7) 1:09.41 36.81	(7) 1:47.18 37.77	**2:23.97** 36.79	10.38
15	2	1	GONZALES ROSAS G	PER	0.65	(6) 32.29	(6) 1:08.80 36.51	(6) 1:46.67 37.87	**2:24.11** 37.44	10.52
	2	8	HERRERA Arnoldo Felipe	CRC					**DNS**	

Legend:
DNS Did not start — PR Panam Record — R.T. Reaction time — WR World record

CENTRO ACUÁTICO
AQUATIC CENTER

JUE THU
8 AUG 2019
11:53

NATACIÓN
SWIMMING

100M DORSO MASCULINO
MEN'S 100M BACKSTROKE

LISTA DE PARTICIPANTES POR EVENTO
As of 10 AUG 2019
ENTRY LIST BY EVENT

	Record	Name	NOC Code	Location	Date
WR	51.85	MURPHY Ryan	USA	Rio de Janeiro (BRA)	13 AUG 2016
PR	53.12	GUIDO Guilherme	BRA	Toronto (CAN)	18 JUL 2015

Number of entries: 23 — Event No. 21

Name	NOC Code	Date of Birth	Location of Qualification	Date of Qualification	Qualifying Time
ACEVEDO Javier Carlos	CAN	28 JAN 1998		10 AUG 2018	53.90
CARR Daniel	USA	08 SEP 1998		25 JUL 2018	54.01
GUIDO Guilherme Augus	BRA	12 FEB 1987		19 APR 2019	54.06
CARTER Dylan	TTO	30 JAN 1996		6 APR 2019	54.09
ALEXANDER Nicholas	USA	10 JUN 1998		25 JUL 2018	54.34
PINZON Omar	COL	17 JUN 1989		8 AUG 2018	54.88
BARRERA AIRA Armando	CUB	18 NOV 1995		22 JUL 2018	55.48
SONG AN Andy Xianyang	MEX	20 AUG 1998		25 JUL 2018	55.75
HOCKIN Charles	PAR	04 NOV 1989		24 MAY 2019	56.09
KIRBY Jack Stewart	BAR	24 JUL 2000		30 APR 2019	56.19
HERNANDEZ Agustin	ARG	29 AUG 1997		1 NOV 2018	56.47
MORALES MIRANDA Yeziel David	PUR	16 JAN 1996		30 APR 2019	56.85
GROTERS Patrick Gerardo	ARU	28 JAN 1999		10 JUL 2018	56.92
MAYS Matthew	ISV	15 DEC 1998		8 AUG 2018	57.65
AHUMADA V. MT	CHI	26 DEC 1999		11 APR 2019	57.75
COBOS DAVELOUIS C	PER	12 APR 1999		30 APR 2019	57.89
JARAMILLO COBOS Steven Felipe	ECU	10 DEC 2001		1 APR 2019	58.46
LOPEZ YANEZ Jesus Daniel	VEN	01 MAR 1995			58.53
GONZALEZ Hernan Mauricio	PAN	16 JAN 1999		25 APR 2019	58.65
NEUMANN DOIG Jose Fernando	PER	07 APR 1998		30 APR 2019	58.85
CAREY Davante	BAH	08 FEB 2002		8 AUG 2018	58.96
BARBERENA Eisner Ambrosio	NCA	12 SEP 1994		8 AUG 2018	59.22
CASTILLO SULCA Gabriel Alejand	BOL	24 APR 2001		30 APR 2019	59.79

Note:
All corrections are available in INFO

Legend:
PR Panam Record — WR World record

CENTRO ACUÁTICO
AQUATIC CENTER

JUE THU
8 AUG 2019
11:53

NATACIÓN
SWIMMING

100M DORSO MASCULINO
MEN'S 100M BACKSTROKE

PRELIMINARES
HEATS

RESUMEN DE RESULTADOS
RESULTS SUMMARY

	Record	Name	NOC Code	Location	Date
WR	51.85	MURPHY Ryan	USA	Rio de Janeiro (BRA)	13 AUG 2016
PR	53.12	GUIDO Guilherme	BRA	Toronto (CAN)	18 JUL 2015

Heats — Event No. 21

Rank	Heat	Lane	Name	NOC Code	R.T.	50m	Time	Time Behind	
1	2	4	CARR Daniel	USA	0.57	(1) 25.95	53.97 28.02		Q
2	1	4	GUIDO Guilherme Augus	BRA	0.58	(1) 25.52	54.52 29.00	0.55	Q
3	2	5	ALEXANDER Nicholas	USA	0.53	(2) 26.44	54.68 28.24	0.71	Q
4	3	5	CARTER Dylan	TTO	0.58	(2) 27.14	54.95 27.81	0.98	Q
5	3	4	ACEVEDO Javier Carlos	CAN	0.55	(3) 27.16	55.51 28.35	1.54	Q
6	1	3	HOCKIN Charles	PAR	0.56	(4) 27.47	55.53 28.06	1.56	Q
7	1	5	PINZON Omar	COL	0.52	(2) 26.44	55.55 29.11	1.58	Q
8	3	6	KIRBY Jack Stewart	BAR	0.58	(4) 27.42	56.08 28.66	2.11	Q
9	3	2	GROTERS Patrick Gerardo	ARU	0.75	(1) 26.72	56.20 29.48	2.23	q
10	2	6	HERNANDEZ Agustin	ARG	0.68	(4) 27.12	56.43 29.31	2.46	q
11	1	6	MORALES MIRANDA Y	PUR	0.50	(3) 27.18	56.53 29.35	2.56	q
12	2	3	SONG AN Andy Xianyang	MEX	0.67	(3) 27.11	56.57 29.46	2.60	q
13	3	3	BARRERA AIRA Armando	CUB	0.52	(5) 27.51	56.94 29.43	2.97	q
14	1	2	AHUMADA V. MT	CHI	0.56	(5) 28.15	58.30 30.15	4.33	q
15	1	7	LOPEZ YANEZ Jesus Daniel	VEN	0.59	(6) 28.19	58.32 30.13	4.35	q
16	3	7	COBOS DAVELOUIS C	PER	0.61	(7) 28.39	58.61 30.22	4.64	q
17	2	7	JARAMILLO COBOS S	ECU	0.59	(7) 28.60	58.76 30.16	4.79	
17	2	1	NEUMANN DOIG J	PER	0.59	(5) 28.25	58.76 30.51	4.79	
19	2	2	MAYS Matthew	ISV	0.60	(6) 28.48	59.04 30.56	5.07	
20	1	1	CAREY Davante	BAH	0.57	(7) 28.59	59.45 30.86	5.48	
21	3	1	GONZALEZ Hernan Mauricio	PAN	0.67	(6) 28.38	59.65 31.27	5.68	
22	2	8	CASTILLO SULCA G	BOL	0.59	(8) 28.65	1:00.12 31.47	6.15	
23	3	8	BARBERENA Eisner Ambrosio	NCA	0.57	(8) 28.82	1:00.52 31.70	6.55	

Legend:
PR Panam Record — Q Classified Final — q Classified Final B — R.T. Reaction time
WR World record

CENTRO ACUÁTICO
AQUATIC CENTER

JUE THU
8 AUG 2019
21:47

NATACIÓN
SWIMMING

100M DORSO MASCULINO
MEN'S 100M BACKSTROKE

FINAL B
FINAL B

RESULTADOS
RESULTS

	Record	Name	NOC Code	Location	Date
WR	51.85	MURPHY Ryan	USA	Rio de Janeiro (BRA)	13 AUG 2016
PR	53.12	GUIDO Guilherme	BRA	Toronto (CAN)	18 JUL 2015

Final B — Event No. 21

Rank	Lane	Name	NOC Code	R.T.	50m	Time	Time Behind
1	3	MORALES MIRANDA Y	PUR	0.51	(2) 26.90	55.78 28.88	
2	4	GROTERS Patrick Gerardo	ARU	0.69	(1) 26.41	55.82 29.41	0.04
3	5	HERNANDEZ Agustin	ARG	0.59	(3) 27.10	56.15 29.05	0.37
4	6	SONG AN Andy Xianyang	MEX	0.64	(4) 27.26	56.43 29.17	0.65
5	7	LOPEZ YANEZ Jesus Daniel	VEN	0.58	(5) 27.81	58.11 30.30	2.33
6	2	AHUMADA V. MT	CHI	0.56	(7) 28.45	58.29 29.84	2.51
7	1	COBOS DAVELOUIS C	PER	0.57	(6) 28.21	58.83 30.62	3.05
8	8	JARAMILLO COBOS S	ECU	0.59	(8) 28.56	59.02 30.46	3.24

Legend:
PR Panam Record — R.T. Reaction time — WR World record

CENTRO ACUÁTICO
ACUATIC CENTER

JUE THU
8 AUG 2019
21:51

NATACIÓN
SWIMMING

100M DORSO MASCULINO
MEN'S 100M BACKSTROKE

FINAL A
FINAL A

RESULTADOS
RESULTS

	Record	Name	NOC Code	Location	Date
WR	51.85	MURPHY Ryan	USA	Rio de Janeiro (BRA)	13 AUG 2016
PR	53.12	GUIDO Guilherme	BRA	Toronto (CAN)	18 JUL 2015

Final A — Event No. 21

Rank	Lane	Name	NOC Code	R.T.	50m	Time	Time Behind
1	4	CARR Daniel	USA	0.53	(2) 25.86	53.50 27.64	
2	5	GUIDO Guilherme Augus	BRA	0.57	(1) 25.39	53.54 28.15	0.04
3	6	CARTER Dylan	TTO	0.56	(4) 26.51	54.42 27.91	0.92
4	3	ALEXANDER Nicholas	USA	0.50	(3) 26.26	54.76 28.50	1.26
5	2	ACEVEDO Javier Carlos	CAN	0.56	(6) 26.81	55.14 28.33	1.64
6	7	HOCKIN Charles	PAR	0.57	(7) 26.96	55.62 28.66	2.12
7	1	PINZON Omar	COL	0.54	(5) 26.69	55.83 29.14	2.33
8	8	KIRBY Jack Stewart	BAR	0.59	(8) 27.43	56.38 28.95	2.88

Legend:
PR Panam Record R.T. Reaction time WR World record

CENTRO ACUÁTICO
ACUATIC CENTER

MAR TUE
6 AUG 2019
12:16

NATACIÓN
SWIMMING

100M DORSO MASCULINO
MEN'S 100M BACKSTROKE

FINALS

RESUMEN DE RESULTADOS
RESULTS SUMMARY

	Record	Name	NOC Code	Location	Date
WR	51.85	MURPHY Ryan	USA	Rio de Janeiro (BRA)	13 AUG 2016
PR	53.12	GUIDO Guilherme	BRA	Toronto (CAN)	18 JUL 2015

Finals — Event No. 21

Rank	Heat	Lane	Name	NOC Code	R.T.	50m	Time	Time Behind
1	1	4	CARR Daniel	USA	0.53	(2) 25.86	53.50 27.64	
2	1	5	GUIDO Guilherme Augus	BRA	0.57	(1) 25.39	53.54 28.15	0.04
3	1	6	CARTER Dylan	TTO	0.56	(4) 26.51	54.42 27.91	0.92
4	1	3	ALEXANDER Nicholas	USA	0.50	(3) 26.26	54.76 28.50	1.26
5	1	2	ACEVEDO Javier Carlos	CAN	0.56	(6) 26.81	55.14 28.33	1.64
6	1	7	HOCKIN Charles	PAR	0.57	(7) 26.96	55.62 28.66	2.12
7	1	1	PINZON Omar	COL	0.54	(5) 26.69	55.83 29.14	2.33
8	1	8	KIRBY Jack Stewart	BAR	0.59	(8) 27.43	56.38 28.95	2.88
9	2	3	MORALES MIRANDA Y	PUR	0.51	(2) 26.90	55.78 28.88	
10	2	4	GROTERS Patrick Gerardo	ARU	0.69	(1) 26.41	55.82 29.41	0.04
11	2	5	HERNANDEZ Agustin	ARG	0.59	(3) 27.10	56.15 29.05	0.37
12	2	6	SONG AN Andy Xianyang	MEX	0.64	(4) 27.26	56.43 29.17	0.65
13	2	7	LOPEZ YANEZ Jesus Daniel	VEN	0.58	(5) 27.81	58.11 30.30	2.33
14	2	2	AHUMADA V. MT	CHI	0.56	(7) 28.45	58.29 29.84	2.51
15	2	1	COBOS DAVELOUIS C	PER	0.57	(6) 28.21	58.83 30.62	3.05
16	2	8	JARAMILLO COBOS S	ECU	0.59	(8) 28.56	59.02 30.46	3.24

Legend:
PR Panam Record R.T. Reaction time WR World record

CENTRO ACUÁTICO
AQUATIC CENTER

MIÉ WED
7 AUG 2019
12:02

NATACIÓN
SWIMMING

200M DORSO MASCULINO
MEN'S 200M BACKSTROKE

LISTA DE PARTICIPANTES POR EVENTO As of 10 AUG 2019

ENTRY LIST BY EVENT

	Record	Name	NOC Code	Location	Date
WR	1:51.92	PEIRSOL Aaron	USA	Rome (ITA)	31 JUL 2009
PR	1:57.11	LEHANE Sean	USA	Toronto (CAN)	15 JUL 2015

Number of entries: 23

Event No. 14

Name	NOC Code	Date of Birth	Location of Qualification	Date of Qualification	Qualifying Time
ALEXANDER Nicholas	USA	10 JUN 1998		30 APR 2018	1:57.18
GOMES DE DEUS Leonardo	BRA	18 JAN 1991		23 JUN 2019	1:57.62
CARR Daniel	USA	08 SEP 1998		25 JUL 2018	1:57.69
ACEVEDO Javier Carlos	CAN	28 JAN 1998		12 AUG 2018	1:58.36
SONG AN Andy Xianyang	MEX	20 AUG 1998		25 JUL 2028	1:59.95
CRUZ DE ALMEIDA B	BRA	16 MAR 1997		19 APR 2019	2:00.79
BARRERA AIRA Armando	CUB	18 NOV 1995		23 JUL 2018	2:01.61
PINZON Omar	COL	17 JUN 1989		8 AUG 2018	2:01.91
MORALES MIRANDA Yeziel David	PUR	16 JAN 1996		30 APR 2019	2:01.99
RINCON Anthony	COL	20 APR 2001		16 AUG 2018	2:02.16
GORDILLO GUZMAN E	GUA	05 OCT 1999		20 JUL 2018	2:03.11
GROTERS Patrick Gerardo	ARU	28 JAN 1999		30 APR 2019	2:03.47
LOPEZ Matias	PAR	26 JAN 1996		30 APR 2019	2:03.95
HERNANDEZ Agustin	ARG	29 AUG 1997		1 NOV 2018	2:04.12
JARAMILLO COBOS Steven Felipe	ECU	10 DEC 2001		1 APR 2019	2:04.44
KIRBY Jack Stewart	BAR	24 JUL 2000		3 APR 2018	2:05.22
LOPEZ YANEZ Jesus Daniel	VEN	01 MAR 1995		27 JUL 2018	2:05.67
COBOS DAVELOUIS C	PER	12 APR 1999		30 APR 2019	2:06.23
NEUMANN DOIG Jose Fernando	PER	07 APR 1998		30 APR 2019	2:06.38
MAYS Matthew	ISV	15 DEC 1998		7 AUG 2018	2:06.85
AHUMADA V. MT	CHI	26 DEC 1999		10 APR 2019	2:08.65
GONZALEZ Hernan Mauricio	PAN	16 JAN 1999		25 JUL 2019	2:09.76
BARBERENA Elsner Ambrosio	NCA	12 SEP 1994		7 AUG 2018	2:13.01

Note:
All corrections are available in INFO

Legend:
PR Panam Record WR World record

CENTRO ACUÁTICO
AQUATIC CENTER

MIÉ WED
7 AUG 2019
12:02

NATACIÓN
SWIMMING

200M DORSO MASCULINO
MEN'S 200M BACKSTROKE

PRELIMINARES
HEATS

RESUMEN DE RESULTADOS

RESULTS SUMMARY

	Record	Name	NOC Code	Location	Date
WR	1:51.92	PEIRSOL Aaron	USA	Rome (ITA)	31 JUL 2009
PR	1:57.11	LEHANE Sean	USA	Toronto (CAN)	15 JUL 2015

Heats

Event No. 14

Rank	Heat	Lane	Name	NOC Code	R.T.	50m	100m	150m	Time	Time Behind	
1	1	4	CARR Daniel	USA	0.51	(1) 27.19	(1) 56.88 29.69	(1) 1:27.44 30.56	1:58.55 31.11		Q
2	3	4	ALEXANDER Nicholas	USA	0.51	(1) 27.58	(1) 57.80 30.22	(1) 1:28.46 30.66	1:59.81 31.35	1.26	Q
3	1	3	MORALES MIRANDA Y	PUR	0.50	(2) 27.71	(2) 57.69 29.98	(2) 1:28.20 30.51	2:00.29 32.09	1.74	Q
4	3	5	ACEVEDO Javier Carlos	CAN	0.54	(2) 28.27	(2) 58.59 30.32	(2) 1:29.56 30.97	2:01.19 31.63	2.64	Q
5	2	4	GOMES DE DEUS Leonardo	BRA	0.60	(2) 28.28	(3) 59.03 30.75	(1) 1:29.75 30.72	2:01.51 31.76	2.96	Q
5	1	5	CRUZ DE ALMEIDA B	BRA	0.65	(4) 29.08	(4) 59.73 30.65	(4) 1:30.72 30.99	2:01.51 30.79	2.96	Q
7	3	6	RINCON Anthony	COL	0.54	(4) 28.61	(4) 59.16 30.55	(3) 1:30.47 31.31	2:02.11 31.64	3.56	Q
8	1	6	GROTERS Patrick Gerardo	ARU	0.71	(3) 28.10	(3) 58.69 30.59	(3) 1:30.32 31.63	2:02.32 32.00	3.77	Q
9	2	3	PINZON Omar	COL	0.66	(1) 28.14	(1) 58.89 30.75	(3) 1:30.46 31.57	2:02.93 32.47	4.38	q
10	2	5	SONG AN Andy Xianyang	MEX	0.67	(3) 28.33	(2) 59.00 30.67	(2) 1:30.44 31.44	2:03.50 33.06	4.95	q
11	2	6	GORDILLO GUZMAN E	GUA	0.59	(5) 28.80	(5) 1:00.22 31.42	(4) 1:32.28 32.06	2:04.36 32.08	5.81	q
12	3	3	BARRERA AIRA Armando	CUB	0.52	(3) 28.39	(3) 58.92 30.53	(4) 1:30.91 31.99	2:04.39 33.48	5.84	q
13	2	2	HERNANDEZ Agustin	ARG	0.60	(4) 28.35	(4) 1:00.08 31.73	(5) 1:32.42 32.34	2:04.93 32.51	6.38	q
14	3	7	KIRBY Jack Stewart	BAR	0.61	(5) 29.06	(6) 1:00.64 31.58	(6) 1:33.92 33.28	2:05.59 31.67	7.04	q
15	1	7	COBOS DAVELOUIS C	PER	0.66	(5) 29.21	(5) 1:00.50 31.29	(5) 1:33.06 32.56	2:06.53 33.47	7.98	q
16	1	2	JARAMILLO COBOS S	ECU	0.69	(6) 29.28	(6) 1:01.70 32.42	(6) 1:34.55 32.85	2:07.03 32.48	8.48	q
17	3	2	LOPEZ Matias	PAR	0.72	(6) 29.36	(5) 1:00.43 31.07	(5) 1:33.23 32.80	2:07.30 34.07	8.75	
18	2	1	MAYS Matthew	ISV	0.51	(7) 29.37	(7) 1:01.95 32.58	(7) 1:35.38 33.43	2:08.00 32.62	9.45	
19	3	1	NEUMANN DOIG J	PER	0.56	(8) 29.93	(8) 1:02.81 32.88	(7) 1:35.85 33.04	2:08.36 32.51	9.81	
20	2	7	LOPEZ YANEZ Jesus Daniel	VEN	0.60	(6) 29.26	(6) 1:00.71 31.45	(6) 1:34.90 34.19	2:09.51 34.61	10.96	
21	1	1	AHUMADA V. MT	CHI	0.55	(7) 29.42	(7) 1:02.62 33.20	(7) 1:36.14 33.52	2:10.27 34.13	11.72	
22	3	8	GONZALEZ Hernan Mauricio	PAN	0.65	(7) 29.79	(7) 1:02.28 32.49	(8) 1:36.73 34.45	2:11.84 35.11	13.29	
23	2	8	BARBERENA Elsner Ambrosio	NCA	0.57	(8) 30.49	(8) 1:03.95 33.46	(8) 1:39.47 35.52	2:15.83 36.36	17.28	

Legend:
PR Panam Record Q Classified Final q Classified Final B R.T. Reaction time
WR World record

CENTRO ACUÁTICO
AQUATIC CENTER

MIÉ WED
7 AUG 2019
21:48

NATACIÓN
SWIMMING

200M DORSO MASCULINO
MEN'S 200M BACKSTROKE

FINAL B
FINAL B

RESULTADOS
RESULTS

	Record	Name	NOC Code	Location	Date
WR	1:51.92	PEIRSOL Aaron	USA	Rome (ITA)	31 JUL 2009
PR	1:57.11	LEHANE Sean	USA	Toronto (CAN)	15 JUL 2015

Final B — Event No. 14

Rank	Lane	Name	NOC Code	R.T.	50m	100m	150m	Time	Time Behind
1	5	SONG AN Andy Xianyang	MEX	0.63	(2) 28.36	(1) 59.28 30.92	(1) 1:31.06 31.78	**2:02.95** 31.89	
2	4	PINZON Omar	COL	0.69	(3) 28.57	(3) 1:00.13 31.56	(3) 1:32.04 31.91	**2:03.75** 31.71	0.80
3	3	GORDILLO GUZMAN E	GUA	0.60	(4) 28.81	(4) 1:00.15 31.34	(2) 1:31.76 31.61	**2:04.88** 33.12	1.93
4	6	BARRERA AIRA Armando	CUB	0.55	(6) 28.89	(5) 1:00.52 31.63	(6) 1:33.61 33.09	**2:05.15** 31.54	2.20
5	2	HERNANDEZ Agustin	ARG	0.61	(7) 28.93	(7) 1:01.05 32.13	(5) 1:32.86 31.80	**2:05.52** 32.66	2.57
6	8	JARAMILLO COBOS S	ECU	0.56	(5) 28.85	(6) 1:00.81 31.96	(7) 1:33.85 33.04	**2:05.89** 32.04	2.94
7	1	COBOS DAVELOUIS C	PER	0.59	(8) 29.06	(8) 1:01.86 32.80	(8) 1:34.23 32.37	**2:06.84** 32.61	3.89
8	7	KIRBY Jack Stewart	BAR	0.68	(1) 28.26	(2) 59.41 31.15	(4) 1:32.07 32.66	**2:07.66** 35.59	4.71

Legend:
PR Panam Record R.T. Reaction time WR World record

CENTRO ACUÁTICO
AQUATIC CENTER

MIÉ WED
7 AUG 2019
21:53

NATACIÓN
SWIMMING

200M DORSO MASCULINO
MEN'S 200M BACKSTROKE

FINAL A
FINAL A

RESULTADOS
RESULTS

	Record	Name	NOC Code	Location	Date
WR	1:51.92	PEIRSOL Aaron	USA	Rome (ITA)	31 JUL 2009
PR	1:57.11	LEHANE Sean	USA	Toronto (CAN)	15 JUL 2015

Final A — Event No. 14

Rank	Lane	Name	NOC Code	R.T.	50m	100m	150m	Time	Time Behind
1	4	CARR Daniel	USA	0.51	(2) 27.70	(2) 57.76 30.06	(1) 1:28.03 30.27	**1:58.13** 30.10	
2	5	ALEXANDER Nicholas	USA	0.51	(3) 27.74	(1) 57.67 29.93	(2) 1:28.04 30.37	**1:58.30** 30.26	0.17
3	7	GOMES DE DEUS Leonardo	BRA	0.62	(4) 27.94	(3) 58.09 30.15	(3) 1:28.36 30.27	**1:58.73** 30.37	0.60
4	6	ACEVEDO Javier Carlos	CAN	0.56	(6) 28.04	(4) 58.28 30.24	(5) 1:29.18 30.90	**1:59.70** 30.52	1.57
5	3	MORALES MIRANDA Y	PUR	0.52	(5) 27.98	(6) 58.43 30.45	(4) 1:29.12 30.69	**2:00.27** 31.15	2.14
6	2	CRUZ DE ALMEIDA B	BRA	0.63	(8) 28.79	(8) 59.67 30.88	(7) 1:30.53 30.86	**2:01.51** 30.98	3.38
7	1	RINCON Anthony	COL	0.56	(7) 28.12	(7) 58.73 30.61	(6) 1:30.40 31.67	**2:02.46** 32.06	4.33
8	8	GROTERS Patrick Gerardo	ARU	0.65	(1) 27.68	(5) 58.33 30.65	(8) 1:30.68 32.35	**2:03.65** 32.97	5.52

Legend:
PR Panam Record R.T. Reaction time WR World record

CENTRO ACUÁTICO
AQUATIC CENTER

MIÉ WED
7 AUG 2019
21:48

NATACIÓN
SWIMMING

200M DORSO MASCULINO
MEN'S 200M BACKSTROKE

FINALS

RESUMEN DE RESULTADOS
RESULTS SUMMARY

	Record	Name	NOC Code	Location	Date
WR	1:51.92	PEIRSOL Aaron	USA	Rome (ITA)	31 JUL 2009
PR	1:57.11	LEHANE Sean	USA	Toronto (CAN)	15 JUL 2015

Finals — Event No. 14

Rank	Heat	Lane	Name	NOC Code	R.T.	50m	100m	150m	Time	Time Behind
1	1	4	CARR Daniel	USA	0.51	(2) 27.70	(2) 57.76 30.06	(1) 1:28.03 30.27	1:58.13 30.10	
2	1	5	ALEXANDER Nicholas	USA	0.51	(3) 27.74	(1) 57.67 29.93	(2) 1:28.04 30.37	1:58.30 30.26	0.17
3	1	7	GOMES DE DEUS Leonardo	BRA	0.62	(4) 27.94	(3) 58.09 30.15	(3) 1:28.36 30.27	1:58.73 30.37	0.60
4	1	6	ACEVEDO Javier Carlos	CAN	0.56	(6) 28.04	(4) 58.28 30.24	(5) 1:29.18 30.90	1:59.70 30.52	1.57
5	1	3	MORALES MIRANDA Y	PUR	0.52	(5) 27.98	(6) 58.43 30.45	(4) 1:29.12 30.69	2:00.27 31.15	2.14
6	1	2	CRUZ DE ALMEIDA B	BRA	0.63	(8) 28.79	(8) 59.67 30.88	(7) 1:30.53 30.86	2:01.51 30.98	3.38
7	1	1	RINCON Anthony	COL	0.56	(7) 28.12	(7) 58.73 30.61	(6) 1:30.40 31.67	2:02.46 32.06	4.33
8	1	8	GROTERS Patrick Gerardo	ARU	0.65	(1) 27.68	(5) 58.33 30.65	(8) 1:30.68 32.35	2:03.65 32.97	5.52
9	2	5	SONG AN Andy Xianyang	MEX	0.63	(2) 28.36	(1) 59.28 30.92	(1) 1:31.06 31.78	2:02.95 31.89	
10	2	4	PINZON Omar	COL	0.69	(3) 28.57	(3) 1:00.13 31.56	(3) 1:32.04 31.91	2:03.75 31.71	0.80
11	2	3	GORDILLO GUZMAN E	GUA	0.60	(4) 28.81	(4) 1:00.15 31.34	(2) 1:31.76 31.61	2:04.88 33.12	1.93
12	2	6	BARRERA AIRA Armando	CUB	0.55	(6) 28.89	(5) 1:00.52 31.63	(6) 1:33.61 33.09	2:05.15 31.54	2.20
13	2	2	HERNANDEZ Agustin	ARG	0.61	(7) 28.93	(7) 1:01.06 32.13	(5) 1:32.86 31.80	2:05.52 32.66	2.57
14	2	8	JARAMILLO COBOS S	ECU	0.56	(5) 28.85	(6) 1:00.81 31.96	(7) 1:33.85 33.04	2:05.89 32.04	2.94
15	2	1	COBOS DAVELOUIS C	PER	0.59	(8) 29.06	(8) 1:01.86 32.80	(8) 1:34.23 32.37	2:06.84 32.61	3.89
16	2	7	KIRBY Jack Stewart	BAR	0.68	(1) 28.26	(2) 59.41 31.15	(4) 1:32.07 32.66	2:07.66 35.59	4.71

Legend:
PR Panam Record R.T. Reaction time WR World record

CENTRO ACUÁTICO
AQUATIC CENTER

SÁB SAT
10 AUG 2019
11:33

NATACIÓN
SWIMMING

200M COMBINADO INDIVIDUAL MASCULINO
MEN'S 200M INDIVIDUAL MEDLEY

LISTA DE PARTICIPANTES POR EVENTO As of 10 AUG 2019
ENTRY LIST BY EVENT

	Record	Name	NOC Code	Location	Date
WR	1:54.00	LOCHTE Ryan	USA	Shanghai (CHN)	28 JUL 2011
PR	1:57.06	RODIGUES Henrique	BRA	Toronto (CAN)	18 JUL 2015

Number of entries: 25 — Event No. 33

Name	NOC Code	Date of Birth	Location of Qualification	Date of Qualification	Qualifying Time
BENTZ Joseph	USA	03 JAN 1996		30 APR 2019	1:58.23
LICON William	USA	25 AUG 1994		30 APR 2019	1:59.39
COELHO SANTOS Leonardo	BRA	10 APR 1995		30 APR 2019	1:59.66
RODRIGUES PUMPUTIS Caio	BRA	08 JAN 1999		19 APR 2019	2:01.02
ACEVEDO Javier Carlos	CAN	28 JAN 1998		20 JUL 2018	2:01.36
PERIBONIO AVILA Tomas Alberto	ECU	16 JAN 1996		30 APR 2019	2:02.35
ARROYO Jarod Alexander	PUR	02 JAN 2001		30 APR 2019	2:02.37
CLAVERIE BORGIANI C	VEN	08 FEB 1996		24 JUL 2018	2:02.63
RUVALCABA CRUZ Héctor	MEX	26 JUN 1997		20 JUL 2018	2:03.48
CANCEL Miguel Angel	PUR	03 SEP 1999		30 APR 2019	2:03.73
DERGOUSOFF James	CAN	28 OCT 1996		7 APR 2019	2:03.81
MARTÍNEZ GÓMEZ José Angel	MEX	03 JUN 1997		14 APR 2019	2:03.91
GROTERS Patrick Gerardo	ARU	28 JAN 1999		11 JUL 2018	2:04.13
VEGA TORRES Luis Emigdio	CUB	02 NOV 1998		21 JUL 2019	2:04.39
CORREDOR Santiago Angel	COL	22 MAY 1999		16 APR 2019	2:04.73
HORREGO VALLE Julio Antonio	HON	08 OCT 1998		30 APR 2019	2:04.85
CHRISTIANSON Bernhard Tyler	PAN	09 DEC 2001		9 JAN 2019	2:05.02
LOPEZ Matias	PAR	26 JAN 1996		19 APR 2019	2:06.11
GORDILLO GUZMAN E	GUA	05 OCT 1999		19 APR 2018	2:06.13
WEEKES Luis Sebastian	BAR	10 APR 2000		3 JUL 2018	2:07.37
GUNNING Michael James	JAM	29 APR 1994		16 NOV 2018	2:08.76
SANES Adriel	ISV	27 OCT 1998		10 AUG 2019	2:09.53
NEUMANN DOIG Jose Fernando	PER	07 APR 1998		25 APR 2019	2:09.56
OSORIO MORAN Manuel Arnaldo	CHI	23 MAY 2003		9 APR 2019	2:09.90
MAYER MARTINELLI Christian	PER	14 FEB 1998		25 APR 2019	2:10.75

Note:
All corrections are available in INFO

Legend:
PR Panam Record WR World record

CENTRO ACUÁTICO
AQUATIC CENTER

SÁB SAT
10 AUG 2019
11:33

NATACIÓN
SWIMMING

200M COMBINADO INDIVIDUAL MASCULINO
MEN'S 200M INDIVIDUAL MEDLEY

PRELIMINARES
HEATS

RESUMEN DE RESULTADOS
RESULTS SUMMARY

CORRECTED
10 AUG 12:57

	Record	Name	NOC Code	Location	Date
WR	1:54.00	LOCHTE Ryan	USA	Shanghai (CHN)	28 JUL 2011
PR	1:57.06	RODIGUES Henrique	BRA	Toronto (CAN)	18 JUL 2015

Heats — Event No. 33

Rank	Heat	Lane	Name	NOC Code	R.T.	50m	100m	150m	Time	Time Behind
1	3	4	LICON William	USA	0.70	(2) 25.99	(2) 57.52 31.53	(1) 1:31.87 34.35	**2:00.97** 29.10	Q
2	4	5	RODRIGUES PUMPUTIS Caio	BRA	0.64	(1) 25.95	(1) 56.79 30.84	(1) 1:31.71 34.92	**2:02.48** 30.77	1.51 Q
3	2	6	MARTÍNEZ GÓMEZ José Angel	MEX	0.72	(2) 25.95	(2) 57.61 31.66	(3) 1:33.27 35.66	**2:02.54** 29.27	1.57 Q
4	2	5	PERIBONIO AVILA T	ECU	0.61	(4) 26.44	(3) 58.07 31.63	(2) 1:33.14 35.07	**2:02.67** 29.53	1.70 Q
5	2	4	COELHO SANTOS Leonardo	BRA	0.65	(1) 25.64	(1) 56.44 30.80	(1) 1:33.06 36.62	**2:02.74** 29.68	1.77 Q
6	3	5	ACEVEDO Javier Carlos	CAN	0.60	(1) 25.61	(1) 56.75 31.14	(2) 1:32.67 35.92	**2:03.33** 30.66	2.36 Q
6	4	2	GROTERS Patrick Gerardo	ARU	0.69	(3) 26.63	(2) 57.22 30.59	(2) 1:33.71 36.49	**2:03.33** 29.62	2.36 Q
8	3	7	CHRISTIANSON Bernhard Tyler	PAN	0.64	(4) 26.69	(3) 57.62 30.93	(3) 1:33.10 35.48	**2:04.00** 30.90	3.03 Q
9	2	3	RUVALCABA CRUZ Héctor	MEX	0.69	(5) 26.75	(5) 59.53 32.78	(4) 1:34.72 35.19	**2:04.06** 29.34	3.09 q
10	4	3	ARROYO Jarod Alexander	PUR	0.69	(7) 27.12	(5) 59.12 32.00	(3) 1:34.69 35.57	**2:04.30** 29.61	3.33
11	4	1	GORDILLO GUZMAN E	GUA	0.65	(6) 27.04	(3) 58.37 31.33	(5) 1:36.42 38.05	**2:06.06** 29.64	5.09 q
12	3	6	DERGOUSOFF James	CAN	0.72	(3) 26.44	(4) 59.37 32.93	(4) 1:34.33 34.96	**2:06.17** 31.84	5.20 q
13	3	3	CLAVERIE BORGIANI C	VEN	0.74	(5) 26.92	(5) 59.75 32.83	(5) 1:34.59 34.84	**2:06.43** 31.84	5.46
14	4	6	CANCEL Miguel Angel	PUR	0.66	(4) 26.92	(4) 58.78 31.86	(6) 1:36.68 37.90	**2:06.52** 29.84	5.55 q
15	3	2	VEGA TORRES Luis Emigdio	CUB	0.76	(5) 26.92	(6) 1:00.39 33.47	(6) 1:36.54 36.15	**2:07.11** 30.57	6.14 q
16	4	8	SANES Adriel	ISV	0.70	(2) 26.29	(6) 1:00.26 33.97	(4) 1:35.85 35.59	**2:07.15** 31.30	6.18 q
17	1	5	OSORIO MORAN M	CHI	0.60	(1) 26.91	(2) 1:00.45 33.54	(1) 1:37.42 36.97	**2:07.38** 29.96	6.41 q
18	4	7	HORREGO VALLE J	HON	0.74	(5) 26.94	(7) 1:01.70 34.76	(7) 1:37.50 35.80	**2:07.78** 30.28	6.81
19	1	4	NEUMANN DOIG J	PER	0.64	(2) 27.06	(1) 59.24 32.18	(2) 1:37.98 38.74	**2:08.22** 30.24	7.25 q
20	2	1	GUNNING Michael James	JAM	0.68	(3) 26.31	(6) 1:00.10 33.79	(7) 1:39.25 39.15	**2:08.52** 29.27	7.55
21	2	2	CORREDOR Santiago Angel	COL	0.72	(7) 27.76	(4) 59.24 31.48	(6) 1:38.52 39.28	**2:09.48** 30.96	8.51
22	2	7	LOPEZ Matias	PAR	0.72	(6) 27.65	(7) 1:00.47 32.82	(5) 1:38.42 37.95	**2:09.64** 31.22	8.67
23	1	3	MAYER MARTINELLI Christian	PER	0.61	(3) 27.71	(3) 1:01.58 33.87	(3) 1:39.48 37.90	**2:10.38** 30.90	9.41
24	3	1	WEEKES Luis Sebastian	BAR	0.68	(7) 27.10	(7) 1:04.30 37.20	(7) 1:44.55 40.25	**2:17.60** 33.05	16.63

Legend:
PR Panam Record — Q Classified Final — q Classified Final B — R.T. Reaction time
WR World record

CENTRO ACUÁTICO
AQUATIC CENTER

SÁB SAT
10 AUG 2019
21:06

NATACIÓN
SWIMMING

200M COMBINADO INDIVIDUAL MASCULINO
MEN'S 200M INDIVIDUAL MEDLEY

FINAL B
FINAL B

RESULTADOS
RESULTS

	Record	Name	NOC Code	Location	Date
WR	1:54.00	LOCHTE Ryan	USA	Shanghai (CHN)	28 JUL 2011
PR	1:57.06	RODIGUES Henrique	BRA	Toronto (CAN)	18 JUL 2015

Final B — Event No. 33

Rank	Lane	Name	NOC Code	R.T.	50m	100m	150m	Time	Time Behind
1	6	CANCEL Miguel Angel	PUR	0.66	(2) 26.81	(2) 59.07 32.26	(3) 1:35.67 36.60	**2:04.81** 29.14	
2	5	GORDILLO GUZMAN E	GUA	0.60	(5) 27.02	(1) 58.66 31.64	(5) 1:36.71 38.05	**2:05.99** 29.28	1.18
3	3	DERGOUSOFF James	CAN	0.74	(6) 27.07	(6) 1:00.22 33.15	(4) 1:35.75 35.53	**2:06.19** 30.44	1.38
4	7	SANES Adriel	ISV	0.68	(1) 26.11	(4) 59.27 33.16	(2) 1:35.39 36.12	**2:06.90** 31.51	2.09
5	1	OSORIO MORAN M	CHI	0.66	(2) 26.81	(7) 1:01.16 34.35	(7) 1:38.16 37.00	**2:07.44** 29.28	2.63
6	2	VEGA TORRES Luis Emigdio	CUB	0.76	(4) 27.01	(5) 59.81 32.80	(6) 1:36.89 37.08	**2:07.91** 31.02	3.10
7	8	MAYER MARTINELLI Christian	PER	0.60	(7) 27.26	(8) 1:01.62 34.36	(8) 1:40.96 39.34	**2:11.81** 30.85	7.00
	4	RUVALCABA CRUZ Héctor	MEX			32.30	35.82	**DSQ** 29.67	

Legend:
DSQ Disqualified — PR Panam Record — R.T. Reaction time — WR World record

CENTRO ACUÁTICO
AQUATIC CENTER

SÁB SAT
10 AUG 2019
21:13

NATACIÓN
SWIMMING

200M COMBINADO INDIVIDUAL MASCULINO
MEN'S 200M INDIVIDUAL MEDLEY

FINAL A
FINAL A

RESULTADOS
RESULTS

	Record	Name	NOC Code	Location	Date
WR	1:54.00	LOCHTE Ryan	USA	Shanghai (CHN)	28 JUL 2011
PR	1:57.06	RODIGUES Henrique	BRA	Toronto (CAN)	18 JUL 2015

Final A — Event No. 33

Rank	Lane	Name	NOC Code	R.T.	50m	100m	150m	Time	Time Behind
1	4	LICON William	USA	0.68	(7) 26.30	(4) 57.30 31.00	(2) 1:30.31 33.01	1:59.13 28.82	
2	5	RODRIGUES PUMPUTIS Caio	BRA	0.66	(1) 25.39	(2) 55.75 30.36	(1) 1:30.30 34.55	2:00.12 29.82	0.99
3	2	COELHO SANTOS Leonardo	BRA	0.66	(3) 25.72	(1) 55.51 29.79	(3) 1:31.08 35.57	2:00.29 29.21	1.16
4	6	PERIBONIO AVILA T	ECU	0.63	(5) 26.25	(6) 57.42 31.17	(4) 1:32.17 34.75	2:01.25 29.08	2.12
5	3	MARTÍNEZ GÓMEZ José Angel	MEX	0.71	(8) 26.37	(5) 57.37 31.00	(6) 1:33.06 35.69	2:02.09 29.03	2.96
6	8	CHRISTIANSON Bernhard Tyler	PAN	0.63	(5) 26.25	(7) 57.43 31.18	(5) 1:32.65 35.22	2:03.28 30.63	4.15
7	7	ACEVEDO Javier Carlos	CAN	0.64	(2) 25.59	(8) 57.50 31.91	(7) 1:33.85 36.35	2:04.23 30.38	5.10
8	1	GROTERS Patrick Gerardo	ARU	0.69	(4) 25.95	(3) 56.71 30.76	(8) 1:34.84 38.13	2:06.21 31.37	7.08

Legend:
PR Panam Record R.T. Reaction time WR World record

CENTRO ACUÁTICO
AQUATIC CENTER

SÁB SAT
10 AUG 2019
21:08

NATACIÓN
SWIMMING

200M COMBINADO INDIVIDUAL MASCULINO
MEN'S 200M INDIVIDUAL MEDLEY

FINALS

RESUMEN DE RESULTADOS
RESULTS SUMMARY

	Record	Name	NOC Code	Location	Date
WR	1:54.00	LOCHTE Ryan	USA	Shanghai (CHN)	28 JUL 2011
PR	1:57.06	RODIGUES Henrique	BRA	Toronto (CAN)	18 JUL 2015

Finals — Event No. 33

Rank	Heat	Lane	Name	NOC Code	R.T.	50m	100m	150m	Time	Time Behind
1	1	4	LICON William	USA	0.68	(7) 26.30	(4) 57.30 31.00	(2) 1:30.31 33.01	1:59.13 28.82	
2	1	5	RODRIGUES PUMPUTIS Caio	BRA	0.66	(1) 25.39	(2) 55.75 30.36	(1) 1:30.30 34.55	2:00.12 29.82	0.99
3	1	2	COELHO SANTOS Leonardo	BRA	0.66	(3) 25.72	(1) 55.51 29.79	(3) 1:31.08 35.57	2:00.29 29.21	1.16
4	1	6	PERIBONIO AVILA T	ECU	0.63	(5) 26.25	(6) 57.42 31.17	(4) 1:32.17 34.75	2:01.25 29.08	2.12
5	1	3	MARTÍNEZ GÓMEZ José Angel	MEX	0.71	(8) 26.37	(5) 57.37 31.00	(6) 1:33.06 35.69	2:02.09 29.03	2.96
6	1	8	CHRISTIANSON Bernhard Tyler	PAN	0.63	(5) 26.25	(7) 57.43 31.18	(5) 1:32.65 35.22	2:03.28 30.63	4.15
7	1	7	ACEVEDO Javier Carlos	CAN	0.64	(2) 25.59	(8) 57.50 31.91	(7) 1:33.85 36.35	2:04.23 30.38	5.10
8	1	1	GROTERS Patrick Gerardo	ARU	0.69	(4) 25.95	(3) 56.71 30.76	(8) 1:34.84 38.13	2:06.21 31.37	7.08
9	2	6	CANCEL Miguel Angel	PUR	0.66	(2) 26.81	(2) 59.07 32.26	(3) 1:35.67 36.60	2:04.81 29.14	
10	2	5	GORDILLO GUZMAN E	GUA	0.60	(5) 27.02	(1) 58.66 31.64	(5) 1:36.71 38.05	2:05.99 29.28	1.18
11	2	3	DERGOUSOFF James	CAN	0.74	(6) 27.07	(6) 1:00.22 33.15	(4) 1:35.75 35.53	2:06.19 30.44	1.38
12	2	7	SANES Adriel	ISV	0.68	(1) 26.11	(4) 59.27 33.16	(2) 1:35.39 36.12	2:06.90 31.51	2.09
13	2	1	OSORIO MORAN M	CHI	0.66	(2) 26.81	(7) 1:01.16 34.35	(7) 1:38.16 37.00	2:07.44 29.28	2.63
14	2	2	VEGA TORRES Luis Emigdio	CUB	0.76	(4) 27.01	(5) 59.81 32.80	(6) 1:36.89 37.08	2:07.91 31.02	3.10
15	2	8	MAYER MARTINELLI Christian	PER	0.60	(7) 27.26	(8) 1:01.62 34.36	(8) 1:40.96 39.34	2:11.81 30.85	7.00
	2	4	RUVALCABA CRUZ Héctor	MEX			32.30	35.82	DSQ 29.67	

Legend:
DSQ Disqualified PR Panam Record R.T. Reaction time WR World record

LISTA DE PARTICIPANTES POR EVENTO As of 10 AUG 2019

ENTRY LIST BY EVENT

	Record	Name	NOC Code	Location	Date
WR	4:03.84	PHELPS Michael	USA	Beijing (CHN)	10 AUG 2008
PR	4:11.14	PEREIRA Thiago	BRA	Rio de Janeiro (BRA)	17 JUL 2015

Number of entries: **17** — Event No. **28**

Name	NOC Code	Date of Birth	Location of Qualification	Date of Qualification	Qualifying Time
SWANSON Charles	USA	20 FEB 1998		30 APR 2019	4:14.01
CRUZ DE ALMEIDA B	BRA	16 MAR 1997		30 APR 2019	4:14.53
PERIBONIO AVILA Tomas Alberto	ECU	16 JAN 1996		30 APR 2019	4:16.87
COELHO SANTOS Leonardo	BRA	10 APR 1995		19 APR 2019	4:17.98
VARGAS JACOBO Ricardo David	MEX	21 NOV 1997		20 JUL 2018	4:19.98
ARROYO Jarod Alexander	PUR	02 JAN 2001		30 APR 2019	4:21.10
CANCEL Miguel Angel	PUR	03 SEP 1999		30 APR 2019	4:24.77
RUVALCABA CRUZ Héctor	MEX	26 JUN 1997		12 APR 2019	4:24.89
VEGA TORRES Luis Emigdio	CUB	02 NOV 1998		22 JUL 2018	4:25.49
GORDILLO GUZMAN E	GUA	05 OCT 1999		30 APR 2019	4:26.09
CORREDOR Santiago Angel	COL	22 MAY 1999		8 AUG 2018	4:26.48
GOMEZ Jonathan David	COL	19 APR 1999		6 AUG 2018	4:26.54
CHRISTIANSON Bernhard Tyler	PAN	09 DEC 2001		9 JAN 2019	4:27.51
LOPEZ Matias	PAR	26 JAN 1996		30 APR 2019	4:27.74
NEUMANN DOIG Jose Fernando	PER	07 APR 1998		30 APR 2019	4:34.69
GUTIERREZ LOZANO G	PER	26 DEC 1998		7 MAR 2019	4:36.34
OSORIO MORAN Manuel Arnaldo	CHI	23 MAY 2003			4:43.50

Note:
All corrections are available in INFO

Legend:
PR Panam Record WR World record

RESUMEN DE RESULTADOS

RESULTS SUMMARY

	Record	Name	NOC Code	Location	Date
WR	4:03.84	PHELPS Michael	USA	Beijing (CHN)	10 AUG 2008
PR	4:11.14	PEREIRA Thiago	BRA	Rio de Janeiro (BRA)	17 JUL 2015

Heats — Event No. **28**

Rank	Heat	Lane	Name	NOC Code	R.T.	50m	100m	150m	200m	250m	300m	350m	Time	Time Behind	
1	3	4	**SWANSON Charles**	USA	0.81	(1) 26.79	(1) 57.28 (1) 30.49	(1) 1:31.55 (1) 34.27	(1) 2:05.13 (1) 33.58	(1) 2:39.87 (1) 34.74	(1) 3:15.63 (1) 35.76	(1) 3:46.70 (1) 31.07	**4:16.66** 29.96		Q
2	2	4	**CRUZ DE ALMEIDA B**	BRA	0.65	(3) 27.10	(1) 58.11 (1) 31.01	(1) 1:31.81 (1) 33.70	(3) 2:05.42 (3) 33.61	(3) 2:43.29 (3) 37.87	(2) 3:21.28 (2) 37.99	(2) 3:53.94 (2) 32.66	**4:23.24** 29.30	6.58	Q
3	2	3	**ARROYO Jarod Alexander**	PUR	0.70	(4) 27.41	(3) 58.69 (3) 31.28	(3) 1:32.26 (2) 33.57	(2) 2:05.41 (2) 33.15	(1) 2:42.63 (1) 37.22	(1) 3:20.73 (1) 38.10	(1) 3:52.62 (1) 31.89	**4:23.70** 31.08	7.04	Q
4	3	5	**PERIBONIO AVILA T**	ECU	0.66	(5) 27.67	(3) 58.65 (3) 30.98	(3) 1:32.67 (3) 34.02	(3) 2:06.35 (2) 33.68	(2) 2:43.04 (2) 36.69	(2) 3:20.45 (2) 37.41	(2) 3:52.13 (2) 31.68	**4:23.77** 31.64	7.11	Q
5	2	5	**COELHO SANTOS Leonardo**	BRA	0.67	(1) 26.82	(2) 58.20 (2) 31.38	(2) 1:31.91 (1) 33.71	(1) 2:05.32 (2) 33.41	(2) 2:42.94 (3) 37.62	(3) 3:21.33 (3) 38.39	(3) 3:54.46 (3) 33.13	**4:24.51** 30.05	7.85	Q
6	2	6	**RUVALCABA CRUZ Héctor**	MEX	0.70	(5) 27.54	(5) 59.00 (5) 31.46	(5) 1:34.59 (5) 35.59	(5) 2:08.82 (5) 34.23	(5) 2:46.30 (4) 37.48	(4) 3:24.37 (4) 38.07	(4) 3:55.48 (4) 31.11	**4:25.11** 29.63	8.45	Q
7	2	2	**GORDILLO GUZMAN E**	GUA	0.62	(6) 27.58	(6) 59.51 (4) 31.93	(4) 1:34.13 (4) 34.62	(4) 2:07.31 (4) 33.18	(4) 2:45.93 (5) 38.62	(5) 3:25.45 (5) 39.52	(5) 3:57.08 (5) 31.63	**4:26.64** 29.56	9.98	Q
8	3	7	**CORREDOR Santiago Angel**	COL	0.74	(4) 27.54	(5) 59.31 (2) 31.77	(2) 1:32.29 (2) 32.98	(2) 2:05.82 (3) 33.53	(3) 2:45.75 (6) 39.93	(6) 3:26.31 (4) 40.56	(4) 3:57.35 (4) 31.04	**4:27.66** 30.31	11.00	Q
9	3	6	**CANCEL Miguel Angel**	PUR	0.69	(6) 27.72	(5) 59.31 (4) 31.59	(4) 1:33.91 (4) 34.60	(4) 2:07.83 (4) 33.92	(4) 2:46.33 (5) 38.50	(5) 3:25.67 (5) 39.34	(5) 3:57.36 (5) 31.69	**4:27.95** 30.59	11.29	q
10	3	1	**CHRISTIANSON Bernhard Tyler**	PAN	0.64	(3) 27.51	(4) 59.25 (6) 31.74	(6) 1:34.35 (6) 35.10	(6) 2:09.51 (5) 35.16	(5) 2:46.78 (3) 37.27	(3) 3:24.32 (3) 37.54	(3) 3:56.56 (3) 32.24	**4:28.34** 31.78	11.68	q
11	3	2	**VEGA TORRES Luis Emigdio**	CUB	0.76	(2) 27.45	(2) 58.47 (5) 31.02	(5) 1:34.10 (5) 35.63	(5) 2:08.34 (6) 34.24	(6) 2:46.87 (4) 38.53	(4) 3:25.60 (6) 38.73	(6) 3:57.85 (6) 32.25	**4:29.14** 31.29	12.48	q
12	2	7	**GOMEZ Jonathan David**	COL	0.59	(2) 27.06	(4) 59.53 (6) 31.67	(6) 1:34.98 (6) 36.05	(6) 2:09.50 (6) 34.52	(6) 2:48.83 (6) 39.33	(6) 3:28.01 (6) 39.18	(6) 3:59.06 (6) 31.05	**4:29.34** 30.28	12.68	q
13	3	3	**VARGAS JACOBO R**	MEX	0.70	(7) 28.32	(7) 1:00.17 (7) 31.85	(7) 1:35.88 (7) 35.71	(7) 2:11.02 (7) 35.14	(7) 2:50.12 (7) 39.10	(7) 3:30.26 (7) 40.14	(7) 4:02.37 (7) 32.11	**4:33.22** 30.85	16.56	q
14	1	5	**GUTIERREZ LOZANO G**	PER	0.73	(1) 27.05	(1) 58.42 (1) 31.37	(1) 1:35.83 (2) 37.41	(2) 2:12.33 (3) 36.50	(3) 2:53.32 (3) 40.99	(3) 3:34.75 (1) 41.43	(1) 4:05.55 (1) 30.80	**4:35.14** 29.59	18.48	q
15	1	4	**NEUMANN DOIG J**	PER	0.65	(3) 28.39	(2) 1:01.18 (2) 32.79	(2) 1:37.60 (1) 36.42	(1) 2:12.26 (2) 34.66	(2) 2:53.02 (2) 40.76	(2) 3:34.28 (3) 41.26	(3) 4:06.09 (3) 31.81	**4:35.89** 29.80	19.23	q
16	2	1	**LOPEZ Matias**	PAR	0.70	(7) 28.16	(7) 1:01.18 (7) 33.00	(7) 1:37.43 (7) 36.25	(7) 2:12.28 (7) 34.85	(7) 2:51.21 (7) 38.93	(7) 3:31.52 (7) 40.31	(7) 4:04.47 (7) 32.95	**4:36.13** 31.66	19.47	q
17	1	3	**OSORIO MORAN M**	CHI	0.64	(2) 28.26	(3) 1:01.29 (3) 33.03	(3) 1:39.10 (3) 37.81	(3) 2:15.11 (1) 36.01	(1) 2:52.78 (1) 37.67	(1) 3:32.08 (2) 39.30	(2) 4:05.76 (2) 33.68	**4:37.11** 31.35	20.45	

Legend:
PR Panam Record Q Classified Final q Classified Final B R.T. Reaction time
WR World record

CENTRO ACUÁTICO
AQUATIC CENTER

VIE FRI
9 AUG 2019
21:21

NATACIÓN
SWIMMING

400M COMBINADO INDIVIDUAL MASCULINO
MEN'S 400M INDIVIDUAL MEDLEY

FINAL B
FINAL B

RESULTADOS
RESULTS

	Record	Name	NOC Code	Location	Date
WR	4:03.84	PHELPS Michael	USA	Beijing (CHN)	10 AUG 2008
PR	4:11.14	PEREIRA Thiago	BRA	Rio de Janeiro (BRA)	17 JUL 2015

Final B — Event No. 28

Rank	Lane	Name	NOC Code	R.T.	Time	Time Behind
1	3	VEGA TORRES Luis Emigdio	CUB	0.76	4:25.05	
		50m (2) 27.58; 100m (2) 59.19 (31.61); 150m (1) 1:33.57 (34.38); 200m (1) 2:06.99 (33.42); 250m (1) 2:44.87 (37.88); 300m (1) 3:22.24 (37.37); 350m (1) 3:54.40 (32.16); 30.65				
2	5	CHRISTIANSON Bernhard Tyler	PAN	0.62	4:25.93	0.88
		50m (3) 27.79; 100m (5) 1:00.16 (32.37); 150m (3) 1:34.40 (34.24); 200m (4) 2:09.21 (34.81); 250m (2) 2:45.93 (36.72); 300m (2) 3:23.17 (37.24); 350m (2) 3:54.77 (31.60); 31.16				
3	4	CANCEL Miguel Angel	PUR	0.66	4:28.54	3.49
		50m (4) 27.80; 100m (4) 59.66 (31.86); 150m (4) 1:34.62 (34.96); 200m (3) 2:08.47 (33.85); 250m (3) 2:47.27 (38.80); 300m (3) 3:25.82 (39.55); 350m (3) 3:56.10 (31.28); 30.44				
4	6	GOMEZ Jonathan David	COL	0.59	4:31.66	6.61
		50m (1) 26.96; 100m (1) 58.28 (31.32); 150m (2) 1:33.58 (35.30); 200m (2) 2:08.20 (34.62); 250m (4) 2:47.34 (39.14); 300m (4) 3:28.25 (40.91); 350m (4) 4:00.18 (31.93); 31.48				
5	2	GUTIERREZ LOZANO G	PER	0.70	4:35.05	10.00
		50m (5) 27.91; 100m (3) 59.30 (31.39); 150m (5) 1:36.28 (36.98); 200m (5) 2:12.46 (36.18); 250m (5) 2:52.12 (39.66); 300m (5) 3:32.94 (40.82); 350m (5) 4:04.64 (31.70); 30.41				
6	7	NEUMANN DOIG J	PER	0.65	4:46.10	21.05
		50m (6) 28.38; 100m (6) 1:02.01 (33.63); 150m (6) 1:39.47 (37.46); 200m (6) 2:15.23 (35.76); 250m (6) 2:57.20 (41.97); 300m (6) 3:39.59 (42.39); 350m (6) 4:13.48 (33.98); 32.62				

Legend:
PR Panam Record R.T. Reaction time WR World record

CENTRO ACUÁTICO
AQUATIC CENTER

VIE FRI
9 AUG 2019
21:28

NATACIÓN
SWIMMING

400M COMBINADO INDIVIDUAL MASCULINO
MEN'S 400M INDIVIDUAL MEDLEY

FINAL A
FINAL A

RESULTADOS
RESULTS

	Record	Name	NOC Code	Location	Date
WR	4:03.84	PHELPS Michael	USA	Beijing (CHN)	10 AUG 2008
PR	4:11.14	PEREIRA Thiago	BRA	Rio de Janeiro (BRA)	17 JUL 2015

Final A — Event No. 28

Rank	Lane	Name	NOC Code	R.T.	Time	Time Behind
1	4	SWANSON Charles	USA	0.63	4:11.46	
		50m (1) 26.09; 100m (1) 56.38 (30.29); 150m (1) 1:29.87 (33.49); 200m (1) 2:02.43 (32.56); 250m (1) 2:35.26 (32.83); 300m (1) 3:11.37 (35.11); 350m (1) 3:42.13 (30.76); 29.33				
2	2	COELHO SANTOS Leonardo	BRA	0.66	4:19.41	7.95
		50m (2) 26.20; 100m (2) 57.11 (30.91); 150m (2) 1:30.45 (33.34); 200m (2) 2:03.78 (33.33); 250m (2) 2:40.87 (37.09); 300m (2) 3:16.65 (37.78); 350m (2) 3:49.84 (31.19); 29.57				
3	5	CRUZ DE ALMEIDA B	BRA	0.66	4:21.10	9.64
		50m (6) 27.46; 100m (6) 59.06 (31.54); 150m (3) 1:31.65 (32.65); 200m (3) 2:03.82 (31.97); 250m (3) 2:41.64 (37.82); 300m (3) 3:20.40 (38.76); 350m (4) 3:51.89 (31.49); 29.21				
4	6	PERIBONIO AVILA T	ECU	0.63	4:22.21	10.75
		50m (7) 27.47; 100m (4) 58.81 (31.34); 150m (4) 1:32.68 (33.87); 200m (5) 2:06.53 (33.85); 250m (4) 2:43.05 (36.52); 300m (4) 3:20.73 (37.68); 350m (3) 3:51.85 (31.12); 30.36				
5	3	ARROYO Jarod Alexander	PUR	0.69	4:22.87	11.41
		50m (8) 27.62; 100m (8) 59.58 (31.96); 150m (8) 1:33.87 (34.29); 200m (6) 2:07.10 (33.13); 250m (5) 2:44.07 (36.97); 300m (5) 3:21.80 (37.73); 350m (5) 3:52.80 (31.00); 30.87				
6	7	RUVALCABA CRUZ Héctor	MEX	0.69	4:24.18	12.72
		50m (5) 27.40; 100m (3) 58.73 (31.33); 150m (7) 1:33.77 (35.04); 200m (8) 2:08.09 (34.32); 250m (6) 2:44.71 (36.62); 300m (6) 3:22.75 (38.04); 350m (6) 3:54.10 (31.35); 30.08				
7	1	GORDILLO GUZMAN E	GUA	0.63	4:25.62	14.16
		50m (4) 27.36; 100m (5) 58.85 (31.49); 150m (5) 1:32.79 (33.94); 200m (4) 2:06.04 (33.25); 250m (7) 2:45.11 (39.07); 300m (7) 3:25.31 (40.20); 350m (7) 3:56.29 (30.98); 29.33				
8	8	CORREDOR Santiago Angel	COL	0.71	4:35.44	23.98
		50m (3) 27.32; 100m (7) 59.14 (31.82); 150m (6) 1:33.98 (34.84); 200m (7) 2:07.95 (34.77); 250m (8) 2:49.10 (41.15); 300m (8) 3:31.54 (42.44); 350m (8) 4:04.23 (32.69); 31.21				

Legend:
PR Panam Record R.T. Reaction time WR World record

CENTRO ACUÁTICO
AQUATIC CENTER

VIE FRI
9 AUG 2019
21:21

NATACIÓN
SWIMMING

400M COMBINADO INDIVIDUAL MASCULINO
MEN'S 400M INDIVIDUAL MEDLEY

FINALS

RESUMEN DE RESULTADOS
RESULTS SUMMARY

	Record	Name	NOC Code	Location	Date
WR	4:03.84	PHELPS Michael	USA	Beijing (CHN)	10 AUG 2008
PR	4:11.14	PEREIRA Thiago	BRA	Rio de Janerio (BRA)	17 JUL 2015

Finals — Event No. 28

Rank	Heat	Lane	Name	NOC Code	R.T.	50m	100m	150m	200m	250m	300m	350m	Time	Time Behind
1	1	4	SWANSON Charles	USA	0.63	(1) 26.09	(1) 55.38	(1) 1:29.87	(1) 2:02.43	(1) 2:35.26	(1) 3:11.37	(1) 3:42.13	**4:11.46**	
							29.29	33.49	32.56	32.83	36.11	30.76	29.33	
2	1	2	COELHO SANTOS Leonardo	BRA	0.66	(2) 26.20	(2) 57.11	(2) 1:30.45	(2) 2:03.78	(2) 2:40.87	(2) 3:18.65	(2) 3:49.84	**4:19.41**	7.95
							30.91	33.34	33.33	37.09	37.78	31.19	29.57	
3	1	5	CRUZ DE ALMEIDA B	BRA	0.66	(6) 27.46	(6) 59.00	(3) 1:31.65	(3) 2:03.82	(3) 2:41.64	(3) 3:20.40	(4) 3:51.89	**4:21.10**	9.64
							31.54	32.65	31.97	37.82	38.76	31.49	29.21	
4	1	6	PERIBONIO AVILA T	ECU	0.63	(7) 27.47	(4) 58.81	(4) 1:32.68	(5) 2:06.53	(4) 2:43.05	(4) 3:20.73	(3) 3:51.85	**4:22.21**	10.75
							31.34	33.87	33.85	36.52	37.68	31.12	30.36	
5	1	3	ARROYO Jarod Alexander	PUR	0.69	(8) 27.62	(8) 59.58	(8) 1:33.97	(6) 2:07.10	(5) 2:44.07	(5) 3:21.80	(5) 3:52.80	**4:22.87**	11.41
							31.96	34.39	33.13	36.97	37.73	31.00	30.07	
6	1	7	RUVALCABA CRUZ Héctor	MEX	0.69	(5) 27.40	(2) 58.72	(7) 1:33.77	(8) 2:08.09	(6) 2:44.71	(6) 3:22.75	(6) 3:54.10	**4:24.18**	12.72
							31.32	35.04	34.32	36.62	38.04	31.35	30.08	
7	1	1	GORDILLO GUZMAN E	GUA	0.63	(4) 27.26	(5) 58.85	(5) 1:32.79	(4) 2:06.04	(7) 2:45.11	(7) 3:25.21	(7) 3:55.29	**4:25.62**	14.16
							31.59	33.94	33.25	39.07	40.20	30.08	29.33	
8	1	8	CORREDOR Santiago Angel	COL	0.71	(3) 27.32	(7) 59.14	(6) 1:33.18	(7) 2:07.95	(8) 2:49.10	(8) 3:31.54	(8) 4:04.23	**4:35.44**	23.98
							31.82	34.04	34.77	41.15	42.44	32.69	31.21	
9	2	3	VEGA TORRES Luis Emigdio	CUB	0.76	(2) 27.58	(2) 59.19	(1) 1:33.57	(1) 2:06.99	(1) 2:44.87	(1) 3:22.24	(1) 3:54.42	**4:25.05**	
							31.61	34.38	33.42	37.88	37.37	32.18	30.63	
10	2	5	CHRISTIANSON Bernhard Tyler	PAN	0.62	(3) 27.79	(5) 1:00.16	(3) 1:34.40	(4) 2:09.21	(2) 2:45.93	(2) 3:23.17	(2) 3:54.77	**4:25.93**	0.88
							32.37	34.24	34.81	36.72	37.24	31.60	31.16	
11	2	4	CANCEL Miguel Angel	PUR	0.66	(4) 27.80	(4) 59.66	(4) 1:34.62	(3) 2:08.47	(3) 2:47.27	(3) 3:26.82	(3) 3:58.16	**4:28.54**	3.49
							31.86	34.96	33.85	38.80	39.55	31.28	30.44	
12	2	6	GOMEZ Jonathan David	COL	0.59	(1) 26.96	(1) 58.28	(2) 1:33.56	(2) 2:08.20	(4) 2:47.34	(4) 3:28.25	(4) 4:00.18	**4:31.66**	6.61
							31.32	35.30	34.62	39.14	40.91	31.93	31.48	
13	2	2	GUTIERREZ LOZANO G	PER	0.70	(5) 27.91	(3) 59.30	(5) 1:36.28	(5) 2:12.46	(5) 2:52.12	(5) 3:32.94	(5) 4:04.64	**4:35.05**	10.00
							31.39	36.98	36.18	39.66	40.82	31.70	30.41	
14	2	7	NEUMANN DOIG J	PER	0.65	(6) 28.38	(6) 1:02.01	(6) 1:39.47	(6) 2:15.23	(6) 2:57.20	(6) 3:39.50	(6) 4:13.48	**4:46.10**	21.05
							33.63	37.46	35.76	41.97	42.30	33.98	32.62	

Legend:
PR Panam Record R.T. Reaction time WR World record

CENTRO ACUÁTICO
AQUATIC CENTER

MAR TUE
6 AUG 2019
22:33

NATACIÓN
SWIMMING

4X100M RELEVO LIBRE MASCULINO
MEN'S 4X100M FREESTYLE RELAY

ENTRY LIST BY EVENT As of 10 AUG 2019

	Record	NOC (Relay)	Location	Date
WR	3:08.24	USA-UNITED STATES OF	Beijing (CHN)	11 AUG 2008
PR	3:13.66	BRA-BRAZIL	Toronto (CAN)	14 JUL 2015

Number of entries: 8 — Event No. 8

NOC	Location of Qualification	Date of Qualification	Qualifying Time
BRA - BRAZIL			3:12.02
USA - UNITED STATES			3:19.44
MEX - MEXICO			3:19.49
VEN - VENEZUELA			3:20.43
ARG - ARGENTINA			3:20.54
BAH - BAHAMAS			3:31.24
PAN - PANAMA			3:40.00
PER - PERU			

Note:
All corrections are available in INFO

Legend:
PR Panam Record WR World record

CENTRO ACUÁTICO
AQUATIC CENTER

MAR TUE
6 AUG 2019
22:33

NATACIÓN
SWIMMING

4X100M RELEVO LIBRE MASCULINO
MEN'S 4X100M FREESTYLE RELAY

FINAL
FINAL

RESULTADOS
RESULTS

	Record	NOC (Relay)	Location	Date
WR	3:08.24	USA-UNITED STATES OF	Beijing (CHN)	11 AUG 2008
PR	3:13.66	USA-UNTED STATES OF A.	Toronto (CAN)	14 JUL 2015

Final — Event No. 8

Rank	Lane	NOC Name	R.T.	50m	100m	Time	Time Behind
1	4	**BRA - BRAZIL**				**3:12.61**	PR
		MARTINS CORREIA Breno	0.61	23.72	48.82	(1) 48.82	
		CHIERIGHINI Marcelo	0.17	21.98	47.45	(1) 1:36.27	
		GIUSEPPE FRATUS Bruno	0.08	22.31	48.18	(1) 2:24.45	
		SILVA SPAJARI Pedro Henrique	0.22	22.44	48.16	(1) 3:12.61	
2	5	**USA - UNITED STATES**				**3:14.94**	2.33
		CHADWICK Michael	0.67	23.36	48.94	(2) 48.94	
		KIBLER Drew	0.30	22.57	48.83	(2) 1:37.77	
		HOUSE Grant	0.32	23.35	49.47	(2) 2:27.24	
		ADRIAN Nathan	0.19	22.48	47.70	(2) 3:14.94	
3	3	**MEX - MEXICO**				**3:17.70**	5.09
		CASTAÑO GARCIA Gabriel	0.64	23.88	50.72	(5) 50.72	
		RAMIREZ CARRANZA D	0.21	23.20	49.17	(4) 1:39.89	
		IGA CESAR Jorge Andres	0.14	22.89	48.69	(3) 2:28.58	
		GUTIÉRREZ FENG L	0.28	23.25	49.12	(3) 3:17.70	
4	6	**VEN - VENEZUELA**				**3:18.79**	6.18
		MESTRE VIVAS Alberto Abel	0.70	23.31	49.75	(3) 49.75	
		QUINTERO VALERO C	0.19	22.49	48.15	(3) 1:37.90	
		CHAVEZ AVENDAÑO Bryan Rafael	0.24	24.08	50.85	(4) 2:28.75	
		LOPEZ YANEZ Jesus Daniel	0.27	23.44	50.04	(4) 3:18.79	
5	8	**PER - PERU**				**3:28.05**	15.44
		ESPINOSA WILLIG R	0.65	24.92	52.22	(6) 52.22	
		ARISPE SILVA Sebastian	0.13	24.40	51.73	(6) 1:43.95	
		ZAVALETA CASTAÑEDA Miguel	0.37	24.80	52.27	(6) 2:36.22	
		VARGAS GALLO Joaquin Daniel	0.16	24.96	51.83	(5) 3:28.05	
6	7	**BAH - BAHAMAS**				**3:28.22**	15.61
		FITZGERALD Jared	0.63	24.30	51.52	(6) 51.52	
		GREENE Gershwin	0.37	24.84	52.37	(7) 1:43.89	
		FERNANDER N'Nhyn	0.37	24.94	51.67	(6) 2:35.56	
		CAREY Davante	0.55	24.84	52.66	(6) 3:28.22	
7	1	**PAN - PANAMA**				**3:31.26**	18.65
		BEITÍA Isaac Luis	0.61	24.58	51.53	(7) 51.53	
		GONZALEZ Heman Mauricio	0.33	24.41	51.69	(6) 1:43.22	
		CHRISTIANSON Bernhard Tyler	0.27	24.85	52.55	(7) 2:35.77	
		CRESPO Edgar Roberto	0.30	26.13	55.49	(7) 3:31.26	
	2	**ARG - ARGENTINA**				**DSQ**	
		GRABICH Federico	0.62	23.93	49.80	(4) 49.80	
		BUSCAGLIA Guido Alejandro	0.31	23.90	50.32	(5) 1:40.12	
		GRASSI Santiago	-0.04				
		RODRIGUEZ Lautaro					

Legend:
DSQ Disqualified PR Panam Record R.T. Reaction time WR World record

CENTRO ACUÁTICO
AQUATIC CENTER

VIE FRI
9 AUG 2019
22:05

NATACIÓN
SWIMMING

4X200M RELEVO LIBRE MASCULINO
MEN'S 4X200M FREESTYLE RELAY

ENTRY LIST BY EVENT As of 10 AUG 2019

	Record	NOC (Relay)	Location	Date
WR	6:58.55	USA-UNITED STATES OF	Rome (ITA)	31 JUL 2009
PR	7:11.15	BRA-BRAZIL	Toronto (CAN)	15 JUL 2015

Number of entries: 6 — Event No. 30

NOC	Location of Qualification	Date of Qualification	Qualifying Time
USA - UNITED STATES			7:04.36
BRA - BRAZIL			7:11.65
MEX - MEXICO			7:18.22
VEN - VENEZUELA			7:24.18
PUR - PUERTO RICO			7:27.29
PER - PERU			

Note:
All corrections are available in INFO

Legend:
PR Panam Record WR World record

CENTRO ACUÁTICO
AQUATIC CENTER

VIE FRI
9 AUG 2019
22:05

NATACIÓN
SWIMMING

4X200M RELEVO LIBRE MASCULINO
MEN'S 4X200M FREESTYLE RELAY

FINAL
FINAL

RESULTADOS
RESULTS

	Record	NOC (Relay)	Location	Date
WR	6:58.55	USA-UNITED STATES OF	Rome (ITA)	31 JUL 2009
PR	7:11.15	BRA-BRAZIL	Toronto (CAN)	15 JUL 2015

Final — Event No. 30

Rank	Lane	NOC Name	R.T.	50m	100m	150m	200m	Time	Time Behind
1	5	**BRA - BRAZIL**						**7:10.66**	PR
		LOPES MELO Luiz Altamir	0.58	24.79	52.09	1:19.84	1:48.10	(3) 1:48.10	
		MUHLENBERG SCHEFF.	0.17	24.82	51.91	1:19.73	1:46.36	(1) 3:34.46	
		BEVILAQUA DE LUCCA João	0.47	24.43	51.75	1:19.99	1:48.62	(1) 5:23.08	
		MARTINS CORREIA Breno	0.35	24.51	51.83	1:19.82	1:47.58	(1) 7:10.66	
2	4	**USA - UNITED STATES**						**7:14.82**	4.16
		KIBLER Drew	0.63	24.74	51.70	1:19.51	1:47.31	(1) 1:47.31	
		HOUSE Grant	0.45	24.63	52.20	1:20.15	1:48.31	(2) 3:35.62	
		POMAJEVICH Samuel	0.32	25.16	52.83	1:21.26	1:49.34	(2) 5:24.96	
		WIESER Christopher	0.31	25.27	52.68	1:21.11	1:49.86	(2) 7:14.82	
3	3	**MEX - MEXICO**						**7:19.43**	8.77
		IGA CESAR Jorge Andres	0.66	24.98	51.87	1:19.41	1:47.92	(2) 1:47.92	
		GUTIERREZ FENG L	0.26	24.86	52.34	1:19.92	1:47.90	(3) 3:35.82	
		MARTÍNEZ GÓMEZ José Angel	0.20	25.55	53.42	1:21.92	1:51.29	(3) 5:27.11	
		VARGAS JACOBO Ricardo David	0.25	25.74	53.90	1:22.86	1:52.32	(3) 7:19.43	
4	6	**VEN - VENEZUELA**						**7:27.42**	16.76
		QUINTERO VALERO C	0.67	24.86	51.69	1:20.04	1:48.94	(4) 1:48.94	
		KHAZNE VILLALOBOS A	0.30	25.15	53.53	1:22.68	1:52.52	(4) 3:41.46	
		ARTETA GOMEZ Andy Jose	0.55	26.02	55.69	1:25.48	1:54.71	(4) 5:36.17	
		DAVILA ZAMBRANO Rafael Angel	0.25	25.07	53.41	1:22.28	1:51.25	(4) 7:27.42	
5	2	**PUR - PUERTO RICO**						**7:36.13**	25.47
		MORALES MIRANDA Yeziel David	0.63	25.83	54.39	1:24.13	1:53.87	(5) 1:53.87	
		BAYO Christian B	0.37	26.57	55.41	1:24.69	1:53.73	(5) 3:47.60	
		CANCEL Miguel Angel	0.19	25.72	54.69	1:24.45	1:53.67	(5) 5:41.27	
		ARROYO Jarod Alexander	0.41	26.22	54.85	1:24.70	1:54.86	(5) 7:36.13	
6	7	**PER - PERU**						**7:42.05**	31.39
		MAYER MARTINELLI Christian	0.60	26.51	55.51	1:26.43	1:57.47	(6) 1:57.47	
		GUTIERREZ LOZANO G	0.32	26.36	55.76	1:25.93	1:56.02	(6) 3:53.49	
		VARGAS GALLO Joaquin Daniel	0.32	25.44	53.97	1:23.47	1:52.56	(6) 5:46.05	
		ESPINOSA WILLIG R	0.37	26.35	55.43	1:25.47	1:56.00	(6) 7:42.05	

Legend:
PR Panam Record R.T. Reaction time WR World record

CENTRO ACUÁTICO
AQUATIC CENTER

SÁB SAT
10 AUG 2019
12:40

NATACIÓN
SWIMMING

4X100M RELEVO COMBINADO MASCULINO
MEN'S 4X100M MEDLEY RELAY

ENTRY LIST BY EVENT As of 10 AUG 2019

	Record	NOC (Relay)	Location	Date
WR	3:27.28	USA-UNITED STATES OF	Rome (ITA)	02 AUG 2009
PR	3:32.68	BRA-BRAZIL	Rio de Janeiro (CAN)	18 JUL 2015

Number of entries: 10 — Event No. 36

NOC	Location of Qualification	Date of Qualification	Qualifying Time
USA - UNITED STATES			3:30.20
BRA - BRAZIL			3:32.16
MEX - MEXICO			3:38.32
VEN - VENEZUELA			3:40.67
ARG - ARGENTINA			3:41.19
COL - COLOMBIA			3:42.13
PAR - PARAGUAY			3:43.00
BAH - BAHAMAS			3:51.27
PAN - PANAMA			3:54.00
PER - PERU			3:57.32

Note:
All corrections are available in INFO

Legend:
PR Panam Record WR World record

CENTRO ACUÁTICO
AQUATIC CENTER

SÁB SAT
10 AUG 2019
22:10

NATACIÓN
SWIMMING

4X100M RELEVO COMBINADO MASCULINO
MEN'S 4X100M MEDLEY RELAY

FINALS

RESUMEN DE RESULTADOS
RESULTS SUMMARY

	Record	NOC (Relay)	Location	Date
WR	3:27.28	USA-UNITED STATES OF	Rome (ITA)	02 AUG 2009
PR	3:32.68	BRA-BRAZIL	Toronto (CAN)	18 JUL 2015

Finals — Event No. 36

Rank	Heat	Lane	NOC Name	R.T.	50m	100m	Time	Time Behind
1	1	4	USA - UNITED STATES				3:30.25	PR
			CARR Daniel	0.55	25.69	53.95	(2) 53.95	
			FINK Nicolas	0.16	26.89	58.57	(1) 1:52.52	
			SHIELDS Thomas	0.05	23.01	50.40	(1) 2:42.92	
			ADRIAN Nathan	0.10	22.12	47.33	(1) 3:30.25	
2	1	5	BRA - BRAZIL				3:30.98	0.73
			GUIDO Guilherme Augus	0.60	25.63	53.70	(1) 53.70	
			GOMES JUNIOR João Luiz	0.20	27.47	58.86	(2) 1:52.56	
			MOREIRA LANZA Vinicius	0.36	23.83	51.13	(2) 2:43.69	
			CHIERIGHINI Marcelo	0.27	22.03	47.29	(2) 3:30.98	
3	1	2	ARG - ARGENTINA				3:38.41	8.16
			HERNANDEZ Agustin	0.65	27.50	56.54	(4) 56.54	
			MORELLI Gabriel Osvaldo	0.07	28.27	1:01.26	(4) 1:57.80	
			GRASSI Santiago	0.26	23.67	51.61	(3) 2:49.41	
			GRABICH Federico	0.02	23.30	49.00	(3) 3:38.41	
4	1	3	MEX - MEXICO				3:40.07	9.82
			SONG AN Andy Xianyang	0.88	27.14	56.65	(6) 56.65	
			DE LARA OJEDA Miguel Alejandr	0.48	28.28	1:00.89	(3) 1:57.54	
			GONZÁLEZ MEDINA Mateo	0.19	24.51	53.52	(4) 2:51.06	
			IGA CESAR Jorge Andres	0.19	23.29	49.01	(4) 3:40.07	
5	1	7	COL - COLOMBIA				3:43.49	13.24
			RINCON Anthony	0.58	26.95	56.54	(4) 56.54	
			MAHECHA Carlos Arturo	0.17	27.98	1:01.26	(4) 1:57.80	
			REALES Esnaider Rey	0.38	24.63	54.03	(6) 2:51.83	
			ARIAS David	0.37	24.70	51.66	(5) 3:43.49	
6	1	6	PAR - PARAGUAY				3:43.75	13.50
			HOCKIN Charles	0.57	27.01	55.42	(3) 55.42	
			PRONO Renato	0.28	28.48	1:02.62	(6) 1:58.04	
			HOCKIN Benjamin	0.32	24.61	53.29	(5) 2:51.33	
			MATEOS Matheo	0.31	25.25	52.42	(6) 3:43.75	
7	1	1	VEN - VENEZUELA				3:43.96	13.71
			LOPEZ YANEZ Jesus Daniel	0.60	27.42	58.21	(7) 58.21	
			GUARENTE GALARRAGA Marco	0.21	28.54	1:01.70	(7) 1:59.91	
			CHAVEZ AVENDAÑO Bryan Rafael	0.15	24.50	54.69	(7) 2:54.60	
			QUINTERO VALERO C	0.19	23.19	49.36	(7) 3:43.96	
8	1	8	PAN - PANAMA				3:50.52	20.27
			GONZALEZ Hernan Mauricio	0.64	28.40	59.50	(8) 59.50	
			CRESPO Edgar Roberto	0.26	28.94	1:03.48	(8) 2:02.98	
			CHRISTIANSON Bernhard Tyler	0.27	25.96	56.08	(8) 2:59.06	
			BEITÍA Isaac Luis	0.42	24.24	51.46	(8) 3:50.52	

Legend:
PR Panam Record R.T. Reaction time WR World record

CENTRO ACUÁTICO
AQUATIC CENTER

SÁB SAT
10 AUG 2019
22:10

NATACIÓN
SWIMMING

4X100M RELEVO COMBINADO MASCULINO
MEN'S 4X100M MEDLEY RELAY

FINAL
FINAL

RESULTADOS
RESULTS

	Record	NOC (Relay)	Location	Date
WR	3:27.28	USA-UNITED STATES OF	Rome (ITA)	02 AUG 2009
PR	3:32.68	BRA-BRAZIL	Toronto (CAN)	18 JUL 2015

Final — Event No. 36

Rank	Lane	NOC Name	R.T.	50m	100m	Time	Time Behind
1	4	USA - UNITED STATES				3:30.25	PR
		CARR Daniel	0.55	25.69	53.95	(2) 53.95	
		FINK Nicolas	0.16	26.89	58.57	(1) 1:52.52	
		SHIELDS Thomas	0.05	23.01	50.40	(1) 2:42.92	
		ADRIAN Nathan	0.10	22.12	47.33	(1) 3:30.25	
2	5	BRA - BRAZIL				3:30.98	0.73
		GUIDO Guilherme Augus	0.60	25.63	53.70	(1) 53.70	
		GOMES JUNIOR João Luiz	0.20	27.47	58.86	(2) 1:52.56	
		MOREIRA LANZA Vinicius	0.36	23.83	51.13	(2) 2:43.69	
		CHIERIGHINI Marcelo	0.27	22.03	47.29	(2) 3:30.98	
3	2	ARG - ARGENTINA				3:38.41	8.16
		HERNANDEZ Agustin	0.65	27.50	56.54	(4) 56.54	
		MORELLI Gabriel Osvaldo	0.07	28.27	1:01.26	(4) 1:57.80	
		GRASSI Santiago	0.26	23.67	51.61	(3) 2:49.41	
		GRABICH Federico	0.02	23.30	49.00	(3) 3:38.41	
4	3	MEX - MEXICO				3:40.07	9.82
		SONG AN Andy Xianyang	0.88	27.14	56.65	(6) 56.65	
		DE LARA OJEDA Miguel Alejandr	0.48	28.28	1:00.89	(3) 1:57.54	
		GONZÁLEZ MEDINA Mateo	0.19	24.51	53.52	(4) 2:51.06	
		IGA CESAR Jorge Andres	0.19	23.29	49.01	(4) 3:40.07	
5	7	COL - COLOMBIA				3:43.49	13.24
		RINCON Anthony	0.58	26.95	56.54	(4) 56.54	
		MAHECHA Carlos Arturo	0.17	27.98	1:01.26	(4) 1:57.80	
		REALES Esnaider Rey	0.38	24.63	54.03	(6) 2:51.83	
		ARIAS David	0.37	24.70	51.66	(5) 3:43.49	
6	6	PAR - PARAGUAY				3:43.75	13.50
		HOCKIN Charles	0.57	27.01	55.42	(3) 55.42	
		PRONO Renato	0.28	28.48	1:02.62	(6) 1:58.04	
		HOCKIN Benjamin	0.32	24.61	53.29	(5) 2:51.33	
		MATEOS Matheo	0.31	25.25	52.42	(6) 3:43.75	
7	1	VEN - VENEZUELA				3:43.96	13.71
		LOPEZ YANEZ Jesus Daniel	0.60	27.42	58.21	(7) 58.21	
		GUARENTE GALARRAGA Marco	0.21	28.54	1:01.70	(7) 1:59.91	
		CHAVEZ AVENDAÑO Bryan Rafael	0.15	24.50	54.69	(7) 2:54.60	
		QUINTERO VALERO C	0.19	23.19	49.36	(7) 3:43.96	
8	8	PAN - PANAMA				3:50.52	20.27
		GONZALEZ Hernan Mauricio	0.64	28.40	59.50	(8) 59.50	
		CRESPO Edgar Roberto	0.26	28.94	1:03.48	(8) 2:02.98	
		CHRISTIANSON Bernhard Tyler	0.27	25.96	56.08	(8) 2:59.06	
		BEITÍA Isaac Luis	0.42	24.24	51.46	(8) 3:50.52	

Legend:
PR Panam Record R.T. Reaction time WR World record

CENTRO ACUÁTICO
AQUATIC CENTER

MIÉ WED
7 AUG 2019
12:15

NATACIÓN
SWIMMING

4X100M RELEVO LIBRE MIXTO
MIXED 4X100M FREESTYLE RELAY

ENTRY LIST BY EVENT As of 10 AUG 2019

	Record	NOC (Relay)	Location	Date
WR	3:19.40	USA-UNITED STATES OF	Gwangju (KOR)	27 JUL 2019

Number of entries: **9**

Event No. 15

NOC	Location of Qualification	Date of Qualification	Qualifying Time
BRA - BRAZIL			3:30.13
ARG - ARGENTINA			3:32.81
VEN - VENEZUELA			3:33.88
MEX - MEXICO			3:34.22
BAH - BAHAMAS			3:36.29
USA - UNITED STATES			3:43.68
PER - PERU			3:44.15
PAN - PANAMA			3:48.00
CAN - CANADA			

Note:
All corrections are available in INFO

Legend:
WR World record

CENTRO ACUÁTICO
AQUATIC CENTER

MIÉ WED
7 AUG 2019
12:15

NATACIÓN
SWIMMING

4X100M RELEVO LIBRE MIXTO
MIXED 4X100M FREESTYLE RELAY

PRELIMINARES
HEATS

RESUMEN DE RESULTADOS
RESULTS SUMMARY

	Record	NOC (Relay)	Location	Date
WR	3:19.40	USA-UNITED STATES OF	Gwangju (KOR)	27 JUL 2019

Heats

Event No. 15

Rank	Heat	Lane	NOC Name	R.T.	50m	100m	Time	Time Behind	
1	2	4	**BRA - BRAZIL**				**3:32.32**		Q
			BEVILAQUA DE LUCCA João	0.68	23.69	49.33	(1) 49.33		
			SILVA SPAJARI Pedro Henrique	0.21	23.16	48.84	(1) 1:38.17		
			VERSIANI FERREIRA L	0.45	27.12	57.18	(1) 2:35.35		
			LINS DE MELLO Camila	0.52	27.42	56.97	(1) 3:32.32		
2	1	3	**USA - UNITED STATES**				**3:33.52**	1.20	Q
			ABRUZZO Andrew	0.77	25.39	51.70	(3) 51.70		
			SWANSON Charles	0.37	24.27	50.85	(2) 1:42.55		
			KENNEDY Madison	0.20	26.45	55.72	(1) 2:38.27		
			DE LOOF Alexandra	0.39	26.02	55.25	(1) 3:33.52		
3	2	2	**CAN - CANADA**				**3:36.27**	3.95	Q
			ACEVEDO Javier Carlos	0.63	25.37	52.99	(5) 52.99		
			DERGOUSOFF James	0.38	24.92	51.94	(3) 1:44.93		
			LEIBEL Kyla Anne	0.21	26.47	55.60	(2) 2:40.53		
			ZEVNIK Alexia	0.43	26.63	55.74	(2) 3:36.27		
4	1	5	**MEX - MEXICO**				**3:37.68**	5.36	Q
			RAMIREZ CARRANZA D	0.59	23.70	49.45	(1) 49.45		
			REVILAK FONSECA T	0.29	27.28	58.01	(3) 1:47.46		
			CONDE MERLOS Marie Ximena	0.26	28.24	59.00	(3) 2:46.46		
			MARTÍNEZ GÓMEZ José Angel	0.37	24.27	51.22	(2) 3:37.68		
5	1	4	**ARG - ARGENTINA**				**3:39.57**	7.25	Q
			RODRIGUEZ Lautaro	0.72	24.80	51.23	(2) 51.23		
			BUSCAGLIA Guido Alejandro	0.33	24.13	49.99	(1) 1:41.22		
			CEBALLOS Macarena Ailen	0.29	27.38	57.52	(2) 2:38.74		
			BERRINO Andrea Eliana	0.32	29.44	1:00.83	(3) 3:39.57		
6	2	6	**PER - PERU**				**3:39.76**	7.44	Q
			ARISPE SILVA Sebastian	0.69	25.07	52.12	(4) 52.12		
			CATTANEO PAULISTA Jessica	0.35	28.61	59.69	(5) 1:51.81		
			ESPINOSA WILLIG R	0.24	24.91	51.56	(4) 2:43.37		
			DEBEVER ELLIOT Mckenna Victori	0.40	26.72	56.39	(3) 3:39.76		
7	2	3	**BAH - BAHAMAS**				**3:41.86**	9.54	Q
			FITZGERALD Jared	0.64	24.51	51.23	(2) 51.23		
			GREENE Gershwin	0.34	24.68	52.42	(2) 1:43.65		
			WEECH Ariel	0.33	27.94	59.61	(3) 2:43.26		
			HIGGS Margaret Albury	0.40	27.99	58.60	(4) 3:41.86		
8	2	5	**VEN - VENEZUELA**				**3:43.63**	11.31	Q
			KHAZNE VILLALOBOS A	0.63	24.62	51.91	(3) 51.91		
			ARTETA GOMEZ Andy Jose	0.64	25.61	53.30	(4) 1:45.21		
			PESCE FLORES Fabiana Antonel	0.39	27.61	59.17	(5) 2:44.38		
			PALOMO MARTINEZ Simone	0.36	27.72	59.25	(5) 3:43.63		
9	1	6	**PAN - PANAMA**				**3:55.11**	22.79	
			BEITÍA Isaac Luis	0.62	24.25	51.89	(4) 51.89		
			COOPER Catherine Alana	0.21	27.97	1:00.66	(4) 1:52.55		
			TAMAYO Ireyra Guadalup	0.53	30.10	1:02.90	(4) 2:55.45		
			GONZALEZ Hernan Mauricio	0.30	28.00	59.66	(4) 3:55.11		

Legend:
Q Classified Final R.T. Reaction time WR World record

CENTRO ACUÁTICO
AQUATIC CENTER

MIÉ WED
7 AUG 2019
22:07

NATACIÓN
SWIMMING

4X100M RELEVO LIBRE MIXTO
MIXED 4X100M FREESTYLE RELAY

FINAL
FINAL

RESULTADOS
RESULTS

	Record	NOC (Relay)	Location	Date
WR	3:19.40	USA-UNITED STATES OF	Gwangju (KOR)	27 JUL 2019

Final — Event No. 15

Rank	Lane	NOC Name	R.T.	50m	100m	Time	Time Behind
1	5	**USA - UNITED STATES**				3:24.84	
		CHADWICK Michael	0.65	23.27	49.09	(3) 49.09	
		ADRIAN Nathan	0.12	22.43	47.56	(2) 1:36.65	
		RASMUS Claire	0.30	26.55	55.10	(2) 2:31.75	
		GEER Margo	0.11	25.30	53.09	(1) 3:24.84	
2	4	**BRA - BRAZIL**				3:25.97	1.13
		MARTINS CORREIA Breno	0.62	23.78	48.81	(1) 48.81	
		CHIERIGHINI Marcelo	0.17	21.91	47.61	(1) 1:36.42	
		MARTINS DE OLIVEIRA Larissa	0.43	26.24	54.72	(1) 2:31.14	
		PIRES DE MEDEIROS Eliene	0.27	25.53	54.83	(2) 3:25.97	
3	6	**MEX - MEXICO**				3:31.36	6.52
		RAMIREZ CARRANZA D	0.60	23.88	49.64	(4) 49.64	
		IGA CESAR Jorge Andres	0.05	22.74	48.76	(4) 1:38.40	
		GONZÁLEZ HERMOSILLO Monika	0.34	26.59	56.19	(3) 2:34.59	
		MATA COCCO Maria Jose	0.22	27.24	56.77	(3) 3:31.36	
4	8	**VEN - VENEZUELA**				3:34.22	9.38
		QUINTERO VALERO C	0.66	23.20	49.00	(2) 49.00	
		MESTRE VIVAS Alberto Abel	0.25	23.13	49.38	(3) 1:38.38	
		PINTO SEQUERA Jesenk Andrein	0.35	26.85	57.27	(4) 2:35.65	
		SANTANDER BANCHS A	0.42	27.73	58.57	(4) 3:34.22	
5	2	**ARG - ARGENTINA**				3:34.87	10.03
		BUSCAGLIA Guido Alejandro	0.69	24.19	50.17	(5) 50.17	
		GRABICH Federico	0.22	23.43	49.27	(5) 1:39.44	
		PIGNATIELLO Dellina Narella	0.19	28.27	58.15	(5) 2:37.59	
		BERRINO Andrea Eliana	0.24	27.61	57.28	(5) 3:34.87	
6	3	**CAN - CANADA**				3:35.19	10.35
		ACKMAN Alyson Patricia	0.62	26.40	55.67	(6) 55.67	
		DERGOUSOFF James	0.34	25.06	52.57	(7) 1:48.24	
		ZEVNIK Alexia	0.30	25.93	54.54	(6) 2:42.78	
		ACEVEDO Javier Carlos	0.11	25.02	52.41	(6) 3:35.19	
7	1	**BAH - BAHAMAS**				3:42.59	17.75
		FITZGERALD Jared	0.61	24.48	50.97	(6) 50.97	
		GREENE Gershwin	0.34	24.58	52.42	(6) 1:43.39	
		WEECH Ariel	0.39	28.35	59.58	(7) 2:42.97	
		HIGGS Lillian	0.50	28.82	59.62	(7) 3:42.59	
8	7	**PER - PERU**				3:46.62	21.78
		ESPINOSA WILLIG R	0.66	24.90	52.52	(7) 52.52	
		CABRERA CORNEJO S	0.14	29.46	1:01.89	(8) 1:54.41	
		TANG JUY Javier Antonio	0.41	24.59	52.55	(8) 2:46.96	
		AVDIC PINTO Azra	0.33	28.44	59.66	(8) 3:46.62	

Legend:
R.T. Reaction time WR World record

CENTRO ACUÁTICO
AQUATIC CENTER

JUE THU
8 AUG 2019
12:27

NATACIÓN
SWIMMING

4X100M RELEVO COMBINADO MIXTO
MIXED 4X100M MEDLEY RELAY

ENTRY LIST BY EVENT As of 10 AUG 2019

	Record	NOC (Relay)	Location	Date
WR	3:38.56	USA-UNITED STATES OF	Budapest (HUN)	26 JUL 2017

Number of entries: 10 — Event No. 24

NOC	Location of Qualification	Date of Qualification	Qualifying Time
USA - UNITED STATES			3:41.74
CAN - CANADA			3:50.13
MEX - MEXICO			3:52.99
VEN - VENEZUELA			3:53.58
ARG - ARGENTINA			3:54.26
COL - COLOMBIA			3:55.30
CUB - CUBA			3:59.08
BRA - BRAZIL			3:59.45
PER - PERU			4:08.26
PAN - PANAMA			4:12.50

Note:
All corrections are available in INFO

Legend:
WR World record

CENTRO ACUÁTICO
AQUATIC CENTER

JUE THU
8 AUG 2019
12:27

NATACIÓN
SWIMMING

4X100M RELEVO COMBINADO MIXTO
MIXED 4X100M MEDLEY RELAY

PRELIMINARES
HEATS

RESUMEN DE RESULTADOS
RESULTS SUMMARY

	Record	NOC (Relay)	Location	Date
WR	3:38.56	USA-UNITED STATES OF	Budapest (HUN)	26 JUL 2017

Heats — Event No. 24

Rank	Heat	Lane	NOC Name	R.T.	50m	100m	Time	Time Behind
1	2	4	**USA - UNITED STATES**				**3:48.27**	Q
			STADDEN Isabelle	0.73	29.11	59.69	(2) 59.69	
			CORDES Kevin	0.34	27.77	1:00.59	(1) 2:00.28	
			JOSA Matthew	0.37	23.66	52.30	(1) 2:52.58	
			RAAB Meaghan	0.41	26.65	55.69	(1) 3:48.27	
2	1	6	**BRA - BRAZIL**				**3:52.42**	4.15 Q
			GOMES DE DEUS Leonardo	0.60	26.50	55.17	(1) 55.17	
			ALVES DA CONCEIÇÃO Jhenniller	0.49	31.12	1:08.27	(3) 2:03.44	
			MOREIRA LANZA Vinicius	0.57	24.51	52.84	(1) 2:56.28	
			DUARTE LYRIO Manuella	0.30	26.89	56.14	(1) 3:52.42	
3	1	4	**CAN - CANADA**				**3:54.27**	6.00 Q
			ACEVEDO Javier Carlos	0.59	27.84	55.77	(2) 55.77	
			DERGOUSOFF James	0.57	30.07	1:03.45	(2) 1:59.22	
			BLACK Haley Monica Le	0.36	27.23	59.43	(2) 2:58.65	
			LEIBEL Kyla Anne	0.28	26.61	55.62	(2) 3:54.27	
4	1	3	**COL - COLOMBIA**				**3:56.46**	8.19 Q
			RINCON Anthony	0.58	27.16	56.75	(3) 56.75	
			MURILLO Jorge Mario	0.39	28.66	1:01.28	(1) 1:58.03	
			BECERRA Valentina	0.42	28.38	1:01.17	(3) 2:59.20	
			ROWE Sirena	0.22	26.87	57.26	(3) 3:56.46	
5	2	5	**MEX - MEXICO**				**4:01.65**	13.38 Q
			PULIDO ORTÍZ Celia Del Rocio	0.64	30.30	1:03.31	(3) 1:03.31	
			GONZÁLEZ MEDINA Esther	0.24	33.80	1:11.68	(3) 2:14.99	
			GONZÁLEZ MEDINA Mateo	0.26	25.45	55.06	(3) 3:10.05	
			MARTÍNEZ GÓMEZ José Angel	0.23	24.42	51.60	(2) 4:01.65	
6	2	6	**CUB - CUBA**				**4:03.03**	14.76 Q
			BARRERA AIRA Armando	0.56	27.50	57.50	(1) 57.50	
			CALERO SUÁREZ Julio Alejandro	0.16	29.36	1:05.05	(2) 2:02.55	
			GONZÁLEZ MENDOZA L	0.28	29.13	1:04.00	(2) 3:06.55	
			GÁMEZ MATOS Elisbet	0.31	27.09	56.48	(3) 4:03.03	
7	2	3	**ARG - ARGENTINA**				**4:03.14**	14.87 Q
			PEROTTI Florencia	0.70	31.76	1:05.44	(5) 1:05.44	
			BARDACH MARTIN Virginia	0.45	34.43	1:13.15	(5) 2:18.59	
			STRELKOV Roberto Ivan	0.27	24.73	53.57	(4) 3:12.16	
			RODRIGUEZ Lautaro	0.06	24.22	50.98	(4) 4:03.14	
8	1	5	**VEN - VENEZUELA**				**4:03.18**	14.91 Q
			ESCALANTE HERNAND.	0.63	31.17	1:06.56	(5) 1:06.56	
			GUARENTE GALARRAGA Marco	0.00	28.63	1:02.20	(4) 2:08.76	
			CHAVEZ AVENDAÑO Bryan Rafael	0.02	25.25	55.25	(4) 3:04.01	
			PESCE FLORES Fabiana Antonel	0.42	28.14	59.17	(4) 4:03.18	
9	1	2	**PAN - PANAMA**				**4:06.11**	17.84
			CERMELLI Carolina	0.65	32.08	1:05.39	(4) 1:05.39	
			CRESPO Edgar Roberto	0.32	29.39	1:04.63	(5) 2:10.02	
			CHRISTIANSON Bernhard Tyler	0.18	25.65	56.15	(5) 3:06.17	
			TAMAYO Ireyra Guadalup	0.32	28.47	59.94	(5) 4:06.11	
10	2	2	**PER - PERU**				**4:06.46**	18.19
			DEBEVER ELLIOT Mckenna Victori	0.66	31.56	1:05.13	(4) 1:05.13	
			TAMASHIRO MATSUMO.	0.46	33.79	1:12.35	(4) 2:17.48	
			TANG JUY Javier Antonio	0.66	25.70	55.91	(5) 3:13.39	
			ZAVALETA CASTAÑEDA Miguel	0.20	24.75	53.07	(5) 4:06.46	

Legend:
Q Classified Final — R.T. Reaction time — WR World record

CENTRO ACUÁTICO
AQUATIC CENTER

JUE THU
8 AUG 2019
22:44

NATACIÓN
SWIMMING

4X100M RELEVO COMBINADO MIXTO
MIXED 4X100M MEDLEY RELAY

FINAL
FINAL

RESULTADOS
RESULTS

	Record	NOC (Relay)	Location	Date
WR	3:38.56	USA-UNITED STATES OF	Budapest (HUN)	26 JUL 2017

Final — Event No. 24

Rank	Lane	NOC Name	R.T.	50m	100m	Time	Time Behind
1	5	**BRA - BRAZIL**				**3:48.61**	
		GUIDO Guilherme Augus	0.62	26.18	54.68	(1) 54.68	
		GOMES JUNIOR João Luiz	0.26	27.07	59.32	(1) 1:54.00	
		TOMANIK DIAMANTE Giovanna	0.26	27.00	59.33	(2) 2:53.33	
		MARTINS DE OLIVEIRA Larissa	0.44	26.61	55.28	(1) 3:48.61	
2	3	**CAN - CANADA**				**3:49.97**	1.36
		ACEVEDO Javier Carlos	0.56	26.88	55.03	(2) 55.03	
		DERGOUSOFF James	0.21	28.91	1:01.71	(2) 1:56.74	
		HANUS Danielle Franci	0.25	27.26	58.71	(3) 2:55.45	
		ZEVNIK Alexia	0.39	26.12	54.52	(2) 3:49.97	
3	1	**ARG - ARGENTINA**				**3:50.53**	1.92
		BERRINO Andrea Eliana	0.61	29.90	1:02.61	(6) 1:02.61	
		SEBASTIAN Julia	0.20	32.18	1:07.55	(7) 2:10.16	
		GRASSI Santiago	0.34	23.82	51.65	(5) 3:01.81	
		GRABICH Federico	0.05	23.04	48.72	(3) 3:50.53	
4	2	**MEX - MEXICO**				**3:53.85**	5.24
		PULIDO ORTÍZ Celia Del Rocio	0.63	30.39	1:03.42	(7) 1:03.42	
		RODRIGUEZ VILLANU.	0.24	31.72	1:07.92	(8) 2:11.34	
		GUTIÉRREZ FENG L	0.22	24.44	53.29	(7) 3:04.63	
		IGA CESAR Jorge Andres	0.24	23.39	49.22	(4) 3:53.85	
5	6	**COL - COLOMBIA**				**3:55.22**	6.61
		PINZON Omar	0.55	26.97	56.00	(3) 56.00	
		MURILLO Jorge Mario	0.46	27.71	1:01.06	(3) 1:57.06	
		BECERRA Valentina	0.52	28.09	1:00.72	(4) 2:57.78	
		ROWE Sirena	0.25	26.86	57.44	(5) 3:55.22	
6	8	**VEN - VENEZUELA**				**3:58.10**	9.49
		GONZALEZ Carla	0.75	31.11	1:05.35	(8) 1:05.35	
		GUARENTE GALARRAGA Marco	0.25	28.58	1:02.44	(6) 2:07.79	
		PAEZ COBO Isabella Merced	0.13	27.97	1:01.01	(8) 3:08.80	
		QUINTERO VALERO C	0.33	23.16	49.30	(6) 3:58.10	
7	7	**CUB - CUBA**				**4:00.80**	12.19
		BARRERA AIRA Armando	0.53	27.26	57.39	(4) 57.39	
		CALERO SUÁREZ Julio Alejandro	0.03	29.59	1:03.74	(5) 2:01.13	
		GONZÁLEZ MENDOZA L	0.44	28.78	1:03.25	(6) 3:04.38	
		GÁMEZ MATOS Elisbet	0.37	27.24	56.42	(7) 4:00.80	
	4	**USA - UNITED STATES**				**DSQ**	
		BACON Phoebe	0.70	28.61	59.56	(5) 59.56	
		MILLER Cody	0.18				
		SHIELDS Thomas					
		GEER Margo					

Legend:
DSQ Disqualified — R.T. Reaction time — WR World record

RECORDS BATIDOS POR PRUEBA As of 10 AUG 2019

RECORDS BROKEN BY EVENT

Event		Name	NOC Code	Time	Record Type
Women's 200m Breaststroke	Final A	LAZOR Anne	USA	2:21.40	PR
Women's 100m Backstroke	Final (4x100)	BACON Phoebe	USA	59.02	PR
Men's 100m Butterfly	Heat 2	MARTINEZ MENDEZ Luis Carlos	GUA	51.44	PR
Men's 200m Breaststroke	Final A	LICON William	USA	2:07.62	PR
Men's 4x100m Freestyle Relay	Final	BRAZIL	BRA	3:12.61	PR
Men's 4x200m Freestyle Relay	Final	BRAZIL	BRA	7:10.66	PR
Men's 4x100m Medley Relay	Final	UNITED STATES	USA	3:30.25	PR

Legend:
PR Panam Record

COMUNICADO OFICIAL

OFFICIAL COMMUNICATION

SCHEDULE UPDATING Item: 1

Once updated the inscriptions in the start list and processed the withdrawals after the Technical Meeting, the following events go directly to finals:

* TUE, 6 AUG:
4X100 WOMEN FREE STYLE: DIRECT FINAL (EVENING).
4X100 MEN FREE: DIRECT FINAL (EVENING).

* FRI, 9 AUG:
4X200 WOMEN FREE STYLE: DIRECT FINAL (EVENING).
4X200 MEN FREE STYLE: DIRECT FINAL (EVENING).

Issued by:	TECHNICAL DELEGATE	This decision affects:	RESULTS	
Time:	19:12		SCHEDULE	X
Date:	6 AUG 2019		OTHER	



Anexo 2

LIMA 2019

JUEGOS PANAMERICANOS Y PARAPANAMERICANOS

Formulario de Transferencia de Bienes

Pick Ticket NO.

Nombre del Solicitante:	ANDRES GRILLO	*Area Funcional:*	SPORT
Despachado desde:	ADUANAS	*Entregar a (SEDE / DEPORTE):*	CAC - SW / SY / DV
Entrega a la sede (FECHA)	17/07/2019	*Entrega a la sede (HORA-Formato 24 hrs)*	18:00 HRS
Receptor en la Sede (NOMBRE Y CARGO)	ANDRES GRILLO COORDINADOR EQUIPAMIENTO DEPORTIVO	*Receptor en la Sede (NÚMERO DE CONTACTO)*	991965689
Observaciones del Solicitante	*Any notes from the requestor relating to the delivery*		

UM	CÓDIGO espacio	DESCRIPCIÓN	SKU	CANTIDAD SOLICITADA	CANTIDAD RECIBIDA	CANTIDAD DEVUELTA	VARIACIÓN
Unit		Campana para natación		12	12	12	Ø
Unit		Silbatos		20	20	18	-2
Unit		Extension electrica		10	6	6	Ø
pack de 100		Precintos de seguridad - 3.6 x 300mm		2	2	-	-2
roll 30m		cinta azul		2	2	-	-2
Unit		Pulsera VIP water proof		100	100	-	-100
Unit		Caja de plastico grande		9	9	9	Ø
Unit		Caja de plastico 44.5L		70	64	64	Ø
Unit		Silicona transparente		1	1	-	-1
Unit		Atriles		2	2	2	Ø
Unit		cortauñas		3	3	3	Ø
Unit		Lap counters		9	9	9	Ø
Unit		Termómetro (aquatics)		4	4	4	Ø
Unit		Ánfora		1	1	1	Ø
Unit		Tarjetas de puntuación para jueces		13	13	13	Ø
Unit		Colchoneta de estiramiento		24	24	-	-24
Unit		Black Towels (10m platform)		20	20	20	Ø
Piece		Silbatos electrónicos		2	2	2	Ø
set		set de dados con llave ratchet		1	1	1	Ø
Rollo de 30m		Cinta roja		2	2	-	-2
Rollo de 30m		Duct Tape Gris		2	2	-	-2
Rollo de 30m		Duct Tape Negro		1	2	1	-1
Piece		Caja organizadora de plástico		1	1	-	-1
Pair		Guantes de Seguridad Talla S		2	2	-	-2
Pair		Guantes de Seguridad Talla M		2	2	-	-2
Pair		Guantes de Seguridad Talla L		2	2	-	-2
Piece		Silicona transparente		1	1	-	-1
Piece		Sugar goma		1	1	-	-1
Piece		Borrador de oxido		1	1	1	Ø

Pliego		Lija de madera		5	5	5	Ø
Pliego		Lija de metal		5	5	-	-5
Piece		Lima plana		1	1	1	Ø
Piece		Escuadra		1	1	1	Ø
Set		Juego de destornilladores de joyero planos		1	1	1	Ø
Set		Juego de destornilladores		1	1	1	Ø
Set		Juego de llaves		1	1	1	Ø
Set		Set de dados con llave Ratchet (")		1	1	1	Ø
Piece		Alicate punta larga		1	1	1	Ø
Piece		Tijera corta cable		1	1	1	Ø
Piece		Juego de llaves Allen		1	1	1	Ø
Set		Arco de sierra		1	1	1	Ø
Uniit		Plomadas		1	1	1	Ø
Piece		Cinta métrica 5m		1	1	1	Ø
Piece		Cinta métrica 30m		1	1	1	Ø
Piece		Cinta métrica 50m		1	1	1	Ø
ack de 100		Precintos de seguridad - 3.6 x 300mm		3	3	-	-3
unit		Termómetro (aquatics)		5	3	2	-1
Unit		carrito de transporte		3	3	3	Ø
Unit		Decibelímetro		3	3	3	Ø
Unit		Termómetro (aquatics)		5	-	-	Ø
unit		EVA Mats		160	154	154	Ø
Unit		Mochila de Rescate, 15m		10	10	9	-1
Unit		White Duct Tape		3	3	3	Ø
Unit		Black Duct Tape		3	3	1	-2
ck of 100		Precintos de seguridad - 3.6 x 300mm		1	1	-	-1
unit		Cronómetros varios II		5	5	5	Ø
unit		Tarjetas de puntuación para jueces		17	17	17	Ø
ox of 100		guantes quirurjicos		4	4	-	-4
Unit		agua oxigenada		4	4	-	-4
Unit		Mosquetones		10	-	-	Ø
lo de 30m		Cinta roja 7 - 8 cm		2	2	2	Ø
o de 30m		Cinta verde 7 - 8 cm		2	2	2	Ø
o de 30m		Cinta amarilla 7 - 8 cm		2	2	1	-1
o de 30m		Cinta azul 7 - 8 cm		2	2	1	-1
o de 30m		Cinta blanca 7 - 8 cm		2	2	-	-2
k de 100		Precintos de seguridad - 3.6 x 140mm		1	1	-	-1
k de 100		Precintos de seguridad - 3.6 x 200mm		1	1	-	-1
k de 100		Precintos de seguridad - 3.6 x 300mm		1	1	1	Ø
k de 100		Precintos de seguridad - 3.6 x 200mm		1	1	1	Ø
k de 100		Precintos de seguridad - 10 x 300mm		1	1	1	Ø
de 30m		Manguera (30m)		3	3	3	Ø
piece		step de metal		4	4	4	Ø
piece		Juego de llaves		1	1	1	Ø
piece		Alicate universal		1	1	1	Ø

	NOMBRE COMPLETO y POSICIÓN / EMPRESA	FIRMA and FECHA
Bienes entregados por EQUIPAMIENTO DEPORTIVO	ANDRES GRILLO COORDINADOR EQUIPAMIENTO DEPORTIVO	
Bienes recibidos por COMPETICIONES DEPORTIVAS	ALVARO DEL POZO SPORT MANAGER SWIMMING	
	NATALIE MARTINEZ SPORT MANAGER ARTISTIC SWIMMING	
	MICHEL ALVÁN SPORT MANAGER DIVING	
Bienes entregados por COMPETICIONES DEPORTIVAS	Alvaro Del Pozo Michel Alván Natalie Martinez	
Bienes recibidos por EQUIPAMIENTO DEPORTIVO	Andres Grillo	06/09/19 17:00 hrs

'CANTIDAD RECIBIDA' - Competiciones Deportivas confirma el número de ítems listados en la columna 'CANTIDAD RECIBIDA' es correcto. Competiciones Deportivas es responsable por la devolución de todos los ítems listados en la columna 'CANTIDAD RECIBIDA' al finalizado el evento.
'CANTIDAD DEVUELTA' - Competiciones Deportivas confirma que el número de bienes listado en la columna 'CANTIDAD DEVUELTA' is exacta, cualquier variación entre la 'CANTIDAD RECIBIDA' y la 'CANTIDAD DEVUELTA' se muestra en la columna 'VARIACIÓN'
Cualquier VARIACIÓN entre 'CANTIDAD RECIBIDA' y 'CANTIDAD DEVUELTA' debe detallarse en el 'REPORTE DE PROBLEMAS'

Anexo 3

LIMA 2019
JUEGOS PANAMERICANOS Y PARAPANAMERICANOS

Formulario de Transferencia de Bienes

Pick Ticket NO.

Nombre del Solicitante:	ANDRES GRILLO	*Area Funcional:*	SPORT
Despachado desde:	ADUANAS	*Entregar a (SEDE / DEPORTE):*	CAC - SW / SY / DV
Entrega a la sede (FECHA)	17/07/2019	*Entrega a la sede (HORA-Formato 24 hrs)*	18:00 HRS
Receptor en la Sede (NOMBRE Y CARGO)	ANDRES GRILLO COORDINADOR EQUIPAMIENTO DEPORTIVO	*Receptor en la Sede (NÚMERO DE CONTACTO)*	991965689
Observaciones del Solicitante -	*Any notes from the requestor relating to the delivery*		

UM	CÓDIGO espacio	DESCRIPCIÓN	SKU	CANTIDAD SOLICITADA	CANTIDAD RECIBIDA	CANTIDAD DEVUELTA	VARIACIÓN
Unit	SER	Storage Reel: competition pool and warp-up		5	5	5	Ø
Unit	SER	Storage Reel: training pool		3	3	3	Ø
Unit	SER	Lifeguard Chairs		6	6	6	Ø
Meters	SER	Anti Slip Mats: wet areas around the pool		200	200	—	-200
Unit	SER	Judges Chairs: 2.5m		4	4	4	Ø
Unit	SER	Heaters		6	6	6	Ø
Unit	SER	Heaters		6	6	6	Ø
Unit	SER	Judging Chairs 2m		7	7	7	Ø
Unit	SER	Judges Chairs 3m		1	1	1	Ø
Unit	SER	Lane Ropes 25m		3	3	3	Ø
Unit	SER	Storage Reel 25m		1	1	1	Ø
Meters	SER	Anti Slip Mats		800	800	—	-800
Set	SER	Pool Cover		1	1	1	Ø
Unit	SER	Inflatable Air Track		1	1	1	Ø

	NOMBRE COMPLETO y POSICIÓN / EMPRESA	FIRMA and FECHA
Bienes entregados por EQUIPAMIENTO DEPORTIVO	ANDRES GRILLO COORDINADOR EQUIPAMIENTO DEPORTIVO	
Bienes recibidos por COMPETICIONES DEPORTIVAS	ALVARO DEL POZO SPORT MANAGER SWIMMING	
	NATALIE MARTINEZ SPORT MANAGER ARTISTIC SWIMMING	
	MICHEL ALVÁN SPORT MANAGER DIVING	
Bienes entregados por COMPETICIONES DEPORTIVAS	ALVARO DEL POZO NATALIE MARTINEZ Michel Alván	
Bienes recibidos por EQUIPAMIENTO DEPORTIVO	Andres Grillo	06/09/19 17:00 hrs

1 - 'CANTIDAD RECIBIDA' - Competiciones Deportivas confirma el número de ítems listados en la columna 'CANTIDAD RECIBIDA' es correcto. Competiciones Deportivas es responsable por la devolución de todos los ítems listados en la columna 'CANTIDAD RECIBIDA' al finalizado el evento.
2 - 'CANTIDAD DEVUELTA' - Competiciones Deportivas confirma que el número de bienes listado en la columna 'CANTIDAD DEVUELTA' is exacta, cualquier variación entre la 'CANTIDAD RECIBIDA' y la 'CANTIDAD DEVUELTA' se muestra en la columna 'VARIACIÓN'
Cualquier VARIACIÓN entre 'CANTIDAD RECIBIDA' y 'CANTIDAD DEVUELTA' debe detallarse en el 'REPORTE DE PROBLEMAS'

Anexo 4

RE: RETIRO DE EQUIPAMENTO DEPORTIVO

Alvaro Del Pozo

Jue 5/09/2019 15:32

Para: Juan Carlos Fajardo Ramírez <jfajardo@lima2019.pe>; Gestión de Sedes - Staff VEO <veostaff@lima2019.pe>; Arturo Nicolas Acuña Canevaro <aacuna@lima2019.pe>; Andres Rodolfo Grillo Collazos <agrillo@lima2019.pe>; Annick Taverniers Meynsbrughen <ataverniers@lima2019.pe>; Marcela Belviso <mbelviso@lima2019.pe>; Eduardo Petronio Ramirez Lenci <eramirez@lima2019.pe>

1 archivos adjuntos (3 MB)

COPAL-EVENTO MASTER.pdf;

Estimado Juan Carlos,

Antes que nada, me gustaría aclarar que el equipo de Competiciones Deportivas (SCO) embaló, guardó y despachó todo el equipamiento deportivo del Centro Acuático (que no es de legado), a excepción del piso azul antideslizante. Asimismo, apoyamos en guardar el equipamiento tecnológico de legado y a replegar el mobiliario de logística del sótano 1 en espacios seguros.

Respecto al piso azul antideslizante, hubo una limitación física importante, y es que hasta el día de ayer, 04 de setiembre, aún habían contrapesos negros de la estructura del rigging que pesaban una tonelada cada uno y eran imposibles de mover para nosotros, como Deportes.

Adicional a eso, estos pisos azules antideslizantes permitieron proteger todo el piso de porcelanato antideslizante de la piscina de golpes y daños, por lo que fue vital en la protección de la infraestructura de la sede.

Por último, pero no menos importante, como verás en el adjunto, el día 03 de setiembre la Federación de Natación ingresó una carta solicitando de manera explícita que se le preste el piso azul, por lo que de ser aprobado por los jefes, estos estarían disponibles en la sede (dado que no se pudieron retirar por limitaciones ya indicadas).

Quedo atento a tus comentarios.
Gracias por la comprensión.
Saludos,
ADP

ALVARO DEL POZO JACOBS
DEPORTES
Gerencia de Operaciones
Juegos Panamericanos y Parapanamericanos Lima 2019
Teléfono: (+51) 986 006 695

De: Juan Carlos Fajardo Ramírez <jfajardo@lima2019.pe>
Enviado: miércoles, 4 de setiembre de 2019 11:04
Para: Gestión de Sedes - Staff VEO <veostaff@lima2019.pe>; Arturo Nicolas Acuña Canevaro <aacuna@lima2019.pe>; Andres Rodolfo Grillo Collazos <agrillo@lima2019.pe>; Alvaro Del Pozo <adelpozo@lima2019.pe>; Annick Taverniers Meynsbrughen <ataverniers@lima2019.pe>; Marcela Belviso

<mbelviso@lima2019.pe>
Asunto: RETIRO DE EQUIPAMENTO DEPORTIVO

Estimados buenos días.
Se solicito al responsable del equipamiento deportivo del Centro Acuático de Videna que se haga el retiro de las alfombras azules del borde de piscina sin embargo indica que por requerimiento del equipo de deportes del CAC, no se retirara, esto perjudica la limpieza del deck de piscina y solo se cuenta con el servicio de hasta el día de mañana, razón por la cual si a más tardar el día de hoy no se retira, no se podrá entregar esa zona de la sede limpia, esta demás decir que al no ser retiradas también se han ensuciado y en algunos casos hasta dañado debido al desmontaje de plataformas y de equipos que se han realizado en este sector.
Dejamos constancia de que el proceso se vio interrumpido por lo antes señalado.

Saludos cordiales.

JUAN CARLOS FAJARDO RAMIREZ
ADMINISTRACIÓN DE SEDES
Gerencia de Operaciones
Juegos Panamericanos y Parapanamericanos Lima 2019
Teléfono: (+511) 410 5500 Anexo 5612

Anexo 5

Federación Deportiva Peruana de Natación
MIEMBRO DEL I.P.D. Y C.O.P.
AFILIADA A LA FINA, CONSANAT Y UANA

Lima, 03 de septiembre de 2019

OFICIO N° 582-FDPN-2019

CARGO

Señor:
CARLOS NEUHAUS
Presidente del COPAL
Presente. -

Referencia: Campeonato Nacional Masters de Piscina Larga 2019, del 19 al 22 de septiembre de 2019.

De nuestra consideración:

Por medio de la presente, le comunicamos que, dentro de unas semanas, la Federación Deportiva Peruana de Natación - FDPN organizará el evento deportivo denominado **"CAMPEONATO NACIONAL MASTERS DE PISCINA LARGA 2019"**, tal como se lo informamos en el oficio N° 553-FDPN-2019 donde adjuntamos el cronograma del año con el requerimiento del uso de la Piscina Olímpica de la Videna (Av. Canadá cdra. 30 s/n - Puerta 10, distrito de San Luis) para las diversas competencias nacionales indicadas.

En ese sentido, solicitamos al órgano que representa, nos conceda el uso de dicha piscina, dado que reúne las condiciones necesarias para poder efectuar este magno evento, donde participarán nadadores masters y pre-master, afiliados a la FDPN, así como instituciones deportivas invitadas. Adjunto el cronograma de Bases Específicas del Campeonato Nacional Masters de Piscina Larga 2019, del 19 al 22 de septiembre de 2019.

Asimismo, ruego nos conceda el préstamo de diversos materiales deportivos para las competencias, mismos que adjunto a la presente solicitud (materiales que fueron inventariados antes de los Juegos

Piscina Olímpica del Campo de Marte
Jr. Nazca Cdra. 6 s/n Lima 11, Perú
Telefax: 424-3538 - 433-5321
fdpn@fdpn.com.pe www.fdpn.org

Panamericanos). Al mismo tiempo, solicito también nos facilite la entrega de una alfombras azules que protegen el piso y el deslizamiento de los nadadores, 500 sillas y 10 mesas, que entendemos están disponibles.

Sin otro particular que amerite la presente, y esperando contar con su gentil colaboración con el deporte nacional, me despido.

Atentamente,

Federación Deportiva Peruana de Natación

CARLOS EDUARDO TABINI PAREJA
Presidente

FEDERACIÓN DEPORTIVA PERUANA DE NATACIÓN
BASES ESPECÍFICAS DEL

"CAMPEONATO NACIONAL MASTERS DE PISCINA LARGA 2019"

Del 19 al 22 de Setiembre del 2019

1. OBJETIVOS

1.1 Fomentar la práctica deportiva y competitiva de la natación en la edad adulta.
1.2 Fomentar la unión, compañerismo y amistad de todos los nadadores masters.
1.3 Promover un estilo de vida saludable mediante la practica de la natación.
1.4 Establecer marcas oficiales individuales en los registros de la FPDN.

2. CONVOCATORIA

El Consejo Directivo de la FDPN, de conformidad con lo dispuesto en el Reglamento: Torneos y Campeonatos Nacionales Federativos, convoca a todos los Clubes afiliados, a participar en el "Campeonato Nacional Masters de Piscina Larga 2019", el que se regirá por estas bases y las reglas FINA (Masters)

3. ORGANIZACIÓN, MANEJO, CONDUCCIÓN, Y CONTROL

La organización, manejo, conducción y control del "Campeonato Nacional Masters de Piscina Larga 2019" estará a cargo de la FDPN.

4. LUGAR, FECHA Y HORARIOS DE COMPETENCIA

En la piscina de 50 metros la Piscina Olímpica de la Videna- (Av. Canada Cdra 30 s/n puerta 10, San Luis) los días 19, 20, 21 y 22 de Setiembre.

Fecha	Día	Hora Aflojamiento	Hora Competencia
Primera	19 de Setiembre 2019	4:30 p.m.	6:00 p.m.
Segunda	20 de Setiembre 2019	4:30 p.m.	6:00 p.m.
Tercera	21 de Setiembre 2019	8.30 a.m.	10:00 a.m.
Cuarta	22 de Setiembre 2019	8:30 a.m.	10:00 a.m.

5. CATEGORÍAS

Las edades se calculan al 31 de diciembre de 2019.

Categorías	Edad	Relevos
Pre-master	19 – 24	76 – 96
25+	25 – 29	100 / 119
30+	30 – 34	120 / 159
35+	35 – 39	160 / 199
40+	40 – 44	200 / 239
45+	45 – 49	240 / 279
50+	50 – 54	280 / 319
55+	55 – 59	320 / 359
60+	60 – 64	
65+	65 – 69	
70+	70 – 74	
75+	75 – 79	
80+	80 – 84	
85+	85 – 89	

Y así sucesivamente.

6. PARTICIPANTES

Podrán participar todos los nadadores masters y pre-master, afiliados a la Federación Deportiva Peruana de Natación, así como instituciones deportivas invitadas.

Los nadadores que no estén afiliados pagarán el importe de S/.30.00 por la obtención de un carné provisional con el cual quedarán habilitados para participar

7. INSCRIPCIONES

7.1 Las inscripciones de los nadadores se efectuarán en el Formato Oficial Adjunto, señalando:

- Categoría.
- Nombre del nadador.
- Fecha de nacimiento.
- Genero.
- Prueba(s) en la que participa.

El formato oficial que se adjunta deberá ser entregado por cada club en la Secretaría de la FPDN hasta el Miércoles 11 de Setiembre del 2019, también podrán ser remitidas vía e-mail a inscripciones@fdpn.org

Las exoneraciones de responsabilidad serán entregadas de conjunto con las inscripciones y solo hasta ese momento en documento físico o por via e-mail, caso contrario el nadador no compite en el evento.
Junto con las inscripciones técnicas se inscribirá al Delegado Oficial del equipo con su nombre completo y número de DNI.

El Lunes 16 de Setiembre, la FDPN estará enviando vía e-mail a todos los clubes la relación de nadadores inscritos por pruebas, para su revisión previa, esto dará la posibilidad de que se puedan informar con mayor anticipación retiros o correcciones.

7.2 El derecho de inscripción por nadador afiliado es de S/.85.00 (Ochenta y cinco 00/100 Nuevos Soles) a pagarse hasta el Miércoles 11 de Setiembre, de conjunto con las inscripciones. Válido para afiliados y no afiliados.
Se puede cancelar las inscripciones desde antes y hasta la fecha establecida para entrega de las inscripciones a: (BBVA Cuenta No. 10758), para este caso se presentará el voucher en conjunto con la inscripción y directamente en la federación.

7.3 No se aceptarán inscripciones extemporáneas.

7.4 Cada club designará a un delegado y será la única persona autorizada para realizar gestiones, coordinaciones y presentar reclamos ante la mesa de control.

7.5 La presentación de un reclamo se deberá hacer en base al Reglamento General de Torneos y Campeonatos Nacionales Federativos, previo depósito de S/. 50 (cincuenta y 00/100 Nuevos Soles), el cual se devolverá si el reclamo es procedente. El tiempo de la presentación del reclamo es hasta media hora después de la publicación del resultado oficial.

7.6 Cada nadador podrá participar en 5 pruebas individuales como máximo y no más de dos pruebas individuales por fecha.
Si el nadador se inscribe en más de 5 pruebas, se mantendrán las primeras 5 y se eliminará(n) todas las demás.

7.7 El sembrado de las pruebas se efectuará de conformidad con las últimas marcas registradas en la Base de Datos de la FDPN en pileta de 50 metros y con la validez de un año.

7.8 Los nadadores que no tienen tiempo registrado en la FDPN para estas pruebas nadarán en la(s) serie(s) de NO TIME.
Los nadadores deberán de reconfirmar en el congresillo su participación en las pruebas de 800L, 400L y 400 Combinado.

7.9 Se usarán las ropas de baño de acuerdo a las reglas FINA Masters (ver: www.fina.org), aprobadas por la Fina y las de material textil permeable.
Damas: sin mangas, sin cierres ni broches y el largo de piernas solo hasta arriba de las rodillas.
Varones: de la cintura hasta arriba de las rodillas.

7.10 Los competidores masters deben estar conscientes de la necesidad de estar bien preparados y médicamente aptos antes de inscribirse a las competencias de masters, asumiendo los riesgos que impliquen esta participación, lo que estará certificado con la entrega de la exoneración de responsabilidad.

8. PRUEBAS CONVOCADAS

Todas las categorías:

50 Libre – 100 Libre – 200Libre – 400Libre – 800Libre
50 Espalda – Pecho – Mariposa
100 Espalda – Pecho – Mariposa
200 Espalda – Pecho – Mariposa
200 y 400 Combinado Individual
4 x 50 Posta Combinada (Damas – Varones – Mixta)
4 x 50 Posta Libre (Damas – Varones – Mixta)

No hay límite en el número de postas.
No podrán formarse postas de masters con pre-masters.
Las postas deberán ser inscritas a más tardar **antes del inicio de la competencia.**

9. COMPETENCIAS

La modalidad del torneo, será de **finales por tiempos**.

10. PREMIOS

Los premios son:

- Medallas que simbolizan ORO, PLATA, y BRONCE a los tres (3) primeros puestos de cada prueba, categoría y género.
- Se entregará trofeo a la mejor marca técnica, tanto en varones como en damas de todas las categorías de edades.

11. DE LA PREMIACIÓN

La premiación por prueba se realizará durante el desarrollo del evento y las mejores marcas técnicas al final de la última fecha.

12. AFLOJAMIENTO

Las pistas 1 y 8 serán usadas **exclusivamente** para practicar partidas. Desde 30 minutos antes de finalizar el calentamiento
El aflojamiento terminara 15 minutos antes de inicio de la competencia.

13. CONGRESILLO TÉCNICO

La reunión de los delegados se llevará a cabo el día, Martes 17 de Setiembre en el SUM de la Piscina Olímpica de Campo de Marte- Jesús María a las 7:30pm. Se desarrollará la agenda de reglamento. En el Congresillo, sólo se aceptarán retiros ó correcciones. Se tratarán los siguientes puntos:

- Reconfirmación de participación en las pruebas de 800 Libre, 400 Libre y 400 Combinado Individual.
- Retiros o correcciones de inscripciones.
- No se aceptarán nuevas inscripciones ni cambios de pruebas.
- Absolución de consultas.

ROL DE PRUEBAS

PRIMERA FECHA: JUEVES 19 DE SETIEMBRE, HORA 06:00 P.M.			
PRUEBA	DISTANCIA	ESTILO	SEXO
1	200	ESPALDA	DAMAS
2	200	ESPALDA	VARONES
3	200	COMBINADO	DAMAS
4	200	COMBINADO	VARONES
5	100	LIBRE	DAMAS
6	800	LIBRE	VARONES
SEGUNDA FECHA: VIERNES 20 DE SETIEMBRE, HORA 06:00 P.M.			
PRUEBA	DISTANCIA	ESTILO	SEXO
7	200	PECHO	DAMAS
8	200	PECHO	VARONES
9	200	MARIPOSA	DAMAS
10	200	MARIPOSA	VARONES
11	50	ESPALDA	DAMAS
12	50	ESPALDA	VARONES
13	400	COMBINADO	DAMAS
14	400	COMBINADO	VARONES
15	100	LIBRE	VARONES
16	800	LIBRE	DAMAS

TERCERA FECHA: SABADO 21 DE SETIEMBRE, HORA 10:00 A.M.			
PRUEBA	DISTANCIA	ESTILO	SEXO
17	200	LIBRE	DAMAS
18	200	LIBRE	VARONES
19	100	PECHO	DAMAS
20	100	PECHO	VARONES
21	50	MARIPOSA	DAMAS
22	50	MARIPOSA	VARONES
23	4 X 50 METROS	RELEVO LIBRE	DAMAS
24	4 X 50 METROS	RELEVO LIBRE	VARONES
25	4 X 50 METROS	RELEVO LIBRE	MIXTO
CUARTA FECHA: DOMINGO 22 DE SETIEMBRE, HORA 10:00 A.M.			
PRUEBA	DISTANCIA	ESTILO	SEXO
26	400	LIBRE	DAMAS
27	400	LIBRE	VARONES
28	100	ESPALDA	DAMAS
29	100	ESPALDA	VARONES
30	100	MARIPOSA	DAMAS
31	100	MARIPOSA	VARONES
32	50	PECHO	DAMAS
33	50	PECHO	VARONES
34	50	LIBRE	DAMAS
35	50	LIBRE	VARONES
36	4 X 50 METROS	RELEVO COMBINADO	DAMAS
37	4 X 50 METROS	RELEVO COMBINADO	VARONES
38	4 X 50 METROS	RELEVO COMBINADO	MIXTO

El ultimo día, se incluirá almuerzo de confraternidad

DIRECCION MASTER
FEDERACIÓN DEPORTIVA PERUANA DE NATACIÓN 2019

FEDERACION DEPORTIVA PERUANA DE NATACION

COMISIÓN MASTER

CAMPEONATO NACIONAL MASTERS DE PISCINA LARGA 2019

DOCUMENTO DE LIBERACION DE RESPONSABILIDAD

Por medio del presente documento me comprometo a respetar el reglamento de este campeonato y libero de toda responsabilidad al Comité Organizador y a cualquier institución que tenga que ver directa o indirectamente con este campeonato.

También declaro que estoy físicamente preparado, que gozo de buena salud. Por lo tanto asumo la responsabilidad por los daños que me puedan ocurrir.

- Nombre y Apellidos_____
- DNI ----------
- Firma ----------
- Fecha ----------
- Club que representa_____

ASTSPORTS

1750 N BAYSHORE DR, UNIT 5114, Miami, FL 33132, USA, Phone: +1 786 449 6031

FECHA:	15 de Marzo de 2019	N° C2019 - 0010 - D
CLIENTE:	COSAPI, S.A. Av. República de Colombia 791, San Isidro, Lima Perú.	NOTA DE ENTREGA N° N20019 003
PROYECTO:	SUMINISTRO E INSTALACION DEL SISTEMA TIMING & SCORING - Villa Deportiva Nacional (VIDENA), San Luis - Lima.	ICOTERMS:
RUC:	20100082391	
Telefono:	(511) 2113500 Ext. 2432	CIP AIRPORT, LIMA,PERU.

Item	Codigo	Descripcion	Unidad	Cant	COSAPI	AST SPORTS
		AQUATICS - VCC010943				
02.00.01	3480.912	OMEGA QUANTUM aquuatics Primary & Secondary, Primary & Secondary QUANTUM aquatics timers. Supplied with internal data switcher, swimming software and cables to external batteries and PC (Windows 10/ USB) - Cónsola Principal de Cronometraje con doble capacidad de medición de tiempo (Principal y Back Up)	Ud	1,00	☐	☐
1.00.07	3480.932. US	OMEGA QUANTUM aquatics PRY & SDY power supply - Fuente de alimentación para temporizador	Ud	1,00	☐	☐
1.00.08	3480.925	QUANTUM double transportation case - Caja de transporte doble.	Ud	1,00	☐	☐
1.00.08	3480.925	QUANTUM double transportation case - Caja de transporte doble.	Ud	1,00	☐	☐
1.00.09	3397.910	Laptop compatible QUANTUM - Laptop compatible con sistema de temporalizador	Ud	2,00	☐	☐
1.00.10	3480.920	QUANTUM online printer, with internal power supply Online, printer fully compatible with QUANTUM system - Impresora en línea con la fuente de alimentación interna Impresora en línea completa y compatible con el Sistema	Ud	2,00	☐	☐
1.00.12	3481.900 US	StartTime IV acoustic start device. - Dispositivo de arranque acústico. Configuración accionada por menús a través de LCD y teclado señal de flash integrada y extra luminosa, protección impermeable mejorada, altavoz y amplificador de alta fidelidad incorporados, pistola, auricular con micrófono y caja de transporte incluida	Ud	2,00	☐	☐
1.00.01	2924.799	OMEGA Touchpads swt FINA 240x90 for 10 lanes pool - Touchpad FINA 240x90. Bastidor fabricado en un acero inoxidable de alta calidad, soportando listones de PVC individuales interconectados. Las lamas son resistentes, no abrasivos y proporcionan una excelente superficie antideslizante. El touchpad está diseñado para uso pesado. La fiabilidad y durabilidad no se ven afectadas por agua o corrosión química, Las tiras de contacto dentro de la almohadilla se cierran y una señal de temporización, cuando aproximadamente 2 kg de presión localizada es aplicado a cualquier punto en la superficie de la almohadilla. El inteligente diseño de la pantalla táctil es tal que, si bien es sensibles al impacto localizado, no reaccionará a una cambio en la presión superficial, eliminando así los falsos impulsos de las olas y el lavado. Longitud: 2403, Altura: 905, Ancho del carril 2500.	Ud	X 2,00	☐	☐
1.00.01	2924.003	OMEGA OCP5 Touchpads 240x90 FINA	ud	4,00	☐	☐

Plazo 24

Anexo 6

2019 PAN AM Games - 8/6/2019 to 8/10/2019

Exceptions Report - All Events

Meet The Time Standard - A-OQ

	Event	Time Standard	Seed	Prelims	Finals	Semis
1	Alexandra Walsh - Female - Age: 18 - Comp#: 85 - United States-US - ID#: 073101ALEJWALS - DOB: 7/31/2001					
	#13 Women 200 Back	2:10.39	2:09.36	2:10.06	2:08.30	
	#32 Women 200 IM	2:12.56	2:11.83	2:14.55	2:11.24	
2	Annie Lazor - Female - Age: 24 - Comp#: 61 - United States-US - ID#: 081794ANN*LAZO - DOB: 8/17/1994					
	#3 Women 100 Breast	1:07.07	1:06.66	1:06.79	1:06.94	
	#18 Women 200 Breast	2:25.52	2:22.99	2:26.71	2:21.40	
3	Bethany Galat - Female - Age: 23 - Comp#: 75 - United States-US - ID#: 081095BETRGALA - DOB: 8/10/1995					
	#18 Women 200 Breast	2:25.52	2:23.32	2:27.81	2:21.84	
4	Bruno Fratus - Male - Age: 30 - Comp#: 255 - Brazil-US - ID#: 063089BRUGFRAT - DOB: 6/30/1989					
	#26 Men 50 Free	22.01	21.35	22.02	21.61	
5	Charles Swanson - Male - Age: 21 - Comp#: 68 - United States-US - ID#: 022098CHAASWAN - DOB: 2/20/1998					
	#28 Men 400 IM	4:15.84	4:14.01	4:16.66	4:11.46	
6	Cody Miller - Male - Age: 27 - Comp#: 72 - United States-US - ID#: 010992CODWMILL - DOB: 1/9/1992					
	#4 Men 100 Breast	59.93	59.77	1:00.28	59.57	
7	Daniel Carr - Male - Age: 20 - Comp#: 87 - United States-US - ID#: 090898DANCCARR - DOB: 9/8/1998					
	#21 Men 100 Back	53.85	54.01	53.97	53.50	
8	Delfina Pignatiello - Female - Age: 19 - Comp#: 163 - Argentina-US - ID#: 041900DEL*PIGN - DOB: 4/19/2000					
	#22 Women 800 Free	8:33.36	8:32.42		8:29.42	
	#31 Women 1500 Free	16:32.04	16:13.98		16:16.54	
9	Felipe Lima - Male - Age: 34 - Comp#: 272 - Brazil-US - ID#: 040585FELFLIMA - DOB: 4/5/1985					
	#4 Men 100 Breast	59.93	59.56	59.91	1:00.36	
10	Fernando Scheffer - Male - Age: 21 - Comp#: 265 - Brazil-US - ID#: 040698FER*SCHE - DOB: 4/6/1998					
	#10 Men 200 Free	1:47.02	1:46.08	1:49.86	1:46.68	
11	Guilherme Guido - Male - Age: 32 - Comp#: 271 - Brazil-US - ID#: 021287GUIAGUID - DOB: 2/12/1987					
	#21 Men 100 Back	53.85	54.06	54.52	53.54	
12	Isabelle Stadden - Female - Age: 17 - Comp#: 80 - United States-US - ID#: 070902ISANSTAD - DOB: 7/9/2002					
	#13 Women 200 Back	2:10.39	2:08.24	2:09.15	2:08.39	
13	Joao Gomes - Male - Age: 33 - Comp#: 282 - Brazil-US - ID#: 012186JOALGOME - DOB: 1/21/1986					
	#4 Men 100 Breast	59.93	59.60	59.57	59.51	
14	Julia Sebastian - Female - Age: 25 - Comp#: 162 - Argentina-US - ID#: 112393JUL*SEBA - DOB: 11/23/1993					
	#18 Women 200 Breast	2:25.52	2:25.55	2:29.27	2:25.43	
	#3 Women 100 Breast	1:07.07	1:07.69	1:06.98	1:07.09	
15	Kristel Kobrich - Female - Age: 33 - Comp#: 294 - Chile-US - ID#: 080985KRI*KOBR - DOB: 8/9/1985					
	#31 Women 1500 Free	16:32.04	16:10.93		16:18.19	
16	Leonardo De Jesus - Male - Comp#: 328 - Brazil-US					
	#6 Men 200 Fly	1:56.48	1:54.89	2:00.00	1:55.86	
17	Luis Martinez - Male - Age: 23 - Comp#: 39 - Guatemala-US - ID#: 121195LUICMART - DOB: 12/11/1995					
	#12 Men 100 Fly	51.96	51.87	51.44	51.63	
18	Marcelo Chierighini - Male - Age: 28 - Comp#: 258 - Brazil-US - ID#: 011591MAR*CHIE - DOB: 1/15/1991					
	#17 Men 100 Free	48.57	48.36	49.02	48.09	
19	Margo Geer - Female - Age: 27 - Comp#: 70 - United States-US - ID#: 031792MARMGEER - DOB: 3/17/1992					
	#16 Women 100 Free	54.38	53.44	54.65	54.17	
20	Mariah Denigan - Female - Age: 16 - Comp#: 54 - United States-US - ID#: 053003MARPDENI - DOB: 5/30/2003					
	#31 Women 1500 Free	16:32.04	16:19.29		16:27.50	
21	Meghan Small - Female - Age: 21 - Comp#: 89 - United States-US - ID#: 052598MEGNSMAL - DOB: 5/25/1998					
	#32 Women 200 IM	2:12.56	2:11.65	2:13.05	2:11.36	
22	Michael Chadwick - Male - Age: 24 - Comp#: 74 - United States-US - ID#: 041595MICHCHAD - DOB: 4/15/1995					
	#26 Men 50 Free	22.01	21.96	21.95	21.99	

2019 PAN AM Games - 8/6/2019 to 8/10/2019

Exceptions Report - All Events

Meet The Time Standard - A-OQ

	Event	Time Standard	Seed	Prelims	Finals	Semis
23	Nathan Adrian - Male - Age: 30 - Comp#: 77 - United States-US - ID#: 120788NATGADRI - DOB: 12/7/1988					
	#17 Men 100 Free	48.57	48.25	49.54	48.17	
	#26 Men 50 Free	22.01	21.85	22.12	21.87	
24	Nicolas Fink - Male - Age: 26 - Comp#: 59 - United States-US - ID#: 070393NICKFINK - DOB: 7/3/1993					
	#19 Men 200 Breast	2:10.35	2:09.24	2:10.02	2:08.16	
25	Phoebe Bacon - Female - Age: 16 - Comp#: 84 - United States-US - ID#: 081202PHOMBACO - DOB: 8/12/2002					
	#20 Women 100 Back	1:00.25	59.12	59.66	59.47	
26	Rebecca Mann - Female - Age: 21 - Comp#: 329 - United States-US - ID#: 112697REB*MANN - DOB: 11/26/1997					
	#31 Women 1500 Free	16:32.04	16:24.49		16:23.23	
27	Santiago Grassi - Male - Age: 22 - Comp#: 164 - Argentina-US - ID#: 092596SAN*GRAS - DOB: 9/25/1996					
	#12 Men 100 Fly	51.96	52.80	51.92	52.15	
28	Thomas Shields - Male - Age: 28 - Comp#: 62 - United States-US - ID#: 071191THOASHIE - DOB: 7/11/1991					
	#12 Men 100 Fly	51.96	51.94	53.29	51.59	
29	Vinicius Lanza - Male - Age: 22 - Comp#: 274 - Brazil-US - ID#: 032297VINMLANZ - DOB: 3/22/1997					
	#12 Men 100 Fly	51.96	51.42	53.11	51.88	
30	Viviane Jungblut - Female - Age: 23 - Comp#: 257 - Brazil-US - ID#: 062996VIV*JUNG - DOB: 6/29/1996					
	#31 Women 1500 Free	16:32.04	16:28.56		16:30.00	
31	William Licon - Male - Age: 24 - Comp#: 69 - United States-US - ID#: 082594WILALICO - DOB: 8/25/1994					
	#19 Men 200 Breast	2:10.35	2:08.72	2:10.62	2:07.62	
	#33 Men 200 IM	1:59.67	1:59.39	2:00.97	1:59.13	

Anexo 7

2019 PAN AM Games - 8/6/2019 to 8/10/2019

Exceptions Report - All Events

Meet The Time Standard - B-OQ

	Event	Time Standard	Seed	Prelims	Finals	Semis
1	ALBERTO MESTRE - Male - Age: 18 - Comp#: 130 - Venezuela-US - ID#: 110400ALB*MEST - DOB: 11/4/2000					
	#26 Men 50 Free	22.67	22.42	22.52	22.40	
	#17 Men 100 Free	50.03	49.40	49.74	50.08	
2	Alexandra DeLoof - Female - Age: 24 - Comp#: 71 - United States-US - ID#: 081494ALEMDELO - DOB: 8/14/1994					
	#20 Women 100 Back	1:02.06	59.79	1:01.12	1:01.17	
3	Alexandra Szekely - Female - Age: 21 - Comp#: 79 - United States-US - ID#: 012498ALEESZEK - DOB: 1/24/1998					
	#27 Women 400 IM	4:46.89	4:41.23	4:57.14	4:45.29	
4	Alexandra Walsh - Female - Age: 18 - Comp#: 85 - United States-US - ID#: 073101ALEJWALS - DOB: 7/31/2001					
	#13 Women 200 Back	2:14.30	2:09.36	2:10.06	2:08.30	
	#32 Women 200 IM	2:16.54	2:11.83	2:14.55	2:11.24	
5	Alexia Zevnik - Female - Age: 25 - Comp#: 119 - Canada-US - ID#: 030494ALE*ZEVN - DOB: 3/4/1994					
	#16 Women 100 Free	56.01	54.93	55.36	55.04	
6	Aline Rodrigues - Female - Age: 24 - Comp#: 284 - Brazil-US - ID#: 040795ALI*RODR - DOB: 4/7/1995					
	#1 Women 400 Free	4:15.34	4:16.40	4:14.15	4:12.79	
7	Allyson Macias Alba - Female - Age: 22 - Comp#: 109 - Mexico-US - ID#: 010197ALLAMACI - DOB: 1/1/1997					
	#1 Women 400 Free	4:15.34	4:14.74	4:15.28	4:15.39	
	#22 Women 800 Free	8:48.76	8:45.92		8:43.32	
	#31 Women 1500 Free	17:01.80	16:45.25		16:35.34	
8	Alyson Ackman - Female - Age: 26 - Comp#: 123 - Canada-US - ID#: 020693ALYPACKM - DOB: 2/6/1993					
	#1 Women 400 Free	4:15.34	4:11.08	4:12.42	4:12.05	
	#16 Women 100 Free	56.01	55.16	55.78	55.81	
	#9 Women 200 Free	2:00.08	1:58.85	2:00.18	1:59.92	
9	Ana Marcela Cunha - Female - Age: 27 - Comp#: 260 - Brazil-US - ID#: 032392ANA*CUNH - DOB: 3/23/1992					
	#22 Women 800 Free	8:48.76	8:45.69		8:48.33	
	#31 Women 1500 Free	17:01.80	16:43.72		16:39.83	
10	Andrea Berrino - Female - Age: 25 - Comp#: 173 - Argentina-US - ID#: 021494AND*BERR - DOB: 2/14/1994					
	#13 Women 200 Back	2:14.30	2:12.50	2:13.68	2:12.71	
11	Andrew Abruzzo - Male - Age: 19 - Comp#: 86 - United States-US - ID#: 111899ANDJABRU - DOB: 11/18/1999					
	#34 Men 1500 Free	15:28.02	15:11.97		15:22.93	
	#2 Men 400 Free	3:53.58	3:48.58	3:49.46	3:48.41	
	#23 Men 800 Free	8:08.54	7:54.51		7:54.70	
12	Annie Lazor - Female - Age: 24 - Comp#: 61 - United States-US - ID#: 081794ANN*LAZO - DOB: 8/17/1994					
	#3 Women 100 Breast	1:09.08	1:06.66	1:06.79	1:06.94	
	#18 Women 200 Breast	2:29.89	2:22.99	2:26.71	2:21.40	
13	Bailey Andison - Female - Age: 21 - Comp#: 116 - Canada-US - ID#: 111397BAISANDI - DOB: 11/13/1997					
	#32 Women 200 IM	2:16.54	2:11.33	2:15.15	2:14.14	
14	Benjamin Hockin Brusquetti - Male - Age: 32 - Comp#: 150 - Paraguay-US - ID#: 092786BENTHOCK - DOB: 9/27/1986					
	#12 Men 100 Fly	53.52	53.48	53.43	53.70	
	#17 Men 100 Free	50.03	49.89	50.28	49.89	
15	Bethany Galat - Female - Age: 23 - Comp#: 75 - United States-US - ID#: 081095BETRGALA - DOB: 8/10/1995					
	#18 Women 200 Breast	2:29.89	2:23.32	2:27.81	2:21.84	
16	Brandonn Almeida - Male - Age: 22 - Comp#: 256 - Brazil-US - ID#: 031697BRAPALME - DOB: 3/16/1997					
	#28 Men 400 IM	4:21.46	4:14.53	4:23.24	4:21.10	
17	Breno Martins Correa - Male - Age: 20 - Comp#: 287 - Brazil-US - ID#: 021999BRE*MART - DOB: 2/19/1999					
	#10 Men 200 Free	1:50.23	1:46.65	1:48.21	1:47.47	
	#17 Men 100 Free	50.03	49.40	49.24	49.14	
18	Brett Fraser - Male - Age: 29 - Comp#: 177 - Cayman Islands-US - ID#: 082889BREMFRAS - DOB: 8/28/1989					
	#17 Men 100 Free	50.03	51.52	49.68	49.97	

2019 PAN AM Games - 8/6/2019 to 8/10/2019

Exceptions Report - All Events

Meet The Time Standard - B-OQ

	Event	Time Standard	Seed	Prelims	Finals	Semis
19	Bruno Fratus - Male - Age: 30 - Comp#: 255 - Brazil-US - ID#: 063089BRUGFRAT - DOB: 6/30/1989					
	#26 Men 50 Free	22.67	21.35	22.02	21.61	
20	Byanca Rodriguez Villanueva - Female - Age: 24 - Comp#: 99 - Mexico-US - ID#: 091394BYAMRODR - DOB: 9/13/1994					
	#18 Women 200 Breast	2:29.89	2:25.60	2:27.00	2:25.81	
	#3 Women 100 Breast	1:09.08	1:07.80	1:08.30	1:07.74	
21	Caio Pumputis - Male - Age: 20 - Comp#: 283 - Brazil-US - ID#: 010899CAIRPUMP - DOB: 1/8/1999					
	#33 Men 200 IM	2:03.26	2:01.02	2:02.48	2:00.12	
22	CARLOS CLAVERIE - Male - Age: 26 - Comp#: 139 - Venezuela-US - ID#: 020893CAR*CLAV - DOB: 2/8/1993					
	#19 Men 200 Breast	2:14.26	2:12.79	2:13.57	2:13.19	
23	Carmen Marquez - Female - Age: 20 - Comp#: 43 - El Salvador-US - ID#: 071699CARCMARQ - DOB: 7/16/1999					
	#20 Women 100 Back	1:02.06	1:02.92	1:01.92	1:03.07	
24	Charles Swanson - Male - Age: 21 - Comp#: 68 - United States-US - ID#: 022098CHAASWAN - DOB: 2/20/1998					
	#28 Men 400 IM	4:21.46	4:14.01	4:16.66	4:11.46	
25	Christopher Wieser - Male - Age: 23 - Comp#: 60 - United States-US - ID#: 121995CHRJWIES - DOB: 12/19/1995					
	#2 Men 400 Free	3:53.58	3:48.69	3:50.23	3:50.39	
26	Claire Rasmus - Female - Age: 22 - Comp#: 63 - United States-US - ID#: 121096CLAERASM - DOB: 12/10/1996					
	#9 Women 200 Free	2:00.08	1:58.81	1:59.35	1:58.64	
27	Cody Miller - Male - Age: 27 - Comp#: 72 - United States-US - ID#: 010992CODWMILL - DOB: 1/9/1992					
	#4 Men 100 Breast	1:01.73	59.77	1:00.28	59.57	
28	Cristian Quintero - Male - Age: 26 - Comp#: 145 - Venezuela-US - ID#: 101492CRI*QUIN - DOB: 10/14/1992					
	#17 Men 100 Free	50.03	49.52	49.15	48.94	
29	Danica Ludlow - Female - Age: 22 - Comp#: 120 - Canada-US - ID#: 083096DAN*LUDL - DOB: 8/30/1996					
	#1 Women 400 Free	4:15.34	4:10.86	4:12.66	4:11.97	
30	Daniel Carr - Male - Age: 20 - Comp#: 87 - United States-US - ID#: 090898DANCCARR - DOB: 9/8/1998					
	#21 Men 100 Back	55.47	54.01	53.97	53.50	
	#14 Men 200 Back	2:01.03	1:57.69	1:58.55	1:58.13	
31	Danielle Hanus - Female - Age: 21 - Comp#: 118 - Canada-US - ID#: 031698DAN*HANU - DOB: 3/16/1998					
	#11 Women 100 Fly	59.66	59.07	58.94	58.93	
	#20 Women 100 Back	1:02.06	1:00.50	1:00.75	1:00.34	
32	Delfina Pignatiello - Female - Age: 19 - Comp#: 163 - Argentina-US - ID#: 041900DEL*PIGN - DOB: 4/19/2000					
	#22 Women 800 Free	8:48.76	8:32.42		8:29.42	
	#31 Women 1500 Free	17:01.80	16:13.98		16:16.54	
	#1 Women 400 Free	4:15.34	4:10.40	4:12.23	4:10.86	
33	Diogo Villarinho - Male - Age: 25 - Comp#: 262 - Brazil-US - ID#: 031194DIO*VILL - DOB: 3/11/1994					
	#34 Men 1500 Free	15:28.02	15:14.13		15:26.94	
	#23 Men 800 Free	8:08.54	8:04.02		8:03.17	
34	Drew Kibler - Male - Age: 19 - Comp#: 76 - United States-US - ID#: 030900DREPKIBL - DOB: 3/9/2000					
	#10 Men 200 Free	1:50.23	1:47.65	1:48.02	1:47.71	
35	Dylan Carter - Male - Age: 23 - Comp#: 251 - TRI-US - ID#: 013096DYLJCART - DOB: 1/30/1996					
	#26 Men 50 Free	22.67	22.39	22.87	22.67	
	#10 Men 200 Free	1:50.23	1:47.71	1:49.08	1:47.78	
	#21 Men 100 Back	55.47	54.09	54.95	54.42	
36	Erika Seltenreich-Hodgson - Female - Age: 24 - Comp#: 126 - Canada-US - ID#: 042495ERI*SELT - DOB: 4/24/1995					
	#32 Women 200 IM	2:16.54	2:11.74	2:15.78	2:15.52	
37	Esther Gonzalez Medina - Female - Age: 24 - Comp#: 108 - Mexico-US - ID#: 062695EST*GONZ - DOB: 6/26/1995					
	#18 Women 200 Breast	2:29.89	2:28.89	2:30.26	2:28.98	
38	Etiene Medeiros - Female - Age: 28 - Comp#: 264 - Brazil-US - ID#: 052491ETIPMEDE - DOB: 5/24/1991					
	#25 Women 50 Free	25.51	24.53	25.53	24.88	
	#20 Women 100 Back	1:02.06	1:00.13	1:02.85	1:00.67	

2019 PAN AM Games - 8/6/2019 to 8/10/2019

Exceptions Report - All Events

Meet The Time Standard - B-OQ

	Event	Time Standard	Seed	Prelims	Finals	Semis
39	Faith Knelson - Female - Age: 17 - Comp#: 125 - Canada-US - ID#: 090901FAI*KNEL - DOB: 9/9/2001					
	#3 Women 100 Breast	1:09.08	1:07.30	1:08.47	1:07.42	
40	Federico Grabich - Male - Age: 29 - Comp#: 166 - Argentina-US - ID#: 032690FED*GRAB - DOB: 3/26/1990					
	#17 Men 100 Free	50.03	49.30	49.88		
41	Felipe Lima - Male - Age: 34 - Comp#: 272 - Brazil-US - ID#: 040585FELFLIMA - DOB: 4/5/1985					
	#4 Men 100 Breast	1:01.73	59.56	59.91	1:00.36	
42	Fernanda De Goeij - Female - Age: 18 - Comp#: 279 - Brazil-US - ID#: 111100FER*DEGO - DOB: 11/11/2000					
	#13 Women 200 Back	2:14.30	2:15.21	2:12.63	2:11.95	
	#20 Women 100 Back	1:02.06	1:02.81	1:01.63	1:01.59	
43	Fernando Scheffer - Male - Age: 21 - Comp#: 265 - Brazil-US - ID#: 040698FER*SCHE - DOB: 4/6/1998					
	#2 Men 400 Free	3:53.58	3:49.06	3:50.80	3:49.60	
	#10 Men 200 Free	1:50.23	1:46.08	1:49.86	1:46.68	
44	Gabriel Castano Garcia - Male - Age: 21 - Comp#: 97 - Mexico-US - ID#: 110197GAB*CAST - DOB: 11/1/1997					
	#26 Men 50 Free	22.67	22.20	22.36	22.23	
45	Gabriel Osvaldo Morelli - Male - Age: 24 - Comp#: 167 - Argentina-US - ID#: 100794GAB*MORE - DOB: 10/7/1994					
	#19 Men 200 Breast	2:14.26	2:14.08	2:13.64	2:12.83	
46	Giovanna Diamante - Female - Age: 22 - Comp#: 259 - Brazil-US - ID#: 062697GIO*DIAM - DOB: 6/26/1997					
	#11 Women 100 Fly	59.66	59.38	1:00.32	59.31	
47	Grant House - Male - Age: 21 - Comp#: 88 - United States-US - ID#: 061998GRADHOUS - DOB: 6/19/1998					
	#10 Men 200 Free	1:50.23	1:46.95	1:49.40	1:48.58	
48	Guido Buscaglia - Male - Age: 22 - Comp#: 165 - Argentina-US - ID#: 100896GUI*BUSC - DOB: 10/8/1996					
	#17 Men 100 Free	50.03	49.63	49.73	50.15	
49	Guilherme Guido - Male - Age: 32 - Comp#: 271 - Brazil-US - ID#: 021287GUIAGUID - DOB: 2/12/1987					
	#21 Men 100 Back	55.47	54.06	54.52	53.54	
50	Guilherme P Costa - Male - Age: 20 - Comp#: 281 - Brazil-US - ID#: 100198GUI*COST - DOB: 10/1/1998					
	#34 Men 1500 Free	15:28.02	15:03.40		15:09.93	
51	Haley Black - Female - Age: 22 - Comp#: 112 - Canada-US - ID#: 100896HALMBLAC - DOB: 10/8/1996					
	#11 Women 100 Fly	59.66	59.06	59.30	59.32	
52	Isabelle Stadden - Female - Age: 17 - Comp#: 80 - United States-US - ID#: 070902ISANSTAD - DOB: 7/9/2002					
	#13 Women 200 Back	2:14.30	2:08.24	2:09.15	2:08.39	
53	James Dergousoff - Male - Age: 22 - Comp#: 127 - Canada-US - ID#: 102896JAM*DERG - DOB: 10/28/1996					
	#19 Men 200 Breast	2:14.26	2:12.33	2:13.73	2:15.00	
54	Javier Acevedo - Male - Age: 21 - Comp#: 122 - Canada-US - ID#: 012898JAVCACEV - DOB: 1/28/1998					
	#14 Men 200 Back	2:01.03	1:58.36	2:01.19	1:59.70	
	#21 Men 100 Back	55.47	53.90	55.51	55.14	
55	Jhennifer A Conceicao - Female - Age: 22 - Comp#: 276 - Brazil-US - ID#: 061397JHE*CONC - DOB: 6/13/1997					
	#3 Women 100 Breast	1:09.08	1:08.46	1:08.37	1:08.00	
56	Joao Gomes - Male - Age: 33 - Comp#: 282 - Brazil-US - ID#: 012186JOALGOME - DOB: 1/21/1986					
	#4 Men 100 Breast	1:01.73	59.60	59.57	59.51	
57	Jonathan Gomez - Male - Age: 23 - Comp#: 190 - Colombia-US - ID#: 041996JONDGOME - DOB: 4/19/1996					
	#6 Men 200 Fly	1:59.97	1:57.03	1:57.24	1:57.75	
58	Jorge Iga Cesar - Male - Age: 22 - Comp#: 95 - Mexico-US - ID#: 011297JORAIGA* - DOB: 1/12/1997					
	#10 Men 200 Free	1:50.23	1:47.14	1:47.16	1:48.18	
	#17 Men 100 Free	50.03	49.07	49.87	50.00	
59	Jorge Murillo - Male - Age: 27 - Comp#: 180 - Colombia-US - ID#: 090791JOR*MURI - DOB: 9/7/1991					
	#19 Men 200 Breast	2:14.26	2:14.43	2:14.09	2:13.59	
	#4 Men 100 Breast	1:01.73	1:00.37	1:01.03	1:00.91	

2019 PAN AM Games - 8/6/2019 to 8/10/2019

Exceptions Report - All Events

Meet The Time Standard - B-OQ

	Event	Time Standard	Seed	Prelims	Finals	Semis
60	Jose Martinez Gomez - Male - Age: 22 - Comp#: 102 - Mexico-US - ID#: 060397JOSAMART - DOB: 6/3/1997					
	#6 Men 200 Fly	1:59.97	1:59.71	2:00.73	1:59.23	
	#33 Men 200 IM	2:03.26	2:03.91	2:02.54	2:02.09	
61	Julia Sebastian - Female - Age: 25 - Comp#: 162 - Argentina-US - ID#: 112393JUL*SEBA - DOB: 11/23/1993					
	#18 Women 200 Breast	2:29.89	2:25.55	2:29.27	2:25.43	
	#3 Women 100 Breast	1:09.08	1:07.69	1:06.98	1:07.09	
62	Kendyl Stewart - Female - Age: 24 - Comp#: 73 - United States-US - ID#: 081794KENLSTEW - DOB: 8/17/1994					
	#11 Women 100 Fly	59.66	57.51	58.82	58.49	
63	Kevin Cordes - Male - Age: 25 - Comp#: 65 - United States-US - ID#: 081393KEVWCORD - DOB: 8/13/1993					
	#4 Men 100 Breast	1:01.73	59.72	1:00.58	1:00.27	
64	Kristel Kobrich - Female - Age: 33 - Comp#: 294 - Chile-US - ID#: 080985KRI*KOBR - DOB: 8/9/1985					
	#22 Women 800 Free	8:48.76	8:34.13		8:37.22	
	#31 Women 1500 Free	17:01.80	16:10.93		16:18.19	
65	Larissa Oliveira - Female - Age: 26 - Comp#: 268 - Brazil-US - ID#: 021693LAR*OLIV - DOB: 2/16/1993					
	#9 Women 200 Free	2:00.08	1:58.55	2:01.08	1:59.78	
	#16 Women 100 Free	56.01	54.53	56.02	55.25	
66	Leonardo Coelho Santos - Male - Age: 24 - Comp#: 280 - Brazil-US - ID#: 041095LEO*COEL - DOB: 4/10/1995					
	#28 Men 400 IM	4:21.46	4:17.98	4:24.51	4:19.41	
	#33 Men 200 IM	2:03.26	1:59.66	2:02.74	2:00.29	
67	Leonardo De Jesus - Male - Comp#: 328 - Brazil-US					
	#6 Men 200 Fly	1:59.97	1:54.89	2:00.00	1:55.86	
	#14 Men 200 Back	2:01.03	1:57.62	2:01.51	1:58.73	
68	Lia Neal - Female - Age: 24 - Comp#: 81 - United States-US - ID#: 021395LIAMNEAL - DOB: 2/13/1995					
	#16 Women 100 Free	56.01	53.95	56.49	55.62	
69	LongYuan Gutierrez - Male - Age: 24 - Comp#: 107 - Mexico-US - ID#: 022395LONMGUTI - DOB: 2/23/1995					
	#17 Men 100 Free	50.03	49.33	49.73	49.84	
70	Lorrane Ferreira - Female - Age: 26 - Comp#: 277 - Brazil-US - ID#: 031793LORCFERR - DOB: 3/17/1993					
	#25 Women 50 Free	25.51	24.94	25.50	25.52	
71	Luis Martinez - Male - Age: 23 - Comp#: 39 - Guatemala-US - ID#: 121195LUICMART - DOB: 12/11/1995					
	#12 Men 100 Fly	53.52	51.87	51.44	51.63	
72	Luiz Melo - Male - Age: 23 - Comp#: 267 - Brazil-US - ID#: 050996LUI*MELO - DOB: 5/9/1996					
	#6 Men 200 Fly	1:59.97	1:55.83	1:58.76	1:57.78	
	#2 Men 400 Free	3:53.58	3:50.51	3:53.87	3:49.91	
73	Mackenzie Glover - Female - Age: 21 - Comp#: 121 - Canada-US - ID#: 021898MAC*GLOV - DOB: 2/18/1998					
	#13 Women 200 Back	2:14.30	2:11.89	2:11.60	2:10.95	
74	Madison Broad - Female - Age: 18 - Comp#: 115 - Canada-US - ID#: 090500MAD*BROA - DOB: 9/5/2000					
	#13 Women 200 Back	2:14.30	2:09.45	2:14.25	2:12.82	
75	Madison Kennedy - Female - Age: 31 - Comp#: 64 - United States-US - ID#: 122287MADJKENN - DOB: 12/22/1987					
	#25 Women 50 Free	25.51	24.87	25.46	25.14	
76	Marcelo Acosta - Male - Age: 23 - Comp#: 44 - El Salvador-US - ID#: 071196MAR*ACOS - DOB: 7/11/1996					
	#2 Men 400 Free	3:53.58	3:50.61	3:52.17	3:54.20	
	#34 Men 1500 Free	15:28.02	15:20.20		15:21.03	
	#23 Men 800 Free	8:08.54	7:59.17		8:00.98	
77	Marcelo Chierighini - Male - Age: 28 - Comp#: 258 - Brazil-US - ID#: 011591MAR*CHIE - DOB: 1/15/1991					
	#17 Men 100 Free	50.03	48.36	49.02	48.09	
78	Marco Guarente - Male - Age: 22 - Comp#: 140 - Venezuela-US - ID#: 030697MAR*GUAR - DOB: 3/6/1997					
	#19 Men 200 Breast	2:14.26	2:13.52	2:13.64	2:14.40	
	#4 Men 100 Breast	1:01.73	1:01.39	1:02.38	1:01.59	

2019 PAN AM Games - 8/6/2019 to 8/10/2019

Exceptions Report - All Events

Meet The Time Standard - B-OQ

Event	Time Standard	Seed	Prelims	Finals	Semis
79 Margo Geer - Female - Age: 27 - Comp#: 70 - United States-US - ID#: 031792MARMGEER - DOB: 3/17/1992					
#25 Women 50 Free	25.51	24.72	25.51	25.03	
#16 Women 100 Free	56.01	53.44	54.65	54.17	
80 Mariah Denigan - Female - Age: 16 - Comp#: 54 - United States-US - ID#: 053003MARPDENI - DOB: 5/30/2003					
#1 Women 400 Free	4:15.34	4:12.59	4:14.49	4:12.23	
#22 Women 800 Free	8:48.76	8:28.15		8:34.18	
#31 Women 1500 Free	17:01.80	16:19.29		16:27.50	
81 Mary-Sophie Harvey - Female - Age: 19 - Comp#: 124 - Canada-US - ID#: 081199MAR*HARV - DOB: 8/11/1999					
#5 Women 200 Fly	2:12.28	2:11.71	2:12.67	2:11.68	
#18 Women 200 Breast	2:29.89	2:27.41	2:29.06	2:28.56	
#27 Women 400 IM	4:46.89	4:43.40	4:42.70	4:43.20	
82 Matthew Josa - Male - Age: 24 - Comp#: 78 - United States-US - ID#: 033195MATAJOSA - DOB: 3/31/1995					
#12 Men 100 Fly	53.52	52.10	52.28	52.22	
83 Mauro Castillo Luna - Male - Age: 23 - Comp#: 100 - Mexico-US - ID#: 080695MAU*CAST - DOB: 8/6/1995					
#4 Men 100 Breast	1:01.73	1:00.77	1:01.77	1:01.15	
#19 Men 200 Breast	2:14.26	2:12.13	2:13.07	2:12.21	
84 Mckenna Debever - Female - Age: 23 - Comp#: 14 - Peru-US - ID#: 060596MCKVDEBE - DOB: 6/5/1996					
#32 Women 200 IM	2:16.54	2:15.53	2:18.22	2:15.48	
85 Meaghan Raab - Female - Age: 23 - Comp#: 55 - United States-US - ID#: 032596MEAMRAAB - DOB: 3/25/1996					
#9 Women 200 Free	2:00.08	1:58.59	1:58.42	1:58.70	
86 Meghan Small - Female - Age: 21 - Comp#: 89 - United States-US - ID#: 052598MEGNSMAL - DOB: 5/25/1998					
#32 Women 200 IM	2:16.54	2:11.65	2:13.05	2:11.36	
87 Michael Chadwick - Male - Age: 24 - Comp#: 74 - United States-US - ID#: 041595MICHCHAD - DOB: 4/15/1995					
#17 Men 100 Free	50.03	48.44	48.94	48.88	
#26 Men 50 Free	22.67	21.96	21.95	21.99	
88 Miguel De Lara Ojeda - Male - Age: 24 - Comp#: 104 - Mexico-US - ID#: 080994MIGADELA - DOB: 8/9/1994					
#4 Men 100 Breast	1:01.73	1:00.67	1:01.04	1:01.12	
#19 Men 200 Breast	2:14.26	2:11.77	2:11.82	2:11.23	
89 MIGUEL LEITE VALENTE - Male - Age: 26 - Comp#: 263 - Brazil-US - ID#: 071693MIG*VALE - DOB: 7/16/1993					
#23 Men 800 Free	8:08.54	7:56.18		7:56.37	
90 Mikel Schreuders - Male - Age: 20 - Comp#: 2 - Aruba-US - ID#: 092198MIKCSCHR - DOB: 9/21/1998					
#17 Men 100 Free	50.03	49.17	49.08	49.21	
#10 Men 200 Free	1:50.23	1:48.63	1:49.48	1:49.92	
91 Molly Hannis - Female - Age: 27 - Comp#: 82 - United States-US - ID#: 031392MOLCHANN - DOB: 3/13/1992					
#3 Women 100 Breast	1:09.08	1:05.78	1:07.59	1:08.32	
92 Monika Gonzalez-Hermosillo - Female - Age: 23 - Comp#: 101 - Mexico-US - ID#: 102795MON*GONZ - DOB: 10/27/1995					
#32 Women 200 IM	2:16.54	2:14.78	2:17.38	2:15.13	
93 Nathan Adrian - Male - Age: 30 - Comp#: 77 - United States-US - ID#: 120788NATGADRI - DOB: 12/7/1988					
#17 Men 100 Free	50.03	48.25	49.54	48.17	
#26 Men 50 Free	22.67	21.85	22.12	21.87	
94 Nicholas Sweetser - Male - Age: 21 - Comp#: 56 - United States-US - ID#: 101497NICTSWEE - DOB: 10/14/1997					
#34 Men 1500 Free	15:28.02	15:10.65		15:14.24	
#23 Men 800 Free	8:08.54	7:56.08		7:56.96	
95 Nick Alexander - Male - Age: 21 - Comp#: 67 - United States-US - ID#: 061098NICAALEX - DOB: 6/10/1998					
#21 Men 100 Back	55.47	54.34	54.68	54.76	
#14 Men 200 Back	2:01.03	1:57.18	1:59.81	1:58.30	
96 Nicolas Fink - Male - Age: 26 - Comp#: 59 - United States-US - ID#: 070393NICKFINK - DOB: 7/3/1993					
#19 Men 200 Breast	2:14.26	2:09.24	2:10.02	2:08.16	

2019 PAN AM Games - 8/6/2019 to 8/10/2019

Exceptions Report - All Events

Meet The Time Standard - B-OQ

	Event	Time Standard	Seed	Prelims	Finals	Semis
97	Pedro Spajari - Male - Age: 22 - Comp#: 269 - Brazil-US - ID#: 021897PED*SPAJ - DOB: 2/18/1997					
	#26 Men 50 Free	22.67	21.82	22.17	22.27	
98	Phoebe Bacon - Female - Age: 16 - Comp#: 84 - United States-US - ID#: 081202PHOMBACO - DOB: 8/12/2002					
	#20 Women 100 Back	1:02.06	59.12	59.66	59.47	
99	Rafael Davila - Male - Age: 21 - Comp#: 136 - Venezuela-US - ID#: 060798RAFADAVI - DOB: 6/7/1998					
	#2 Men 400 Free	3:53.58	3:51.90	3:55.58	3:52.27	
	#23 Men 800 Free	8:08.54	8:10.08		8:05.43	
	#10 Men 200 Free	1:50.23	1:49.30	1:50.39	1:50.12	
100	Rebecca Mann - Female - Age: 21 - Comp#: 329 - United States-US - ID#: 112697REB*MANN - DOB: 11/26/1997					
	#22 Women 800 Free	8:48.76	8:35.63		8:38.25	
	#31 Women 1500 Free	17:01.80	16:24.49		16:23.23	
101	Renzo Tjon A Joe - Male - Age: 24 - Comp#: 308 - Surinam-US - ID#: 070895RENJTJON - DOB: 7/8/1995					
	#17 Men 100 Free	50.03	49.29	49.73		
	#26 Men 50 Free	22.67	22.18	22.24	22.58	
102	Ricardo Vargas Jacobo - Male - Age: 21 - Comp#: 90 - Mexico-US - ID#: 112197RICDVARG - DOB: 11/21/1997					
	#2 Men 400 Free	3:53.58	3:51.52	3:54.12	3:52.68	
	#34 Men 1500 Free	15:28.02	15:17.23		15:14.99	
	#23 Men 800 Free	8:08.54	7:58.81		7:56.78	
103	Samuel Pomajevich - Male - Age: 20 - Comp#: 66 - United States-US - ID#: 101298SAMRPOMA - DOB: 10/12/1998					
	#6 Men 200 Fly	1:59.97	1:56.28	1:58.19	1:57.35	
104	Santiago Grassi - Male - Age: 22 - Comp#: 164 - Argentina-US - ID#: 092596SAN*GRAS - DOB: 9/25/1996					
	#12 Men 100 Fly	53.52	52.80	51.92	52.15	
	#26 Men 50 Free	22.67	22.59	22.70	22.28	
105	Sarah Gibson - Female - Age: 24 - Comp#: 58 - United States-US - ID#: 042095SAREGIBS - DOB: 4/20/1995					
	#11 Women 100 Fly	59.66	58.09	59.16	59.11	
	#5 Women 200 Fly	2:12.28	2:09.54	2:11.78	2:13.08	
106	Tessa Cieplucha - Female - Age: 20 - Comp#: 114 - Canada-US - ID#: 092498TESCCIEP - DOB: 9/24/1998					
	#18 Women 200 Breast	2:29.89	2:30.38	2:30.09	2:29.59	
	#27 Women 400 IM	4:46.89	4:38.96	4:45.61	4:39.90	
107	Thomas Shields - Male - Age: 28 - Comp#: 62 - United States-US - ID#: 071191THOASHIE - DOB: 7/11/1991					
	#6 Men 200 Fly	1:59.97	1:55.25	1:58.82	2:06.65	
	#12 Men 100 Fly	53.52	51.94	53.29	51.59	
108	Tomas Peribonio - Male - Age: 23 - Comp#: 301 - Ecuador-US - ID#: 011696TOMAPERI - DOB: 1/16/1996					
	#33 Men 200 IM	2:03.26	2:02.35	2:02.67	2:01.25	
109	Vinicius Lanza - Male - Age: 22 - Comp#: 274 - Brazil-US - ID#: 032297VINMLANZ - DOB: 3/22/1997					
	#12 Men 100 Fly	53.52	51.42	53.11	51.88	
110	Virginia Bardach - Female - Age: 27 - Comp#: 170 - Argentina-US - ID#: 040392VIR*BARD - DOB: 4/3/1992					
	#5 Women 200 Fly	2:12.28	2:10.80	2:11.37	2:10.87	
	#27 Women 400 IM	4:46.89	4:43.82	4:50.09	4:41.05	
111	Viviane Jungblut - Female - Age: 23 - Comp#: 257 - Brazil-US - ID#: 062996VIV*JUNG - DOB: 6/29/1996					
	#22 Women 800 Free	8:48.76	8:39.58		8:36.04	
	#31 Women 1500 Free	17:01.80	16:28.56		16:30.00	
112	William Licon - Male - Age: 24 - Comp#: 69 - United States-US - ID#: 082594WILALICO - DOB: 8/25/1994					
	#19 Men 200 Breast	2:14.26	2:08.72	2:10.62	2:07.62	
	#33 Men 200 IM	2:03.26	1:59.39	2:00.97	1:59.13	
113	Yeziel Morales - Male - Age: 23 - Comp#: 243 - Puerto Rico-US - ID#: 011696YEZDMORA - DOB: 1/16/1996					
	#14 Men 200 Back	2:01.03	2:01.99	2:00.29	2:00.27	

Anexo 8

LIMA 2019

Pan American Games

Technical Swimming Committee Report

The swimming competition at the 2019-Pan American Game was held at the Centro Acuático - Videna Sport Complex – Lima, Peru from August 6-10, 2019.

UANA On-Line Meet Entry

Entries for NOC's were processed for the PAG by the UANA On-Line Meet Entry system (OME). The entry process and process timeline was executed as specified in the technical manual with no significant issues. The host nation did have some difficulties using the system due to unique entry rules that were specific to only the host nation. The TSC worked diligently with the PER to ensure that their athletes were entered correctly.

After the entries were processed, a major issue arose whereby the Sport Manager for swimming insisted that the entries would not be official unless each NOC sent communication stating the athletes, their event entries and their seed time. This the communication sent by the Organizing Committee was further confusing in that it did not specify that entry times had to be achieved at events as specified in the technical manual. The end result of this exercise was a great deal of confusion and many hours of work undoing errors in the entries that were created by the Organizing Committee.

TSC RECOMMENDATION – For future Games, have the NOC's confirm in writing that the entries submitted by the entry coordinators are correct and are authorized. Once confirmation has been received, the entries should be submitted to the Organizing Committee sport manager for entry into the Games Management system.

General

1. **Arrival** – International arrivals were via the Jorge Chavez International Airport in Callao just north of the city of Lima. Depending on arrival time and date, clearing customs and immigration incurred significant wait times. Transportation to the hotel was without long delays and in acceptable vehicles.
2. While the Commission arrived well in advance of the start of the competition, August 1st & 2nd the rest of the TSC's travel date was August 4th with arrivals as late as 11:00 PM. This compromised any opportunity to fully brief and update the rest of the technical management team on the status of the competition as the day before the competition was spent obtaining uniform, and attending the Team leaders' and Technical Officials' meeting.

   TSC RECOMMENDATION: TSC members' travel date should be 3 days before the start of the competition. 2 days before the competition there would be time to meet and have discussions on the status of the competition. The day before the competition would be spent focusing on the Team leaders' and technical officials' meeting.

3. **Games Transportation** – Games transportation for Technical Officials and the TSC was in modern buses and cars. There were no unacceptable waits for transportation.
4. **Hotel** – Technical Officials and the TSC were housed and fed at the Hampton by Hilton hotel. This was a new hotel. Reports were that it opened immediately prior to the start of the PAG.
    - Security at the hotel was excellent with a distinct 24hour federal and local police presence.
    - Food at the hotel was acceptable and available for Technical Officials before and after each session.
      It was appreciated that the Hotel made meals available to accommodate late arrivals after the conclusion of the finals which was after 11:30 PM each night.
    - There was no heat in the hotel.
5. **Credentials and Uniforms** – The credentialing and issuing of uniforms was efficient and quick. The volunteers staffing the center were helpful and friendly. All Technical Officials were issued two pairs of pants, two shirts, a jacket and ball cap by the Organizing Committee. Special thanks to UANA for sponsoring and issuing one additional shirt for the Technical Officials.

The Venue

The Centro Acuático – Lima, Peru is a spectacular and world class aquatic complex. The venue consisted of 2 x 50m pools and a diving well.

Water quality and temperature was excellent and well controlled. Several athletes and coaches provided comments regarding how crystal clear the water was maintained throughout the competition.

The air quality in the competition pool was noted as significantly deficient during the warmup period for the preliminary sessions. Investigation with the facility management revealed that the HVAC system output was turned down to minimum operation in the overnight hours and was not turned back up early enough the next morning to sufficiently condition the air. This resulted in warm and stuffy conditions. The issue was resolved by the morning of day three of the competition.

The air quality in the warm-up pool area was significantly deficient at almost all times while athletes were present. Reports were that this caused respiratory distress for some athletes. Facility management was not able to significantly affect improved air quality when the swimmer load in this area was high.

Omega system with overhead high-speed cameras was used for timing and ATOS Games Information Management system was used for data processing. The Omega Timing system operated flawlessly throughout the Games. Feedback regarding challenges with the ATOS system are detailed below:

ATOS

It was evident that ATOS has a comprehensive system to present NOCs, athletes, sport disciplines, schedules, and results to the public in an organized, systematic and consistent manner.

However, in the sport of swimming, the system design was not consistent with the rules, accepted methods, policies, procedures and traditions of the sport discipline. Additionally, the ATOS Operators while being pleasant and receptive, did not display the expected familiarity with the rules, policies and

procedures which govern the sport. The following are specific examples of the challenges experienced with the ATOS management of the swimming competition.

1. Incorrect loading of PAG Records. It appeared that the operators used the existing world records as a starting point and only changed times but did not show correct athletes' names, city and date achieved. This was noticed by the TSC and corrections ordered. Unfortunately, on several occasions, the system did not store the changes and the errant times were displayed to the public.
2. Day zero - Incorrect processing of scratches and withdrawals caused TSC to remain for 3 hours after seeding should have been completed to correct and verify.
3. Day one - Scoreboard names not indexed past leadoff athletes in relays – this was corrected later in the games.
4. Day one - During scratches and withdrawal process, two athletes were incorrectly removed from all events instead of the single event referenced on the scratch form.
5. Website publishing – competition day one start lists incorrectly showed only first three heats of each event instead of total heats actually seeded. This caused unnecessary confusion and concern with the coaches and the public. This was corrected later on day one of the competition.
6. On Day two – World Records and Pan American records were displayed incorrectly after several requests by the commission that they be corrected.
7. On Day two – Men's 200 M Freestyle start list was prepared with no alternates – TSC resolved before printing.
8. The fonts for the time on the scoreboards were not consistent lane to lane. They were different sizes. This was noticed in June when the prototypes were emailed to the TSC and was brought to the OCs attention by the TSC but the templates were never updated.
9. Day three – start lists printed with incorrect PAG records when correct records were approved and reviewed the night before.
10. Day three preliminary program – Meet program did not include the 4x100 Mixed Medley Relay
11. Day three Finals program. Did not remove a swimmer who withdrew from finals. Did not seed leaving lane 8 vacant to receive the results of a swim-off.
12. Day three Finals Program - The start list for the 800 Free showed heat 1 which was already swum in the preliminary session. Should have only shown the second (fastest) heat. This issue was consistently incorrect during the games with timed final events (800 Freestyle and 1500 Freestyle.)
13. Day Four – The finals time-line schedule was published to the press by ATOS without TSC approval. The time-line program was significantly flawed in order of events and caused confusion with the broadcast team.
14. The ATOS system was not able to provide a list of athletes which achieved the Olympic Standard in each event.
15. The ATOS system was not able to provide a complete electronic file of results with times and splits achieved in a digitally compliant format to be submitted to FINA in accordance with the Olympic Qualifying event requirement criteria and the FINA rules and regulations.

TSC RECOMMENDATION

Before awarding data management contracts a comprehensive check list should be devised from which the OC can assess the suitability and capability of the data management contractor which would ensure that the contract is awarded to the team that can carry out this function in keeping with the rules and regulations of FINA, the International body for swimming and the internationally accepted protocol for the sport of swimming.

Additionally, we recommend that the model used for Olympic Games should be investigated and considered for the PAG games. Specifically, at the Olympic Games Atos is used for the overall GMS – however OMEGA (with OMEGA employees) manage the data for the aquatics disciplines and send special files to feed the Atos system. OMEGA has established themselves as specialists in the aquatics discipline specific needs and therefore are experts at managing the individual competition data handling.

The Venue cont'd

The hospitality offered at the Venue by the Organising Committee and the Volunteers was excellent. Snacks, fruit and coffee were available to the technical officials throughout the competition. The amenities were modern and kept in a pristine and clean condition.

Security personnel and the volunteers were very friendly, helpful and accommodating.

Sport Presentation

The energy in the natatorium was high with upbeat music played during the swimming events. However, there were significant inadequacies noted with the assigned announcers, noting that the English announcer set the pace for the announcements.

1. The announcers appeared not to be familiar with the general protocol of how the sport of swimming is conducted. The announcers initially did not recognize nor acknowledge when records were broken or in jeopardy of being broken which would have boosted and brought quality color commentary to the races. In fact, they were frequently contented to let the music play without recognizing outstanding head-to-head races.
2. The announcers did not recognize swimmers who achieved TOKYO 2020 qualifying standards. They indicated when this was pointed out that they were not provided with a list of the Tokyo qualifying times.
3. Initially the sport presentation management team was not receptive to comments from the TSC when aspects of the above were brought to their attention.

Overall there was significant opportunity lost regarding bringing the highest level of sport presentation and energy to the spectators, athletes and coaches.

TSC RECOMMENDATION – Future announcers should be experienced with the SW discipline and direction provided as to the desired announcement protocol beyond the announcement of competitors, their assigned lanes and the announcement of medalists.

Quota

The quota for the 2019 edition was revised to 350 athletes.

321 swimmers participated: 184 athletes achieved the 'A' standard times and 112 achieved the 'B' standard time. 25 places were shared between universality and relay only swimmers. 29 places were not filled. 38 countries participated. It is worthy of note that some countries did not accept their universality offer and others did not take the opportunity offered to enter mixed relay teams.

TSC RECOMMENDATION: - The above situation begs the scrutiny of the selection process. At present 'A' and 'B' standards are used to fill the quota. This follows the FINA system which was designed to select the best swimmers from the 5 continents.

OPTION 1
The following adjustment to the selection system is offered for consideration and discussion:

1) **Continue with the 'A' & 'B' qualifying standards as a means of providing a goal to motivate swimmers to achieve and will certainly allow our swimmers to rate and gauge themselves.**
2) **Remove the restriction that both swimmers must have 'A' cuts to swim in an event. Any 2 swimmers from the same country should be able to share events as long as both have met either the 'A' or 'B' qualifying standard. That given an event 100 M butterfly a swimmer with an 'A' time & 'B' time from the same country should be able to participate in this event. By the same token 2 swimmers with 'B' standard times should also be able to participate in the same event from any given Country once invited to participate.**
3) **After the addition of universality swimmers and relay only swimmers all other swimmers ranked according to the FINA ranking system and assigned to remaining spaces until quota is filled.**

OPTION 2

A) **Eliminate qualifying standards**
B) **Rank all times submitted via FINA qualifying events using the FINA ranking system and select athletes until quota is filled.**
C) **This option is not goal oriented and is therefore not recommended.**

In addition, **smaller countries should be encouraged to enter mixed relays teams. An opportunity for small teams to participate in mixed relays was offered in the technical manual. This would contribute more excitement and heighten expectation as well provide another means of filling the quota through the participation of more 'B' standard swimmers.**

<u>International Technical Officials (ITOs)</u>

The response to the call for ITOs was exceptionally good. The TSC adopted measures to comply with the quota assigned as follows:

1) The initial call was for all 42 UANA member countries to submit 2 technical officials on the FINA & or UANA List # 3.
2) The following applications were received:
   Zone 1 : applications received from 10 countries
   Zone 2 applications received from 19 countries

Zone 3: 2 applications
Zone 4: 2 applications

Approximately 71 applications were received from which to choose 33 ITOs. The quota also included the 10 TSC members.

The following method was used to comply with the assigned quota:

1) 1 ITO was selected from each Country
2) Zones comprising multiple countries with a member on the TSC was not granted an additional ITO
3) The methodology enabled a wide representation of technical officials for the first time from across the 30 UANA Countries which submitted applications resulting in 19 countries from Zone 2, 10 countries from Zone 1, USA & Canada-for a total of 31 Countries with technical officials on deck at the 2019 championships.

TSC RECCOMMENDATION:
The method adopted enabled at least one technical official from all countries which submitted an application to participate. We recommend that this method be adopted to resolve any future difficulties of this nature.

Athletes' commission representative:
There was very little input from the athlete Representative on the committee as career pressures did not allow time to be involved.

TSC RECOMMENDATION:
It is indeed an excellent idea to have an athlete representative on the TSC. However, the individual selected should first be contacted to determine if he/she is available to give of their time to the committee. This individual should also be available to mingle with the athletes at the UANA events and provide meaningful feedback to the TSC for future events.

Scheduling
The scheduling of the competition start times for preliminaries & finals resulted in a very late finish time each night after finals. This was difficult for the athletes and complaints were received from coaches and team leaders. We understand that this was due to broadcast scheduling difficulties.

Close proximity of the PAG to the FINA World Championship brought its fair share of challenges.

Gladly Santiago 2023 has been scheduled to take place in October.

Relay events with 8 or less teams:

Relays events with 8 or less teams entered were swum in the evenings' finals according to the swimming rules and therefore had no preliminary events. This affected relay only swimmers and the rule in the technical manual which stated that all relay only swimmers must swim in at least one relay otherwise the team will face conditional disqualification. This rule therefore could not be enforced.

TSC recommendation

Relay events with at least 9 teams after the Technical meeting would be swum as 2 heats during the preliminaries even if there was a withdrawal as teams would have done their planning accordingly.

STATISTICS

Disqualification Summary

1. Women's 4x100 Freestyle Relay – MEX – Relay exchange violation.
2. Men's 4x100 Freestyle Relay – ARG – Relay exchange violation.
3. Mixed 4x100 Medley Relay – USA – SW7.1 - More than one butterfly kick prior to the first breaststroke kick.
4. Women's 400IM – PER – SW7.5 - During the breast leg – alternating kick.
5. Women's 400IM – HON – SW7.1 – More than one butterfly kick prior to the first breaststroke kick.
6. Men's 200 Individual Medley – SW7.1 – More than one butterfly kick prior to the first breaststroke kick.

General Event Data

NOC /Female	Events	Relays	NOC/ Male	Events	Relays
36			37		
155	328	29	165	301	29
Mixed		24			
Universality Athletes					
NOC	**Female**	**Male**			
Antigua and Barbuda	1	1			
Grenada	1	1			
Guyana	1	1			
Haiti	1				
Virgin Islands	1				
St Lucia	1				
St Vincent	1	1			
Total	7	4			
Relay Only					
#NOC's Male	**Athletes**		**#NOC's Female**	**Athletes**	
5	6		5	6	
Technical Officials					
	ITO	**NTO**			
Zone 1	8	8			
Zone 2	14				
Zone 3	1				
Zone 4	1				
TSC	10				

Medal Count

Combined: Men + Women

Team	Gold	Silver	Bronze	Total
United States	21	15	8	44
Brazil	10	9	11	30
Argentina	4	2	3	9
Canada	1	8	6	15
Guatemala	0	1	0	1
Chile	0	1	0	1
Mexico	0	0	6	6
Colombia	0	0	1	1
Trinidad and Tobago	0	0	1	1

Men

Team	Gold	Silver	Bronze	Total
United States	9	9	4	22
Brazil	8	7	5	20
Guatemala	0	1	0	1
Mexico	0	0	5	5
Colombia	0	0	1	1
Trinidad and Tobago	0	0	1	1
Argentina	0	0	1	1

Women

Team	Gold	Silver	Bronze	Total
United States	11	6	4	21
Argentina	4	2	1	7
Canada	1	7	6	14
Brazil	1	1	6	8
Chile	0	1	0	1

Records Broken or Established					
Event	**Time**	**Name**	**NOC**	**PAG**	**Date**
Women					
1500m Freestyle**	16:16.54	Delfina Pignatiello	ARG	Lima (PER)	10-Aug-19
100m Backstroke	59.02	Phoebe Bacon	USA	Lima (PER)	10-Aug-19
200m Breaststroke	2:21.40	Kierra Smith	USA	Lima (PER)	8-Aug-19
Men					
800m Freestyle**	7:54.70	Andrew Abruzzo	USA	Lima (PER)	8-Aug-19
200m Breaststroke	2:07.62	William Licon	USA	Lima (PER)	8-Aug-19
4x200m Freestyle Relay	7:10.66	Luiz Melo	BRA	Lima (PER)	9-Aug-19
		Fernando Scheffer			
		Joao De Lucca			
		Breno Correia			
4x100m Medley Relay	3:30.25	Daniel Carr	USA	Lima (PER)	10-Aug-19
		Nicolas Fink			
		Thomas Shields			
		Nathan Adrian			
Mixed					
4x100m Freestyle Relay**	3:24.84	Michael Chadwick	USA	Lima (PER)	7-Aug-19
		Nathan Adrian			
		Claire Ramus			
		Margo Geer			
4x100m Medley Relay**	3:48.61	Guiherme Angus Guido	BRA	Lima (PER)	8-Aug-19
		Joao Luiz Gomez Junio			
		Giovanna Tmanik Diamante			
		Larissa Martins de Aiveira			

**** Established at LIM2019**

Olympic Qualifying Times Achieved:

A Cuts – 31 athletes/37 Cuts

B Cuts – 113 athletes/174 Cuts

A total of 113 athletes made an Olympic Qualifying Cut. Of those – 31 athletes made 37 "A" cuts. 82 Athletes made 137 "B" cuts.

Detailed lists of Olympic qualifying times achieved is attached to this report.

Number of countries with one or more A finals in individual events:

Women: (13 countries)-Arg/Can/Usa/Bra/Mex/Ven/Cub/Dom/Bol/Bah/Esa/Chi/Per
Men: (19 countries)-Usa/Bra/Ven/Esa/Col/Mex/Uru/Arg/Can/Tto/Aru/Gua/Par/Pur /Cayman/Bar/Sur/Ecu/ Pan.-

Relay Events-Women: (10 countries)Bah/Pan/Mex/Usa/Bra/Can/Ven/Per/Cub/Arg
Relay Events –Men: (9 countries)-Bra/Usa/Mex/Ven/Per/Bah/Pan/Par/Col

Mixed gender relays:(10 countries)-Usa/Bra/Mex/Ven/Arg/Can/Bah/Per/Cub/Col.-

NEW PANAMERICAN RECORDS

INDIVIDUAL EVENTS
Men -Abruzzo (USA)-800 free since it is the first time swam at games
Licon (USA) -200 mts breast
Martínez (GUA)-100 mts fly

Women-Pignatiello (ARG)-1500 mts free since it is the first time swam at games
LAzor (USA) -200 mts breast.-

RELAY EVENTS

4x100 free mixed relay-USA (first time swam)
4x100 IM mixed relay -BRA-(first time swam)
4x100 IM men relay-USA
4x200 free men relay -BRA
4x100 free men relay -BRA

2020 OG A standard times achieved at LIMA 2019

Men-18 Tokyo 2020 A cuts

50 free-Fratus/Adrian/Chadwick.
200 mts breast-Licon/Fink
100 mts breast-Gomes/Miller
100 mts back-Carr/Guido
200 mts free-Scheffer
100 mts free-Chiereghini/Adrian
100 mts fly-Shield/Martínez/Grassi
200 mts fly-DeDeus
200 mts IM-Licon
400 mts IM-Swanson

Women-18 Tokyo 2020 A cuts

100 mts free-Geer
800 mts free-Pignatiello
1500 mts free-Pignatiello/Kobrich/Mann/Denigan/Eichelberger
100 mts back-Bacon/Hanus
200 mts back-Walsh/Stadden
100 mts breast-Lazor/Sebastian
200 mts breast-Lazor/Galat/Sebastian
200 mts IM-Walsh/Small